

台指期盤後快訊

永豐期貨顧問事業部編製



收盤行情表

2026年3月24日 星期二

合約	收盤	漲跌	漲跌幅	成交量	OI	OI增減
加權指數	32612.24	-110.26	-0.34%	6846.95	億元	
台指04	32781	+222	+0.68%	210367	70222	-1181
台指05	32870	+196	+0.60%	1720	676	+83
小台04	32781	+222	+0.68%	514776	30116	-3026
小台05	32870	+196	+0.60%	11589	2394	+40
微台04	32781	+222	+0.68%	622210	45274	-9325
微台05	32870	+196	+0.60%	29531	7150	+158
電子04	2036.4	+13.45	+0.66%	907	452	-28
金融04	2411.6	+24.00	+1.01%	530	333	+33
非金04	13495	+99.00	+0.74%	117	117	+10

今日無台選結算

垂死病中驚坐起 暗風吹雨入寒窗

指數週二下跌110.26點，收在32612.24點，成交量6846.95億元。台指期上漲222點至32781點，正價差為168.76點。籌碼面部分，三大法人賣超200.77億元；而在台指期淨部位方面，三大法人淨多單增加3195口至2885口，其中外資淨空單減少3609口至-34108口；十大交易人中的特定法人全月份台指期淨多單增加3755口至2929口。

今天市場就是「垂死病中驚坐起，暗風吹雨入寒窗」，川普昨天丟出的訊號無疑替市場打了一劑短線興奮劑，夜盤情緒瞬間被點燃、台指期暴衝近千點，看似多頭死灰復燃，但實際上這種走勢反而更像是末升段常見的情緒宣洩，今天早盤開出之後一路被殺回千點，幾乎把夜盤漲幅全數吞噬，這種走法本質上就是典型的籌碼派發與追價失敗的結構，代表昨晚追高的資金成為今天的被動賣壓來源，顯示市場內部的承接力已經明顯轉弱，關鍵在於現在的市場對利多的反應已經出現遞減效應，這代表資金風險偏好正在下降，而不是上升，換句話說，興奮劑還在，但身體已經開始產生抗藥性，從技術結構觀察，高檔震盪期間量能無法有效放大，且多次利多測試高點皆無法延續漲勢，這其實已經是頭部成形過程中最明顯的訊號之一，美股頭部已經形成，並且正在進入中期回調的軌道，這種回調不會因為單一事件而改變，即便戰爭出現緩和甚至結束，市場頂多出現短線反彈，但反彈的高度與持續性都會逐步減弱，因為真正壓制市場的不是單一利空，而是整體估值偏高、流動性邊際收緊以及資金集中度過高這三個結構性問題，當市場開始對利多無感甚至利多出貨時，真正的下行趨勢通常才剛開始發酵。

選擇權未平倉量部分，03月W4大量區買權OI落在35500點，賣權最大OI落在32000點；月買權最大OI落在37500點，月賣權最大OI落在31000點。全月份未平倉量put/call ratio值由1.1上升至1.11。VIX指數下降0.77至38.46。外資台指期買權淨金額1.45億元；賣權淨金額1.98億元。整體選擇權籌碼面偏多。（永豐期貨研調）

三大法人籌碼變化 單位：口 / 億元

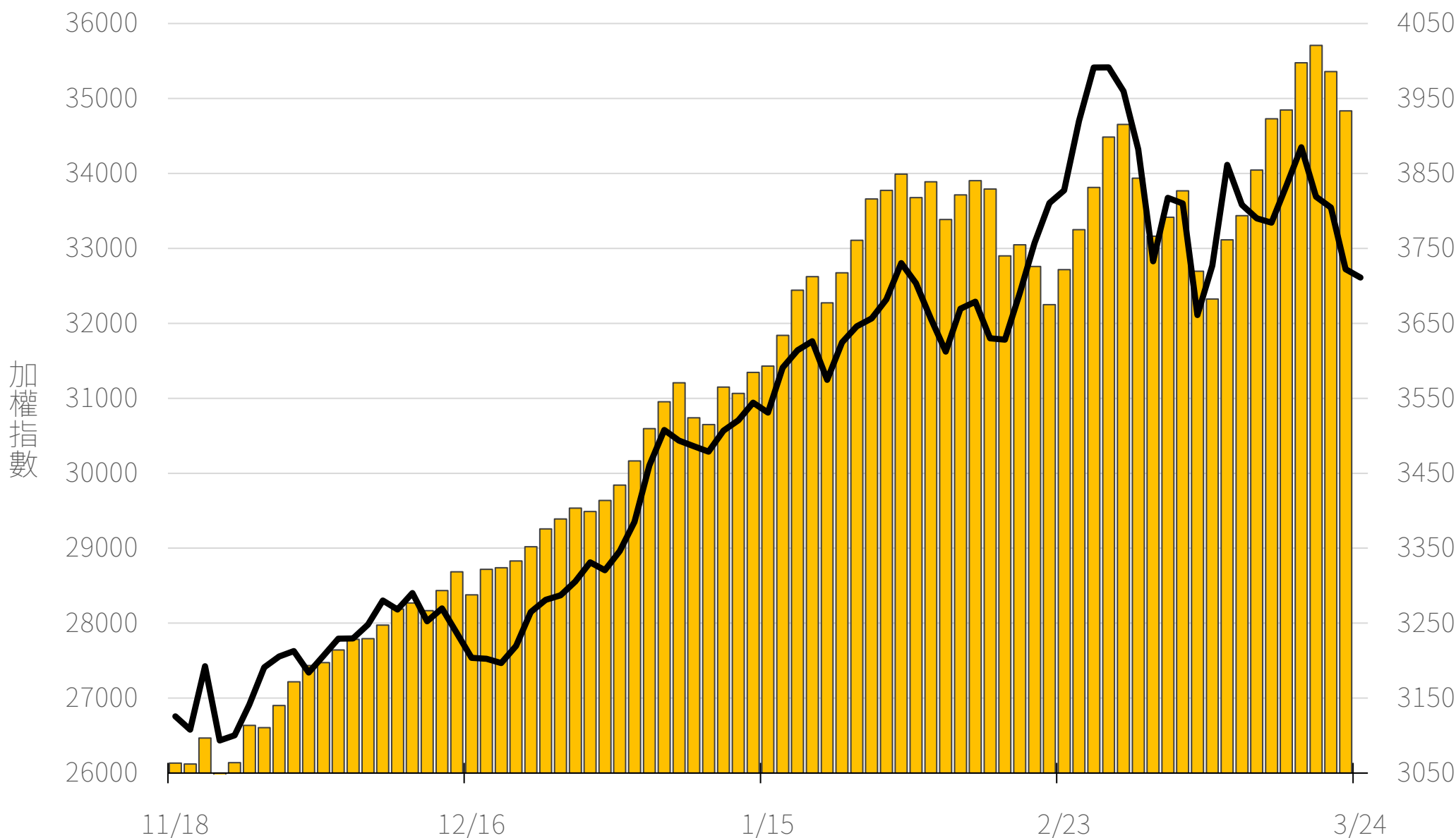
	現貨 (金額)	台指 (口數)	Call (口數)	Put (口數)	Call (金額)	Put (金額)
外資	-121.87	-34108 (+3609)	-462 (+419)	5410 (-975)	1.45 (-0.09)	1.98 (-0.66)
投信	+25.95	37781 (+320)	-25 (-28)	123 (0)	0 (0)	0.04 (-0.01)
自營	-104.85	-788 (-734)	7292 (+5554)	11860 (+4360)	0.39 (+0.41)	1.22 (+0.66)
合計	-200.77	2885 (+3195)	6805 (+5945)	17393 (+3385)	1.84 (+0.32)	3.24 (-0.01)

十大交易人期權淨部位(口)

	十大(特定人)		十大(非特定人)		全市場OI
	近月	其他月	近月	其他月	
台指	3177 (+3604)	-248 (+151)	-1377 (-1674)	374 (-24)	81108 (-2379)
買權	-3347 (-170)	3641 (+1042)	2296 (+987)	-3240 (-1693)	97391 (+19471)
賣權	-3832 (+1717)	-5128 (-2521)	224 (-2147)	4350 (+1890)	108397 (+22618)

上市融資餘額(億元) 圖表僅更新至前一日數據

3933.3



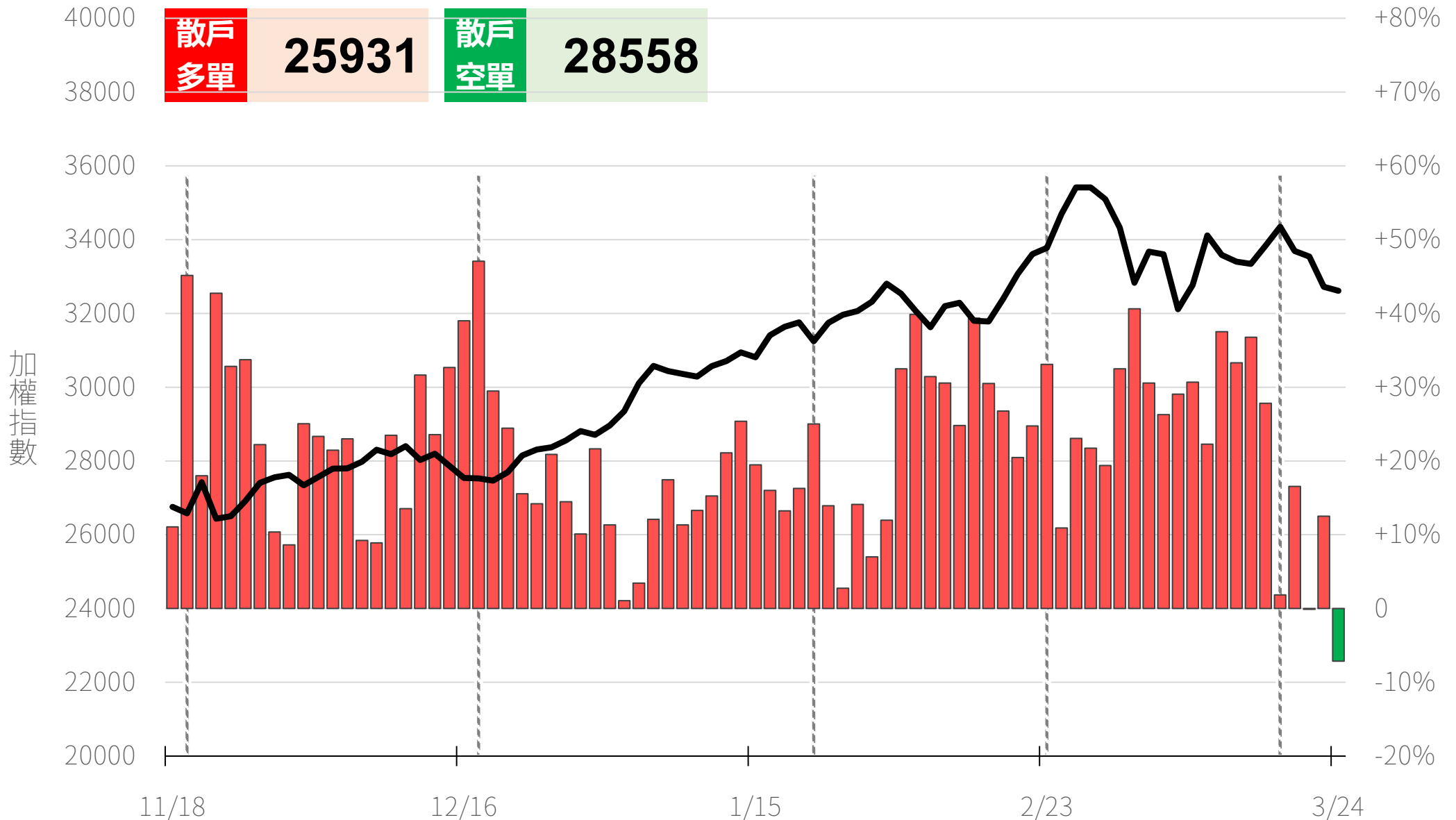
小台散戶多空比

散戶多單=全市場OI-三大法人多單(虛線為結算日)

散戶空單=全市場OI-三大法人空單

散戶多空比=(散戶多單-散戶空單)/全市場OI x 100%

-7.13%



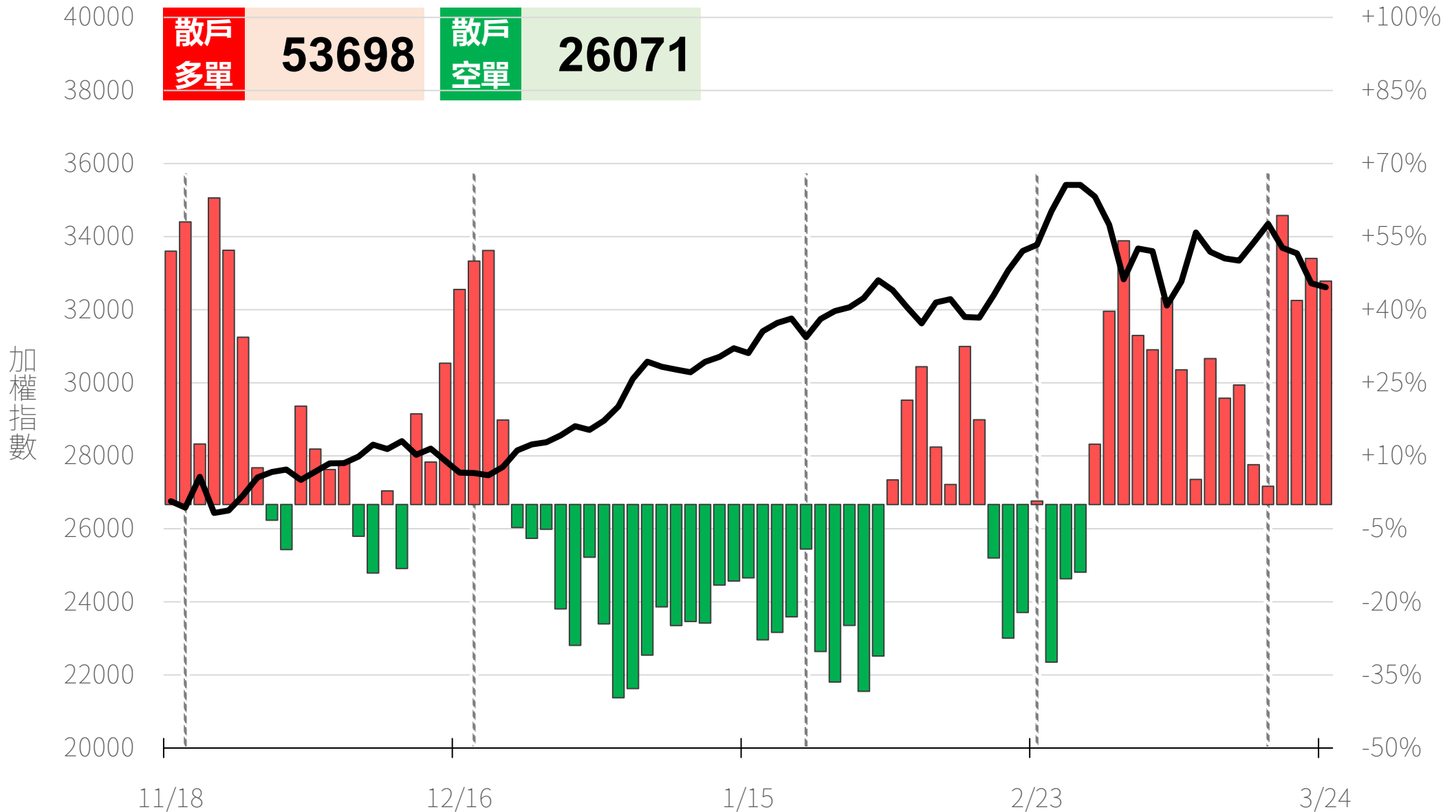
微台散戶多空比

散戶多單=全市場OI-三大法人多單(虛線為結算日)

散戶空單=全市場OI-三大法人空單

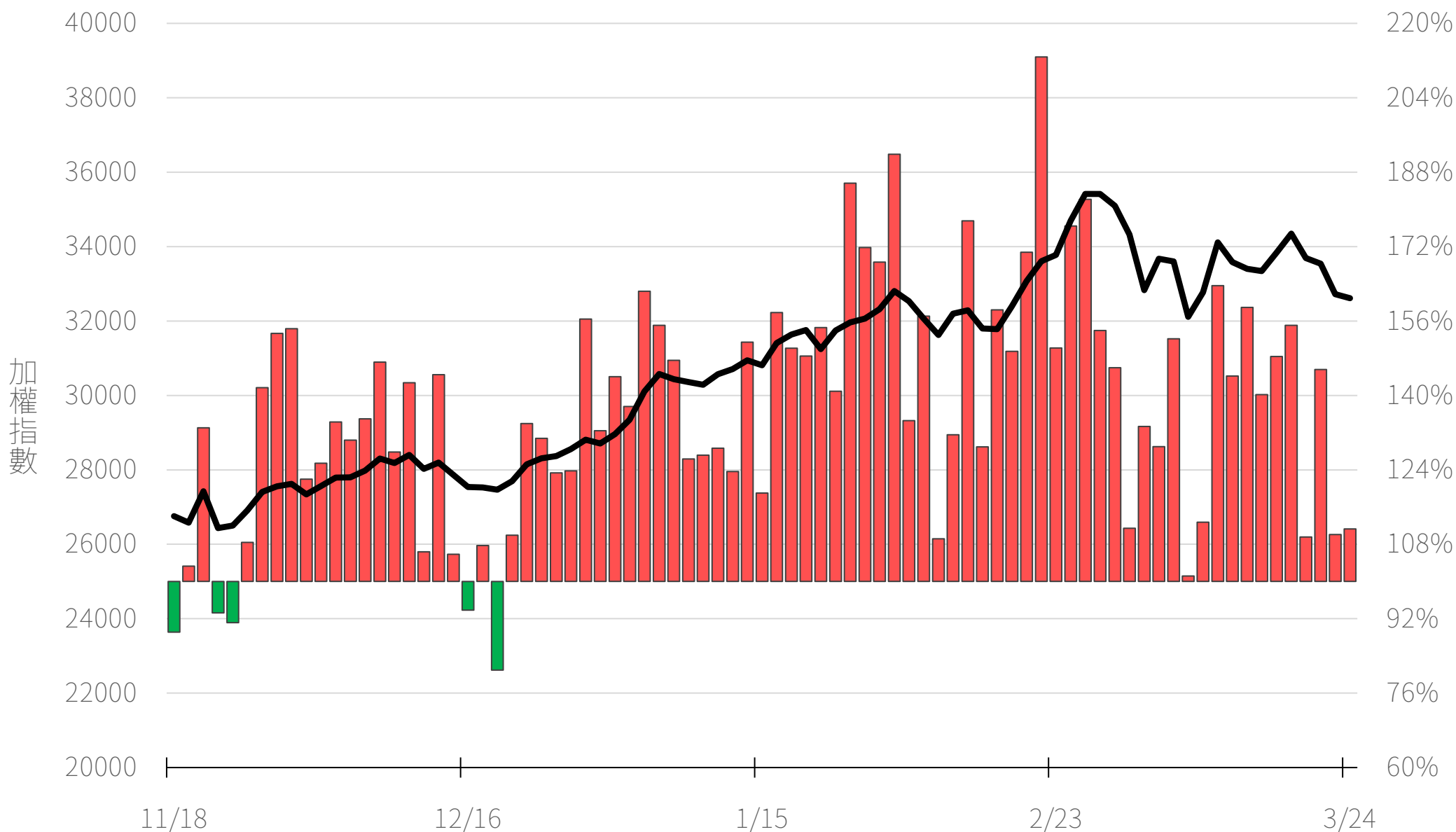
散戶多空比=(散戶多單-散戶空單)/全市場OI x 100%

+45.86%



Put/Call Ratio

111.30%



03月W4大量區

買權 35500
(6882口)

賣權 32000
(6455口)

Delta	Volume	Call	Put	Net
(+100)	1026	33300	359	(+44)
(+126)	320	33250	162	(+82)
(+480)	975	33200	522	(+76)
(+116)	338	33150	197	(+93)
(+448)	842	33100	351	(+9)
(+141)	360	33050	362	(+170)
(+562)	1433	33000	1278	(+218)
(-49)	246	32950	306	(+80)
(+125)	522	32900	536	(+198)
(+53)	195	32850	231	(+54)
(+294)	610	32800	882	(+328)
(+50)	174	32750	427	(+282)
(+253)	523	32700	1381	(+1030)
(+10)	134	32650	343	(+84)
(+83)	320	32600	1058	(+525)
(-15)	65	32550	479	(+174)
(+44)	395	32500	1347	(+523)
(-5)	46	32450	636	(+344)
(+77)	298	32400	798	(+302)
(+50)	94	32350	462	(+255)
(-1)	109	32300	1142	(+532)

Put

Call

03月F4大量區

買權 37500
(300口)

賣權 31000
(1490口)

(+42) 73	33300	Put	20	(+1)
(+2) 32	33250		10	(-13)
(+23) 92	33200		21	(+7)
(+1) 44	33150		25	(+20)
(+18) 37	33100		62	(+7)
(-8) 49	33050		8	(+3)
- 54	33000		23	(+7)
(-6) 39	32950		11	-
(+6) 27	32900		50	(+42)
(+4) 12	32850		25	(+9)
(+3) 9	32800		21	(+11)
(-4) 8	32750		10	(+8)
(+15) 22	32700		55	(+21)
(+1) 1	32650		5	(+5)
(+4) 11	32600		24	(+16)
(+15) 21	32550		36	(+20)
(+16) 21	32500		61	(+22)
(+14) 18	32450		32	(+29)
(+18) 19	32400		57	(+27)
(+22) 22	32350	14	(+5)	
(+1) 15	32300	45	(-55)	

Call

04月W1大量區

買權 36500
(177口)

賣權 31200
(161口)

(+3) 5	33300	Put	8	(+3)
- 3	33250		0	-
(+7) 9	33200		1	-
- 0	33150		0	-
- 13	33100		3	-
- 0	33050		50	-
- 17	33000		29	(+4)
- 5	32950		0	-
- 2	32900		12	(+1)
- 0	32850		17	(+1)
(+1) 6	32800		32	(+2)
- 0	32750		0	(-1)
(+2) 4	32700		36	(-3)
(+1) 3	32650		20	-
- 5	32600		29	(+25)
- 6	32550		4	-
- 10	32500	16	(-26)	
0	32450	0	-	
- 2	32400	15	-	
0	32350	0	-	
- 0	32300	9	(+6)	

Call

04月大量區

買權 35000
(1682口)

賣權 26500
(7871口)

(+396) 398	33800	446	(+441)
(+192) 195	33700	76	(+76)
(+335) 337	33600	75	(+74)
(+370) 370	33500	517	(+517)
(+122) 135	33400	194	(+191)
(+151) 151	33300	157	(+107)
(+112) 129	33200	198	(+173)
(+38) 43	33100	100	(+100)
(+281) 283	33000	982	(+971)
(+134) 134	32900	228	(+212)
(+114) 119	32800	148	(+118)
(+97) 97	32700	263	(+262)
(+108) 110	32600	93	(+54)
(+71) 73	32500	1289	(+1269)
(+68) 73	32400	297	(+293)
(+68) 74	32300	270	(+266)
(+4) 14	32200	241	(+199)
45	32100	127	
(+134) 136	32000	499	(+484)
21	31900	101	
- 16	31800	399	(+396)

Put

Call

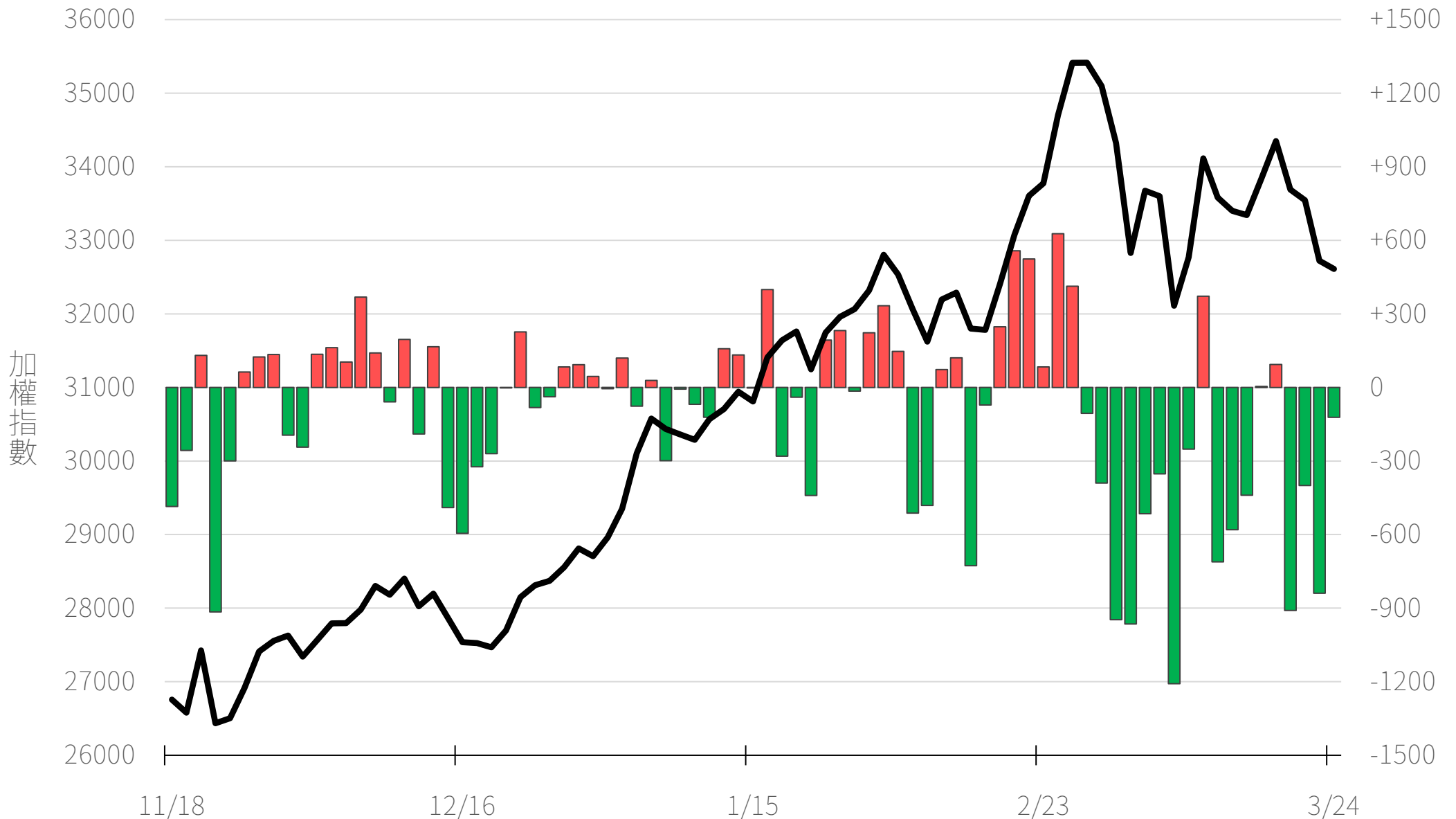
台指選波動度

VIX ▼ 38.46 買權 IV ▲ 36.61
賣權 IV ▲ 37.23



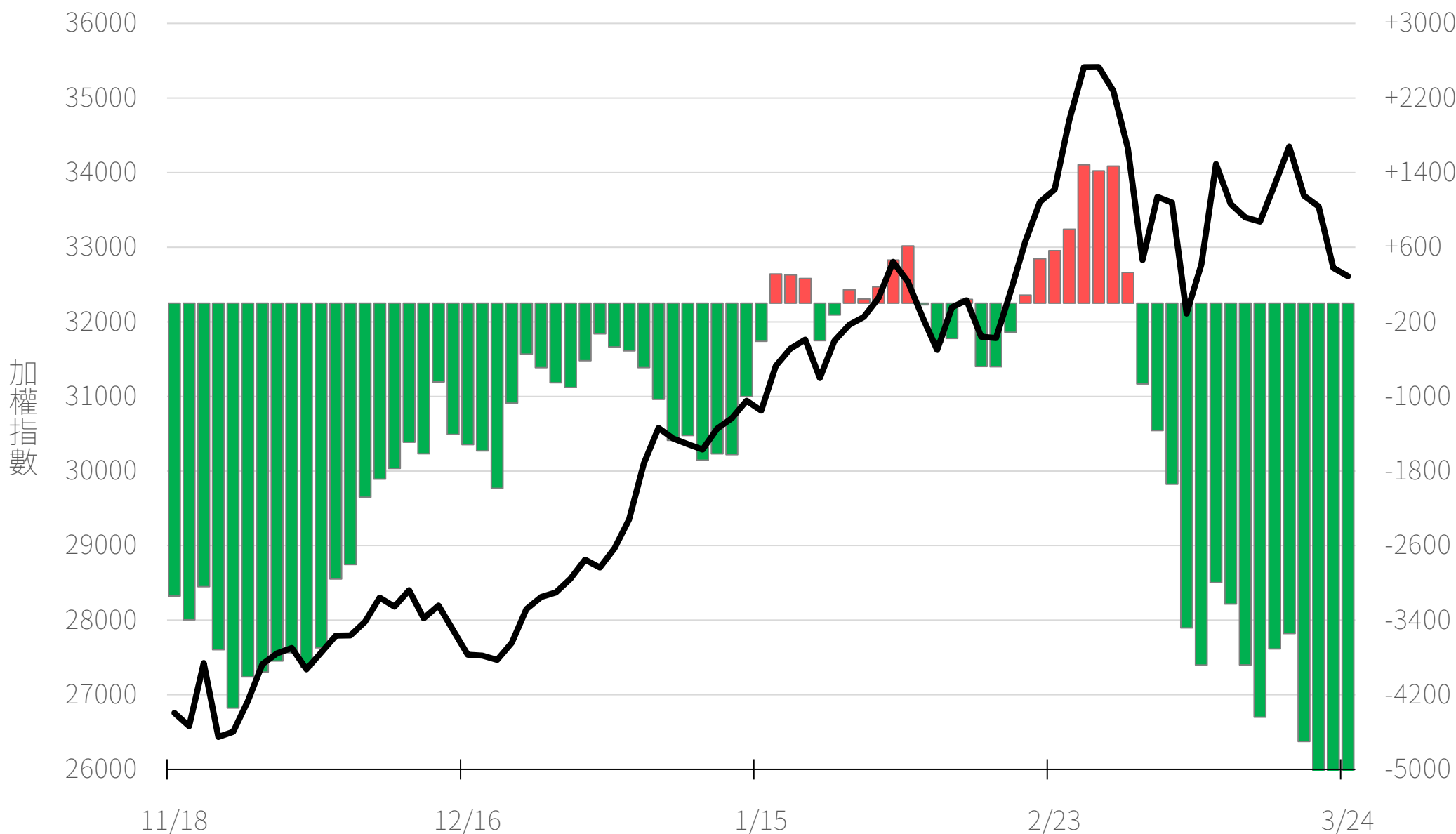
外資買賣超(億元)

-121.87



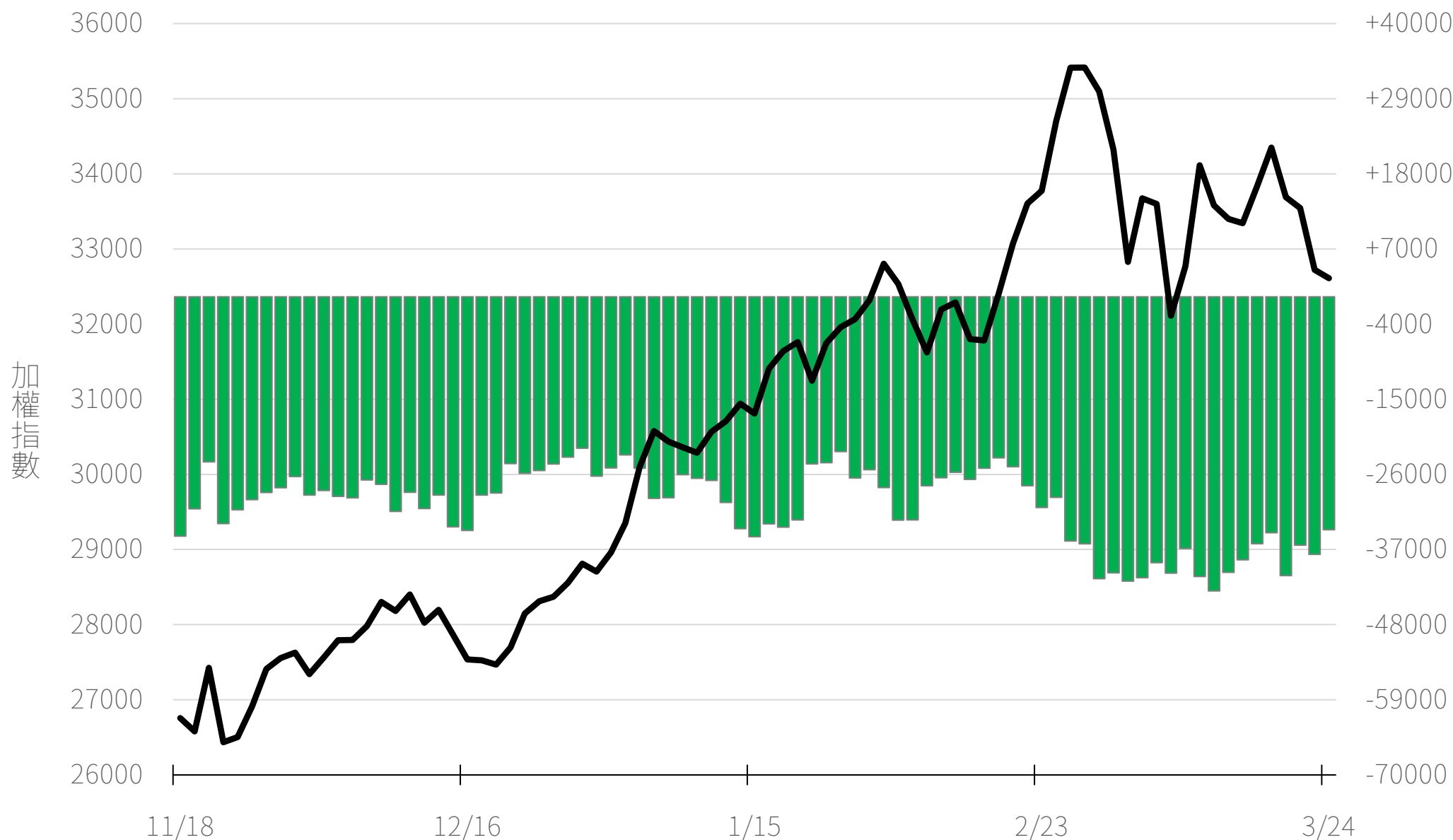
外資近20日累計買賣超(億元)

-7225.73



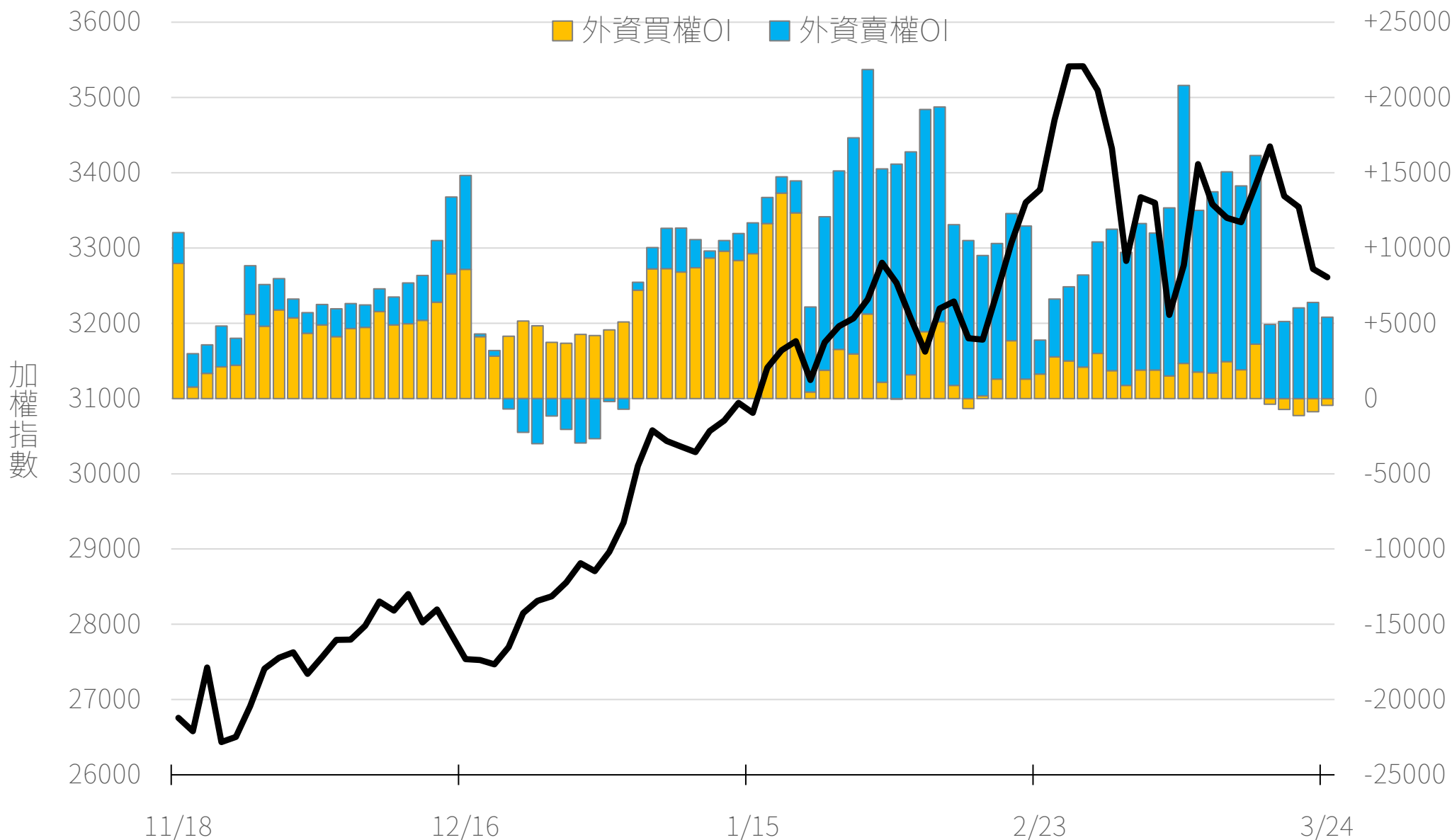
外資台指期O(口)

-34108



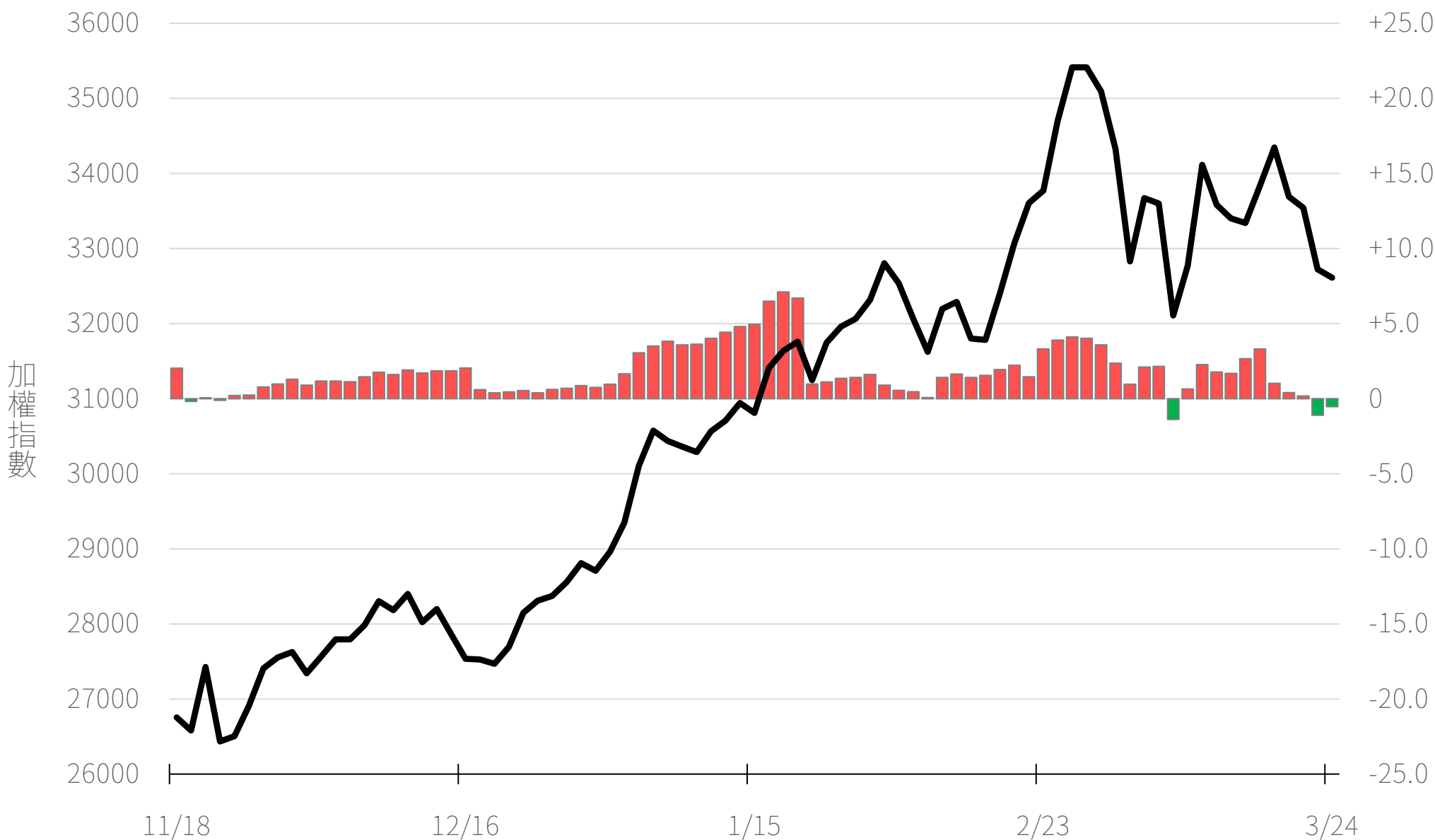
外資選權OI(口) 0軸以上為買方, 以下為賣方

買權 -462
賣權 +5410



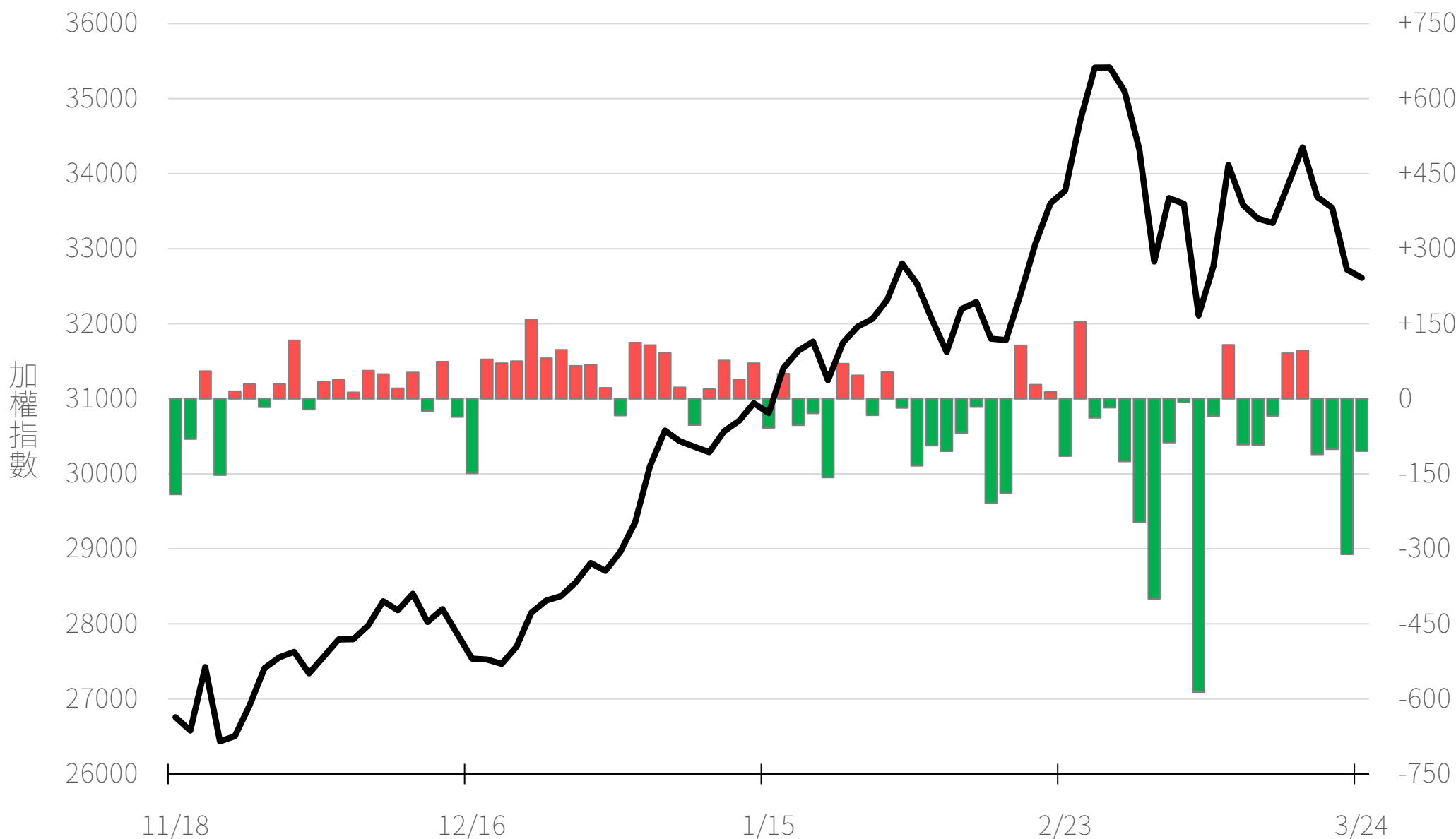
外資選權OI淨金額(億元)

-0.53



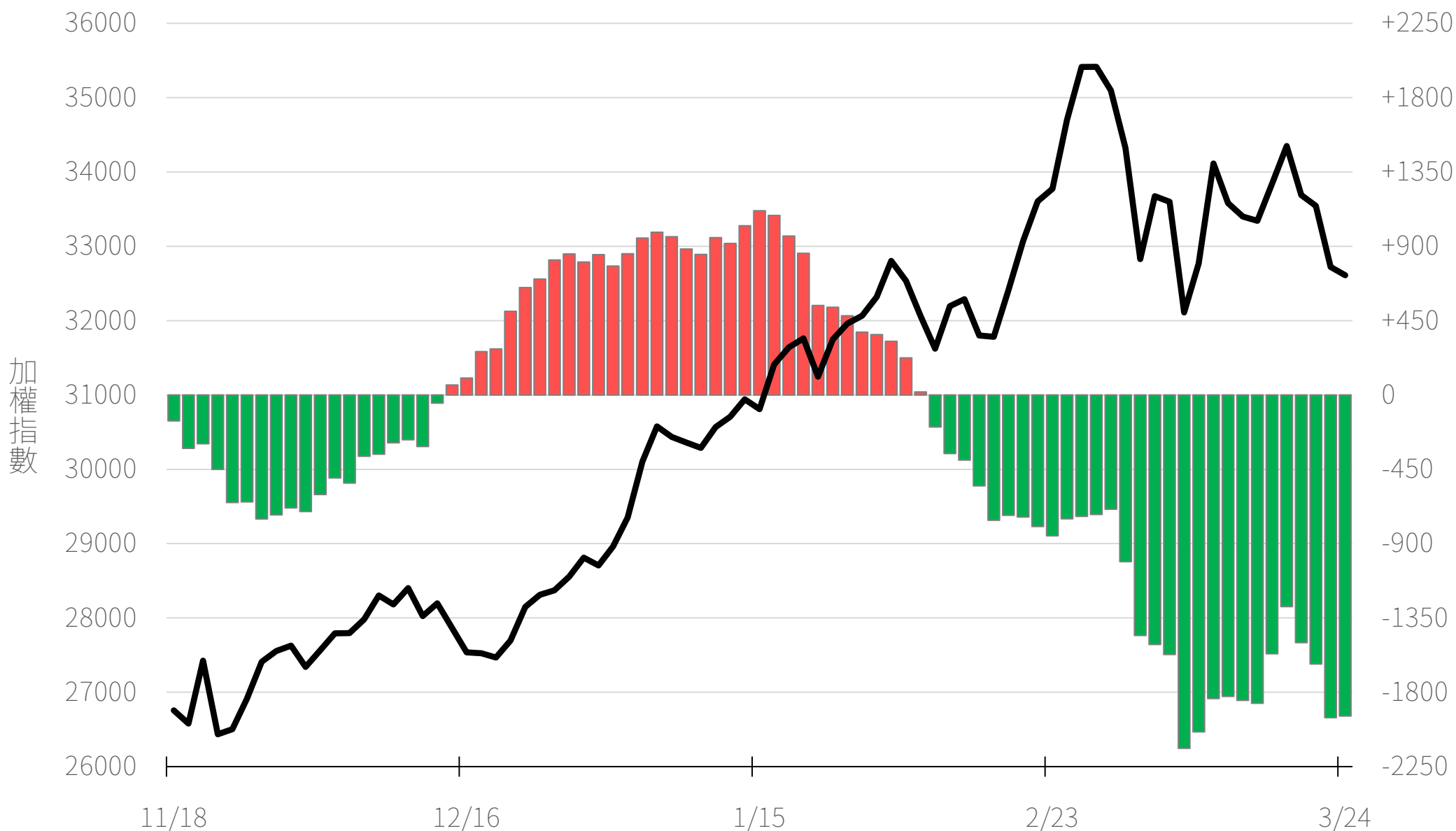
自營買賣超(億元)

-104.85



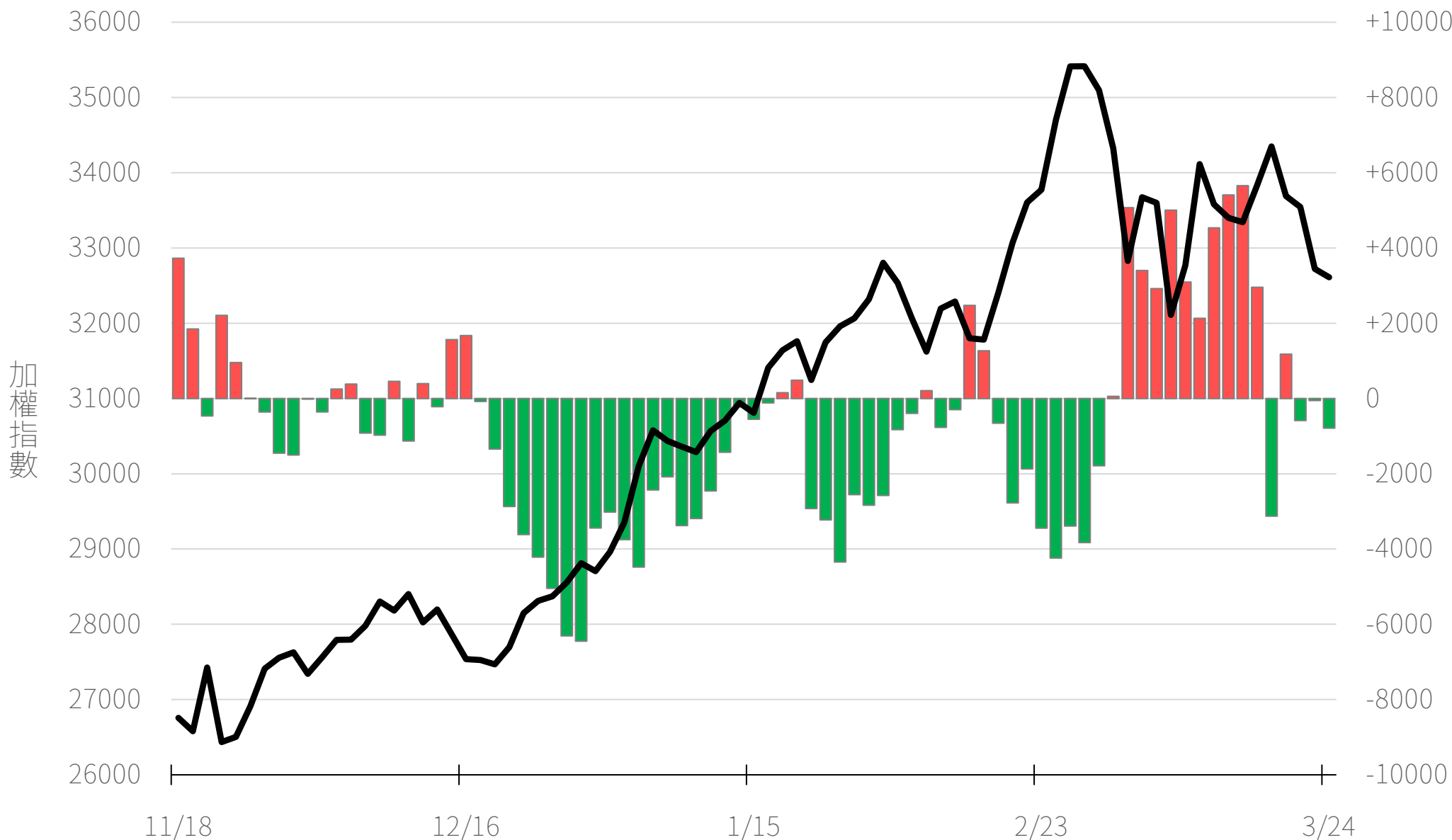
自營近20日累計買賣超(億元)

-1943.89



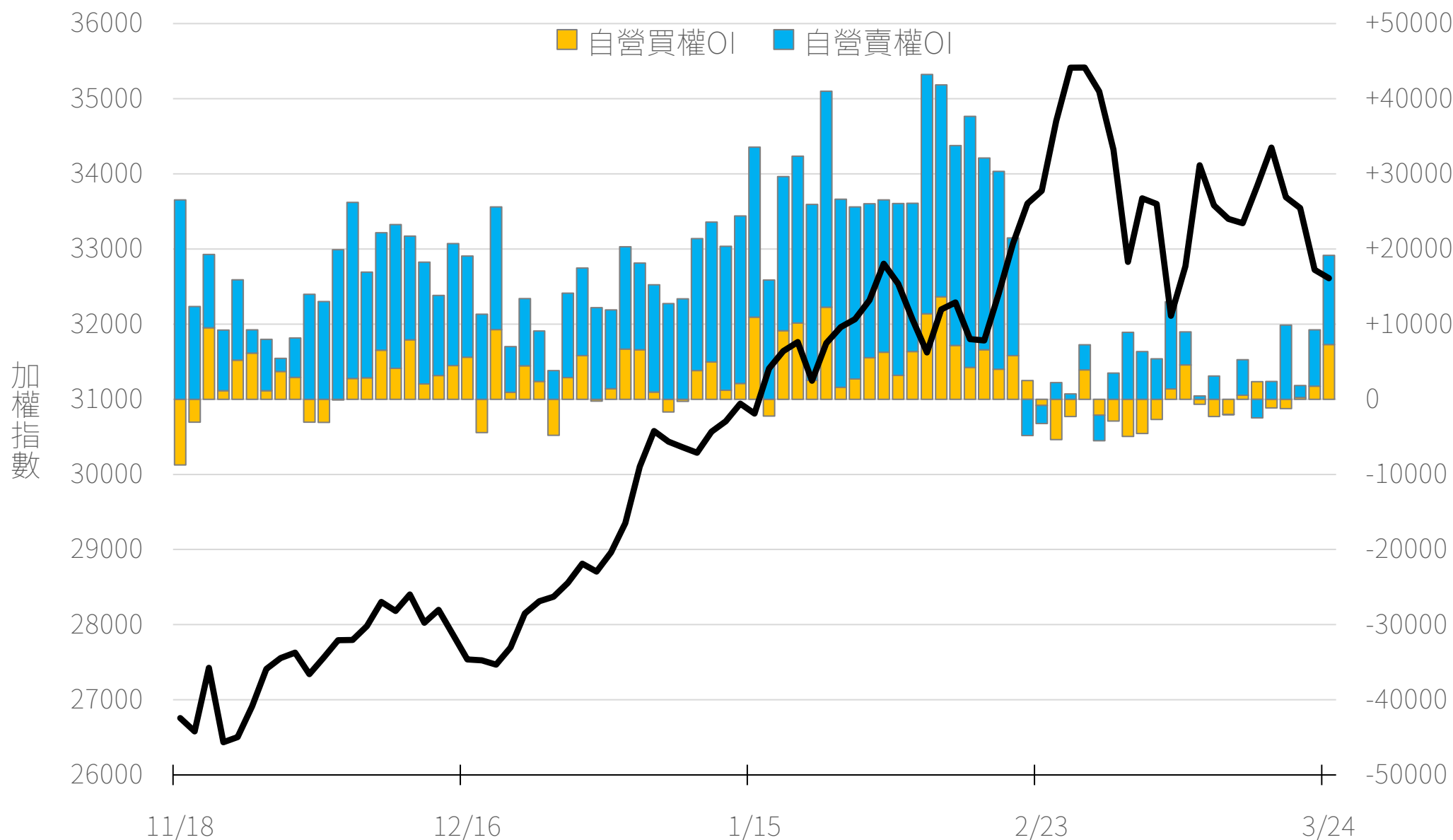
自營台指期I(口)

-788



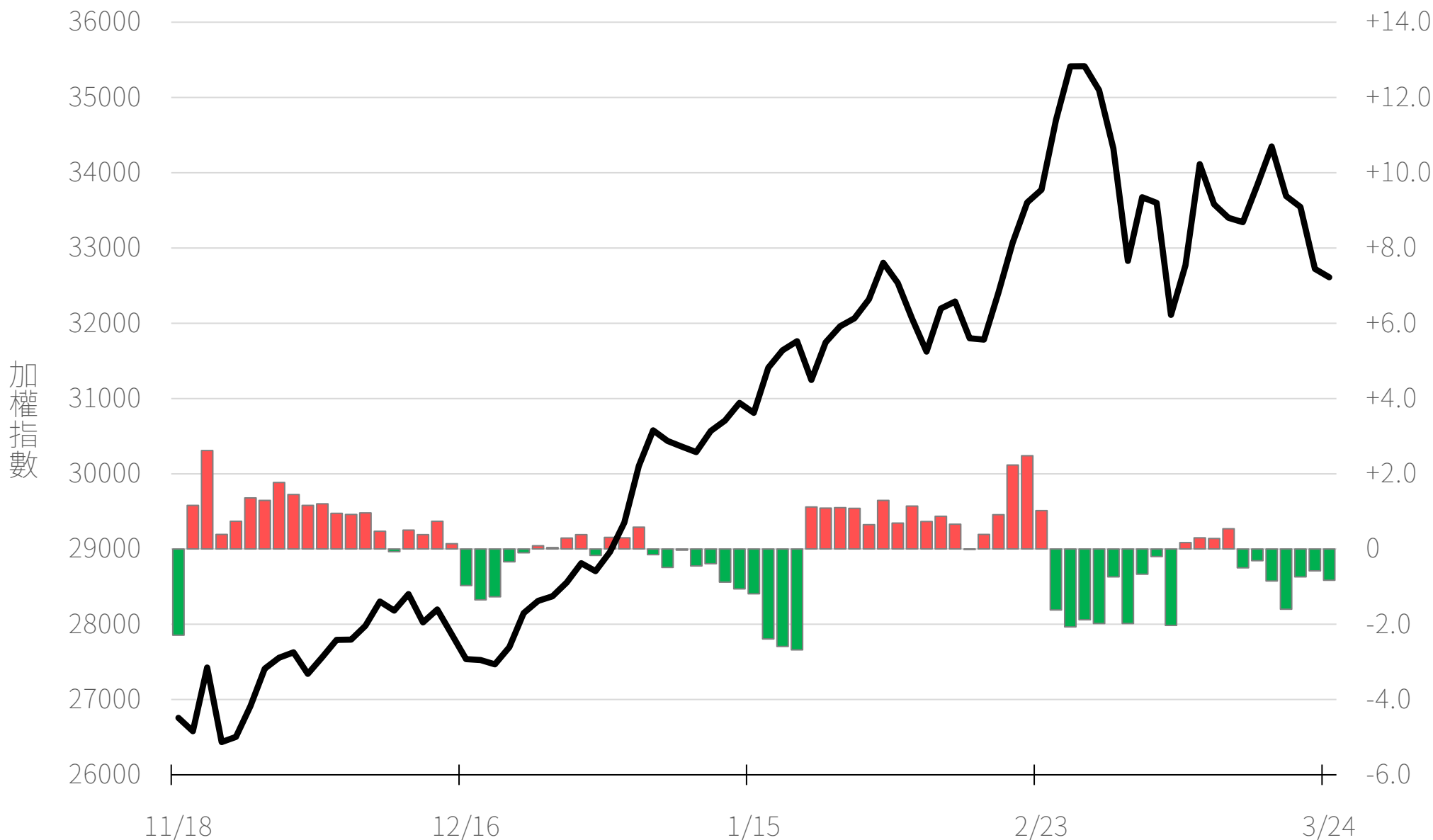
自營選權OI(口) 0軸以上為買方, 以下為賣方

買權 +7292
賣權 +11860



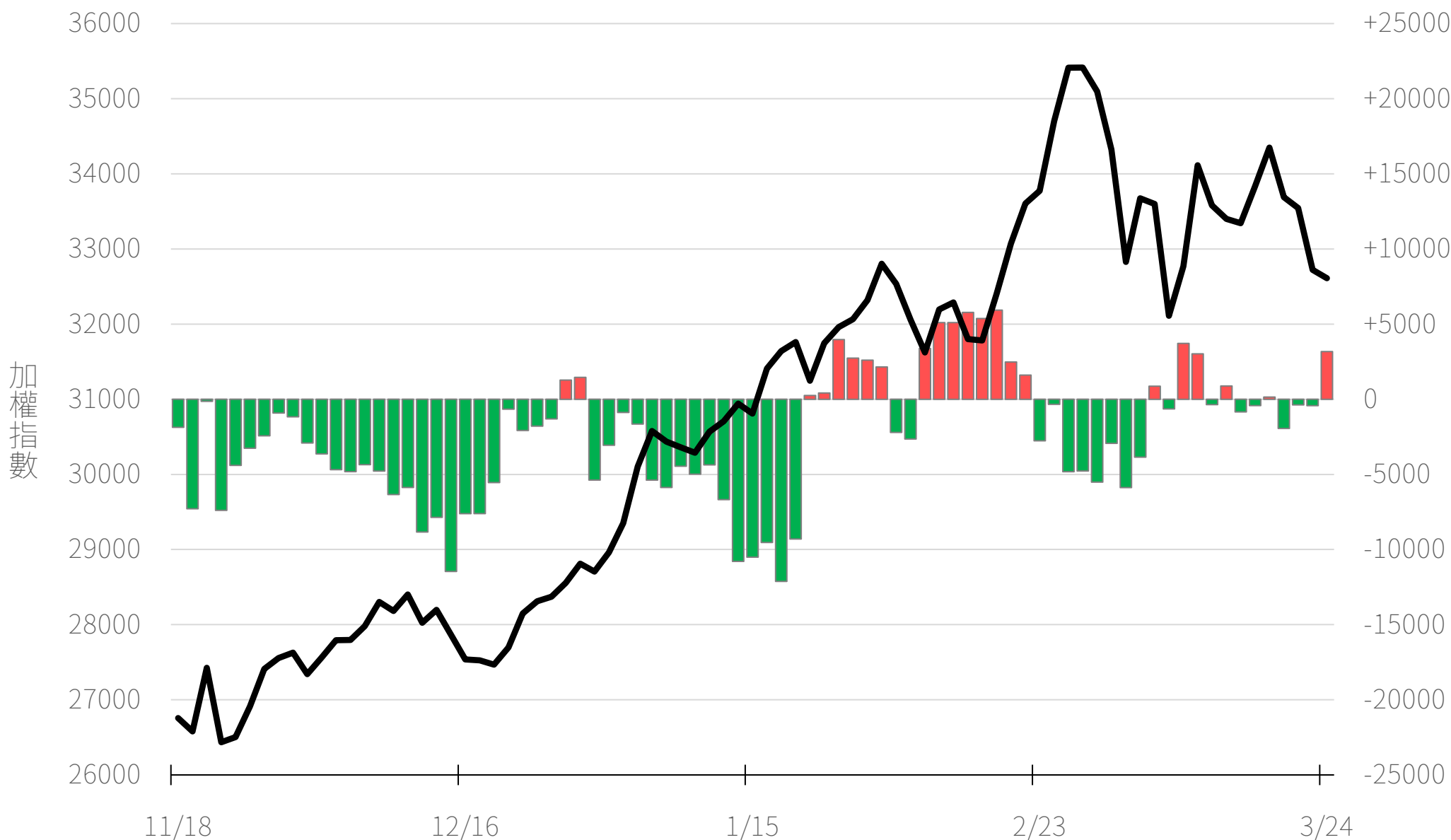
自營選權OI淨金額(億元)

-0.83



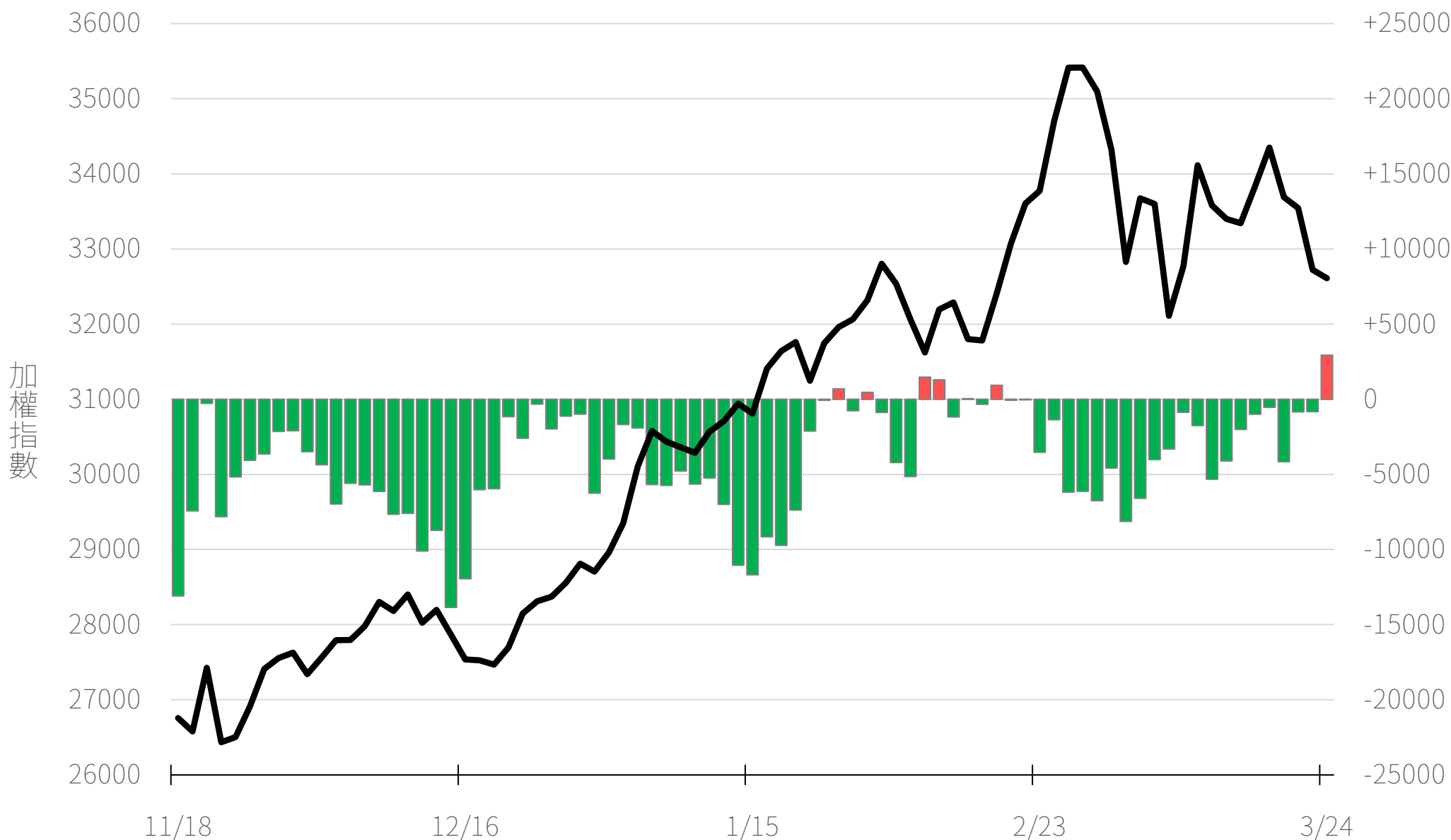
十特近月台指期OI(口)

+3177



十特全月台指期O(口)

+2929



十特近月選權OI(口)

0軸以上為買方

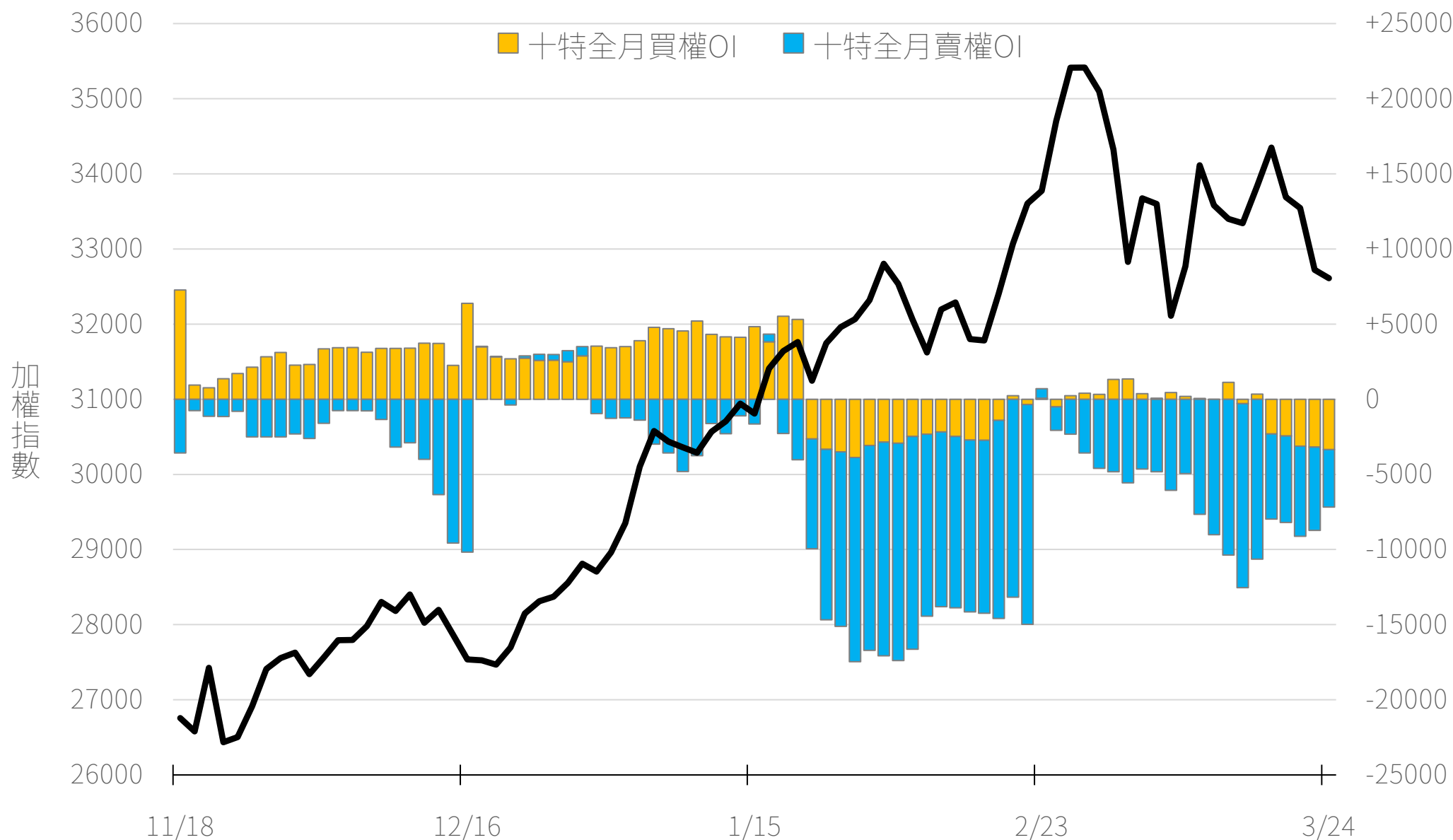
0軸以下為賣方

買權

賣權

-3347

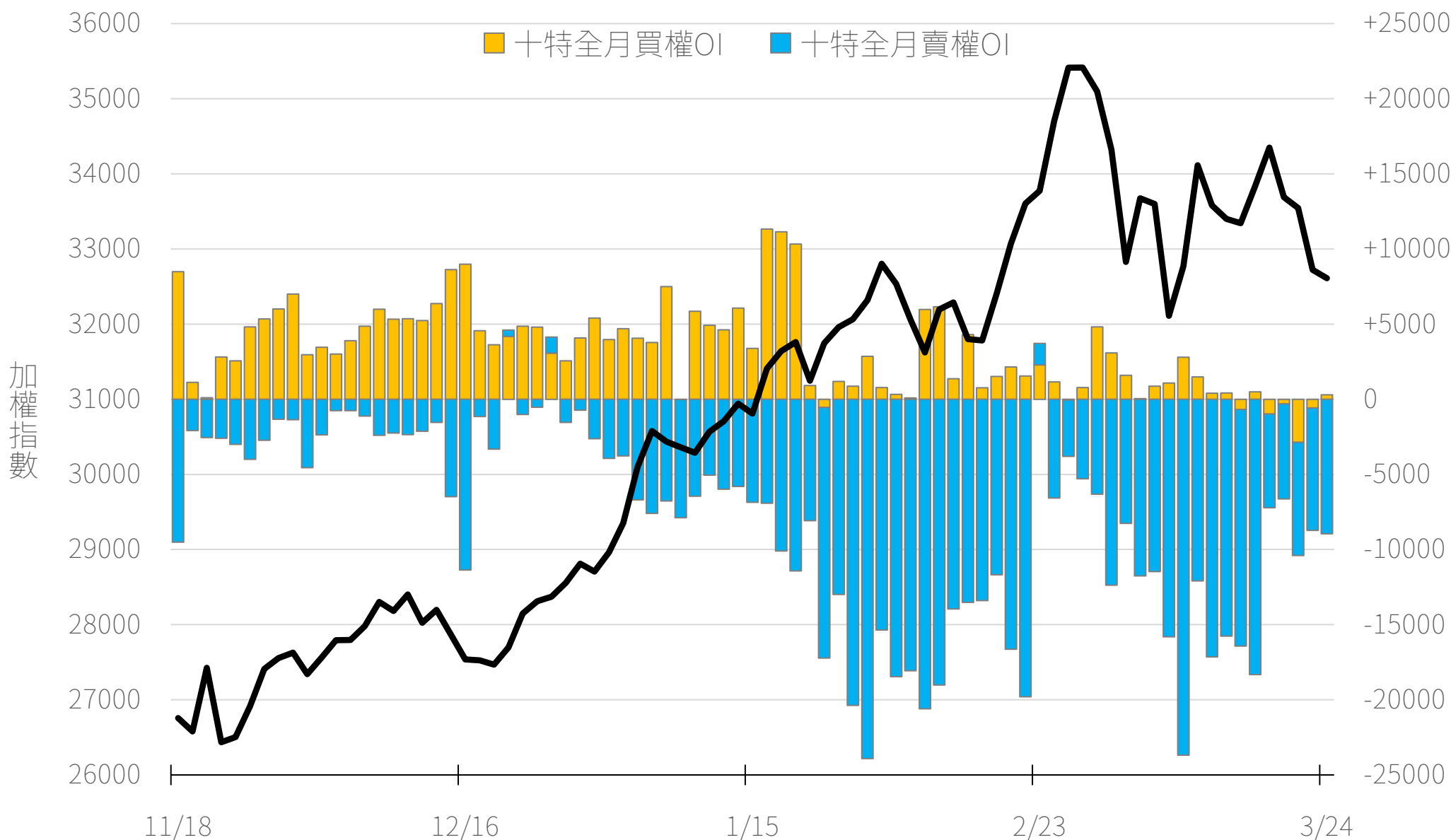
-3832




十特全月選權OI(口)

0軸以上為買方
0軸以下為賣方

買權 +294
賣權 -8960



台指期盤後快訊



永豐期貨股份有限公司 | 台北市重慶南路一段2號8樓 | 02-2381-1799 | 114年金管期總字第010號 | 顧問事業部

本研究報告純屬研究性質僅供參考，不保證其完整性及精確性，報告內容具時效性，邇後若有變更，本公司將不做預告或主動更新。交易人決策時應衡量自身需求與交易風險，並就交易結果自行負責，本公司恕不負任何法律責任，亦不作任何保證。未經授權，禁止任何形式抄襲、引用或轉載。