



LME

基本金屬日報

2026年3月24日 永豐期貨顧問事業部編制

LME 3M收盤行情

商品	價格	增減	增減%	今年以來	0% (52週低)	↔	100% (52週高)
銅	12167	+237.5	+1.99%	-2.06%	71%		
鋁	3199	-16.0	-0.50%	+6.79%	74%		
鉛	1899	+2.5	+0.13%	-5.57%	22%		
鋅	3077.5	+10.5	+0.34%	-1.28%	61%		
鎳	17082	+63	+0.37%	+2.62%	64%		
錫	43944	+665	+1.54%	+8.35%	51%		

LME全球庫存 (單位: 公噸)

商品	全球庫存	有效倉單	註銷倉單	註銷倉單佔比%
銅	347475 (+5125)	302000 (+5325)	45475 (-200)	13.09% (-0.25%)
鋁	427675 (-2000)	273050 (0)	154625 (-2000)	36.15% (-0.30%)
鉛	284075 (-25)	274875 (-1350)	9200 (+1325)	3.24% (+0.47%)
鋅	117175 (-500)	111550 (-50)	5625 (-450)	4.80% (-0.36%)
鎳	282792 (-720)	265152 (0)	17640 (-720)	6.24% (-0.24%)
錫	8805 (-115)	8170 (-40)	635 (-75)	7.21% (-0.75%)

LME高雄港庫存 (單位: 公噸、億新台幣)

商品	高雄港庫存	有效倉單	註銷倉單	註銷占比%	佔全球庫存%	市值
銅	112525 (-100)	110800 (+100)	1725 (-200)	1.53% (-0.18%)	32.38% (-0.51%)	429.40 (-3.45)
鋁	45300 (0)	45300 (0)	0 (0)	0 (0)	10.59% (+0.05%)	47.27 (-0.94)
鉛	175 (0)	175 (0)	0 (0)	0 (0)	0.06% (+0.00%)	0.10 (+0.00)
鋅	22575 (-50)	21200 (-50)	1375 (0)	6.09% (+0.01%)	19.27% (+0.04%)	22.02 (-0.15)
鎳	66660 (0)	62364 (0)	4296 (0)	6.44% (0)	23.57% (+0.06%)	361.53 (+4.14)
錫	25 (0)	25 (0)	0 (0)	0 (0)	0.28% (+0.00%)	0.35 (-0.00)

高雄港總庫存

247260
-150

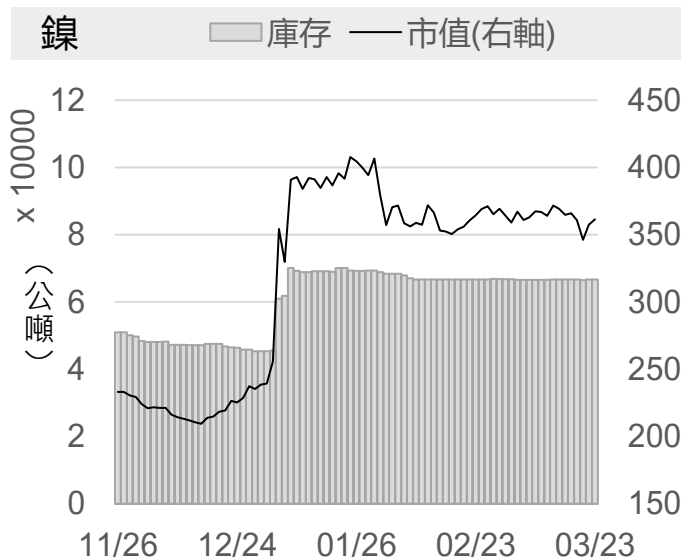
高雄港總市值

860.68
-0.39

新台幣匯率

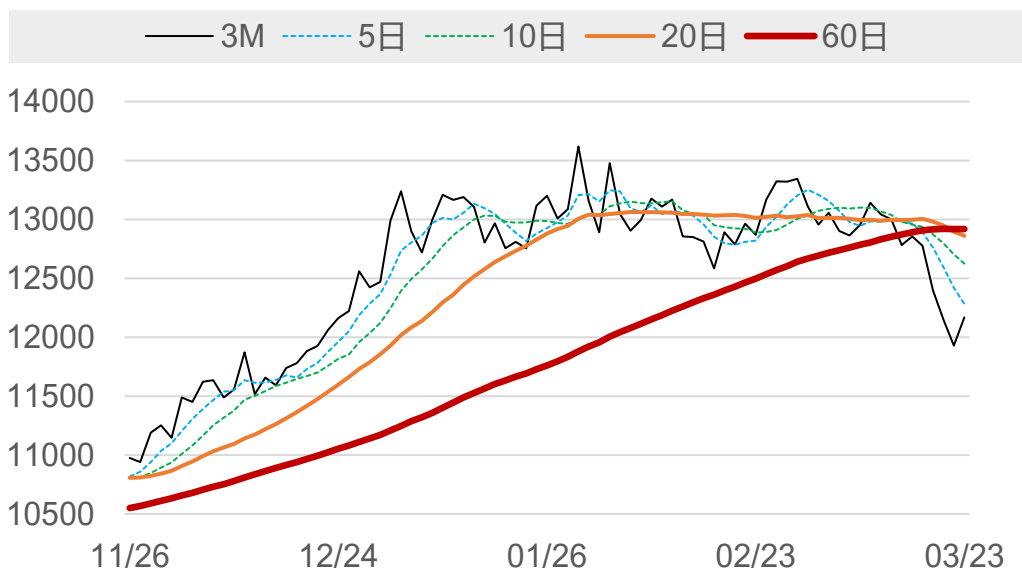
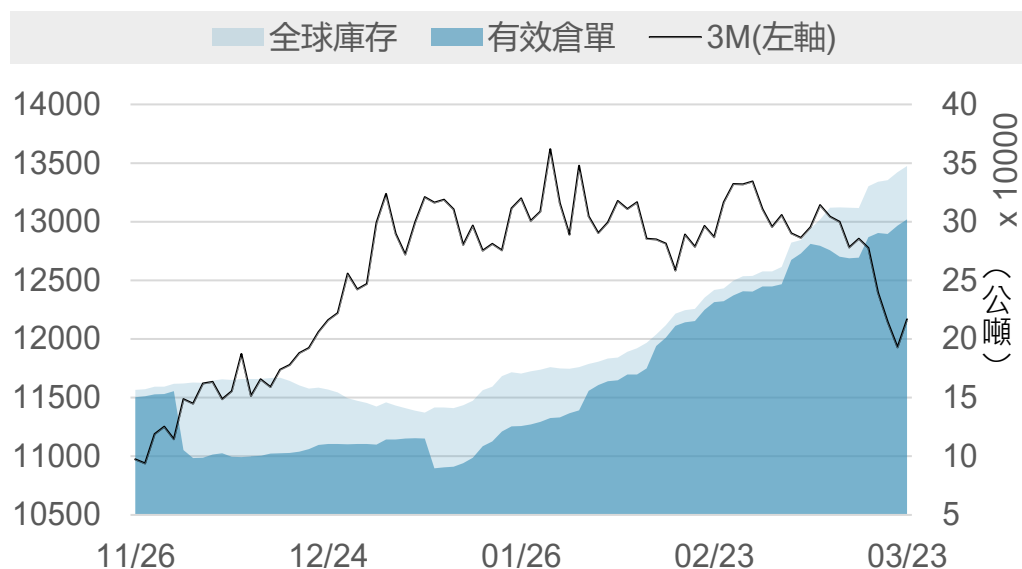
32.092
+0.122

LME高雄港庫存與市值變化走勢圖 (單位：公噸、億新台幣)



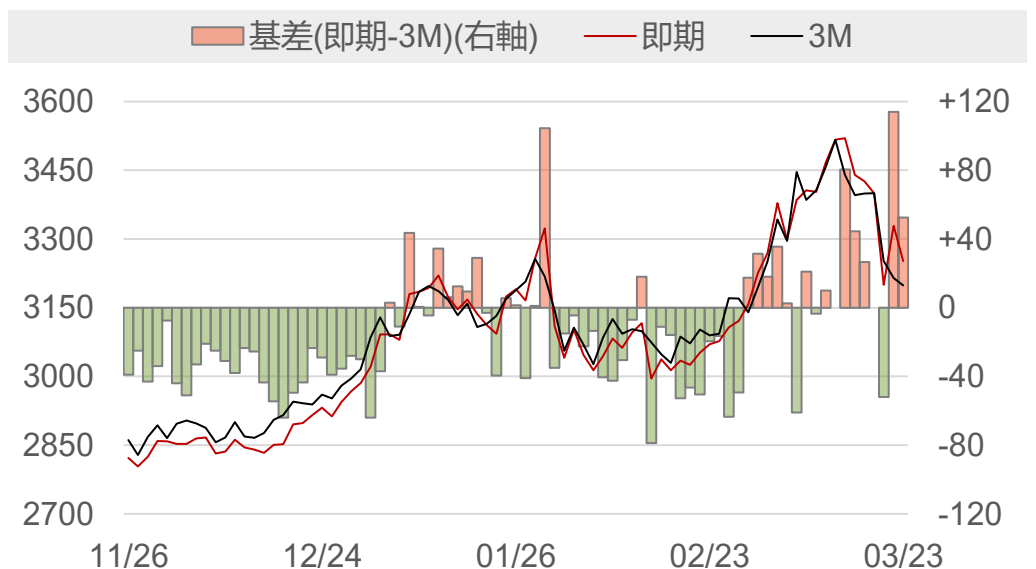
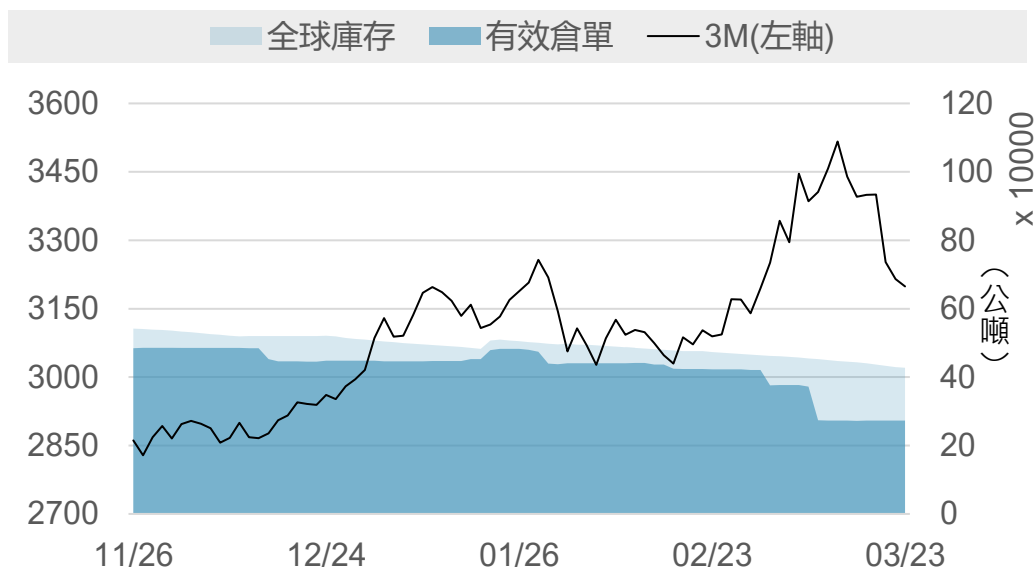
LME銅

	2026/3/20	2026/3/23	增減	增減%
即期	12021.5	11891	-130.5	-1.09%
3 M	11929.5	12167	+237.5	+1.99%
基差 (即期-3M)	+92.0	-276.0	-368.0	▼
全球庫存(公噸)	342350	347475	+5125	▲
有效倉單(公噸)	296675	302000	+5325	▲
註銷倉單(公噸)	45675	45475	-200	▼
高雄庫存(公噸)	112625	112525	-100	▼
高雄市值(億台幣)	432.85	429.40	-3.45	▼



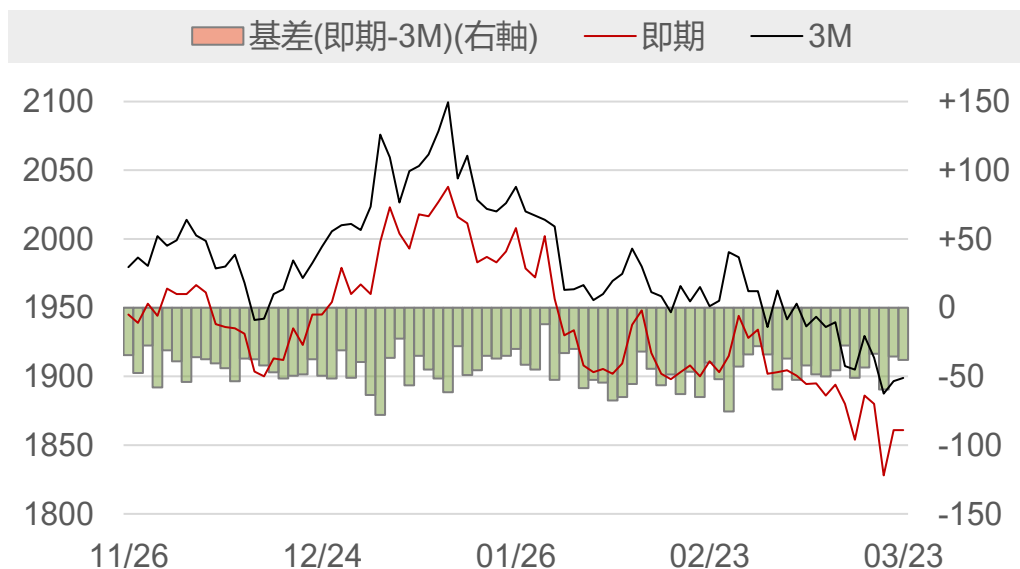
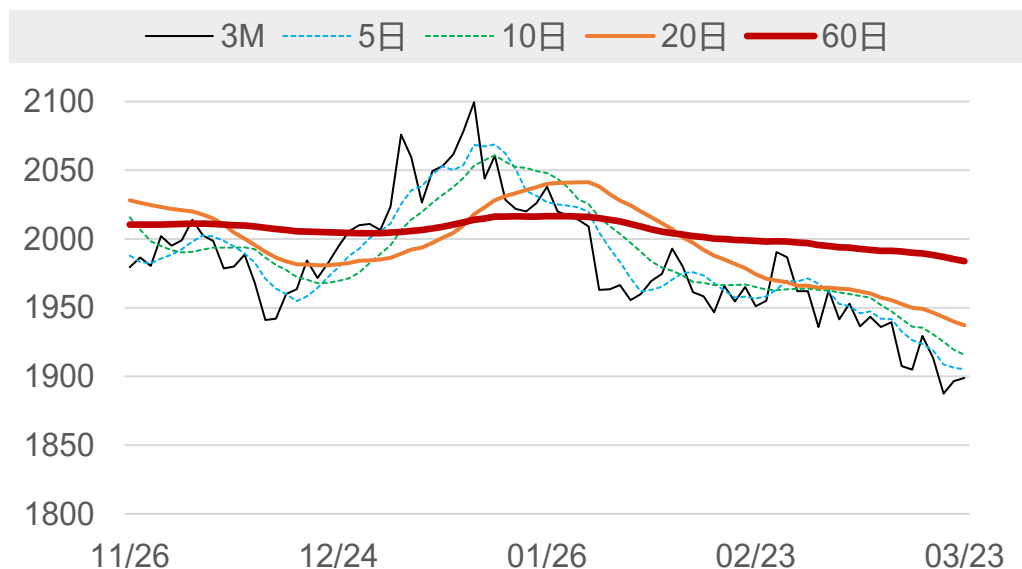
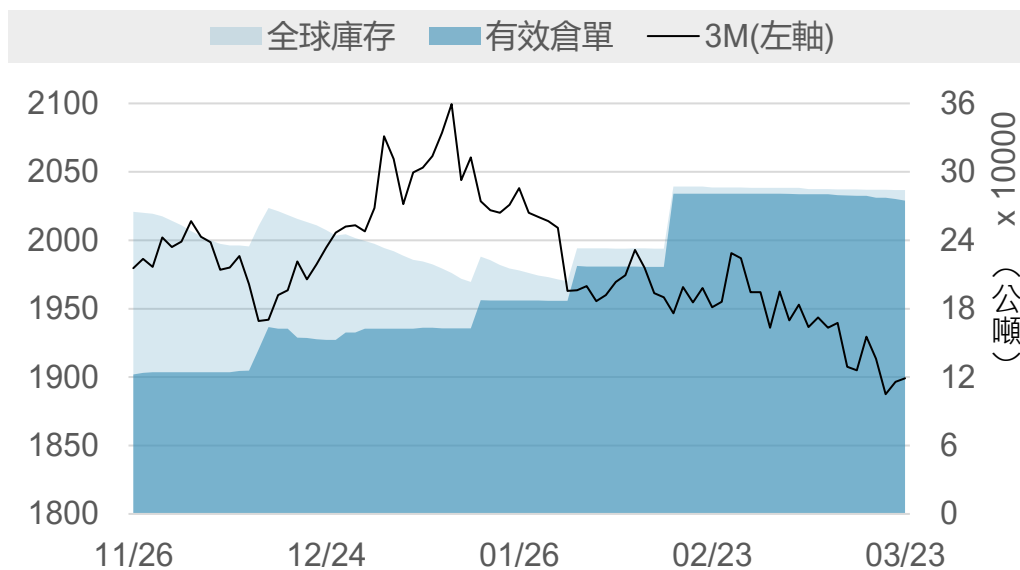
LME鋁

	2026/3/20	2026/3/23	增減	增減%
即期	3329	3251.5	-77.5	-2.33%
3 M	3215	3199	-16.0	-0.50%
基差 (即期-3M)	+114.0	+52.5	-61.5	▼
全球庫存(公噸)	429675	427675	-2000	▼
有效倉單(公噸)	273050	273050	0	-
註銷倉單(公噸)	156625	154625	-2000	▼
高雄庫存(公噸)	45300	45300	0	-
高雄市值(億台幣)	48.21	47.27	-0.94	▼



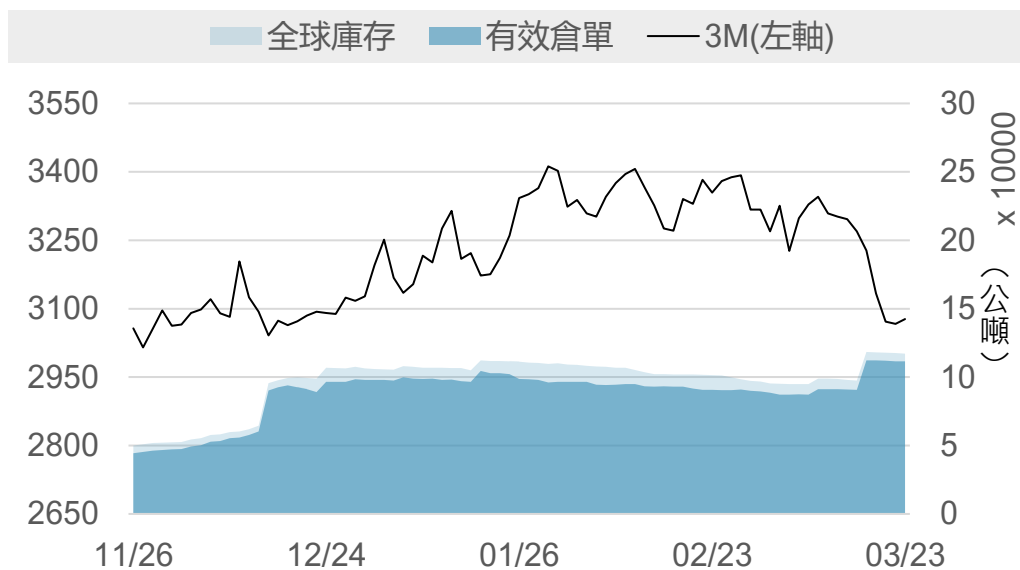
LME鉛

	2026/3/20	2026/3/23	增減	增減%
即期	1861	1861	0	0
3 M	1896.5	1899	+2.5	+0.13%
基差 (即期-3M)	-35.5	-38.0	-2.5	▼
全球庫存(公噸)	284100	284075	-25	▼
有效倉單(公噸)	276225	274875	-1350	▼
註銷倉單(公噸)	7875	9200	+1325	▲
高雄庫存(公噸)	175	175	0	-
高雄市值(億台幣)	0.10	0.10	+0.00	▲



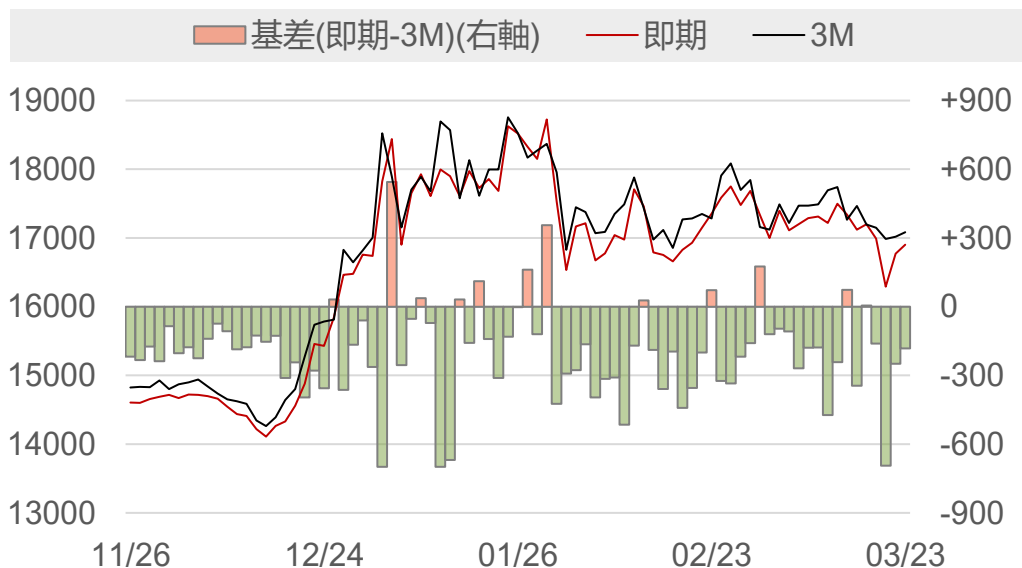
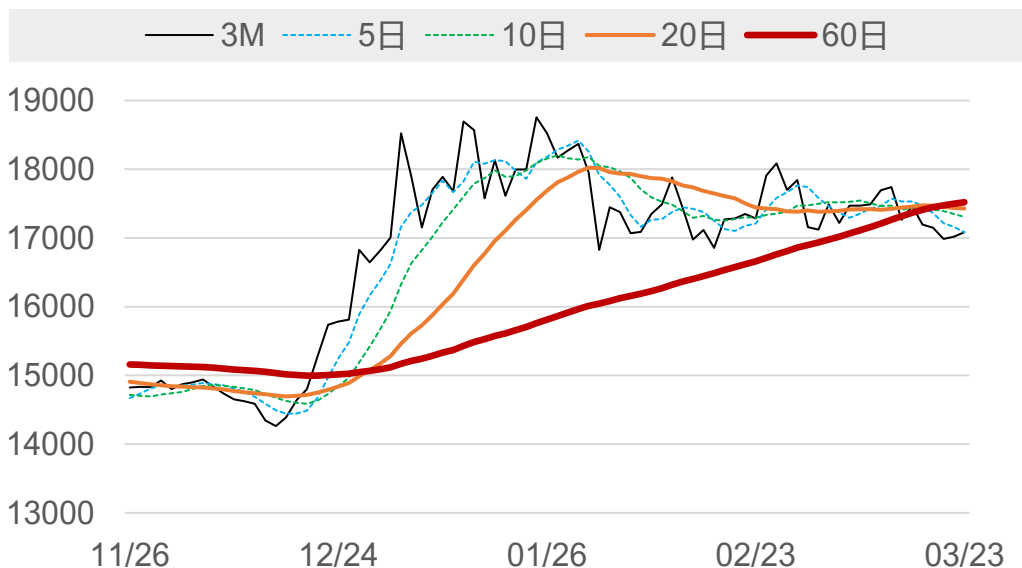
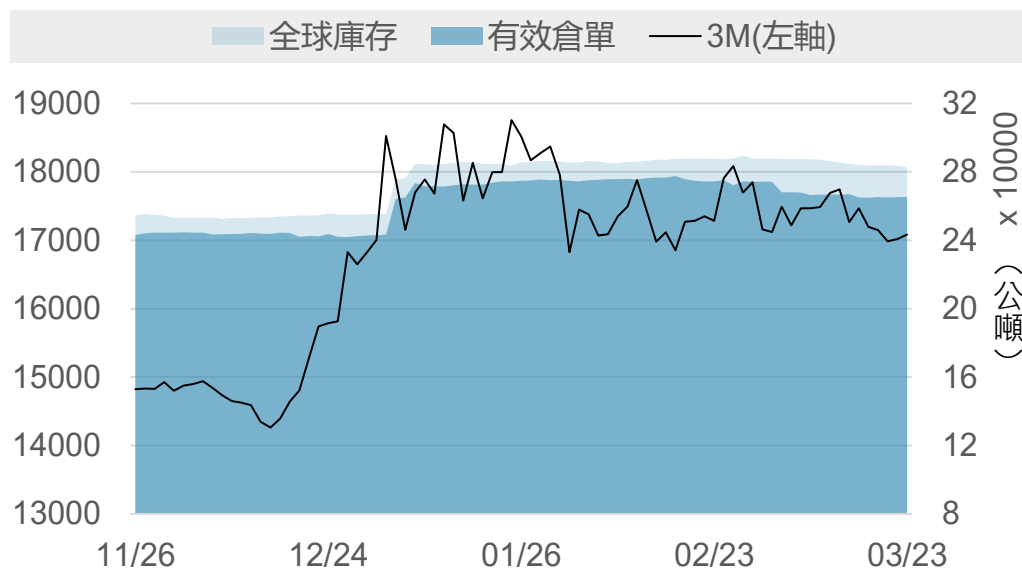
LME錫

	2026/3/20	2026/3/23	增減	增減%
即期	3065.5	3040	-25.5	-0.83%
3 M	3067	3077.5	+10.5	+0.34%
基差 (即期-3M)	-1.5	-37.5	-36.0	▼
全球庫存(公噸)	117675	117175	-500	▼
有效倉單(公噸)	111600	111550	-50	▼
註銷倉單(公噸)	6075	5625	-450	▼
高雄庫存(公噸)	22625	22575	-50	▼
高雄市值(億台幣)	22.17	22.02	-0.15	▼



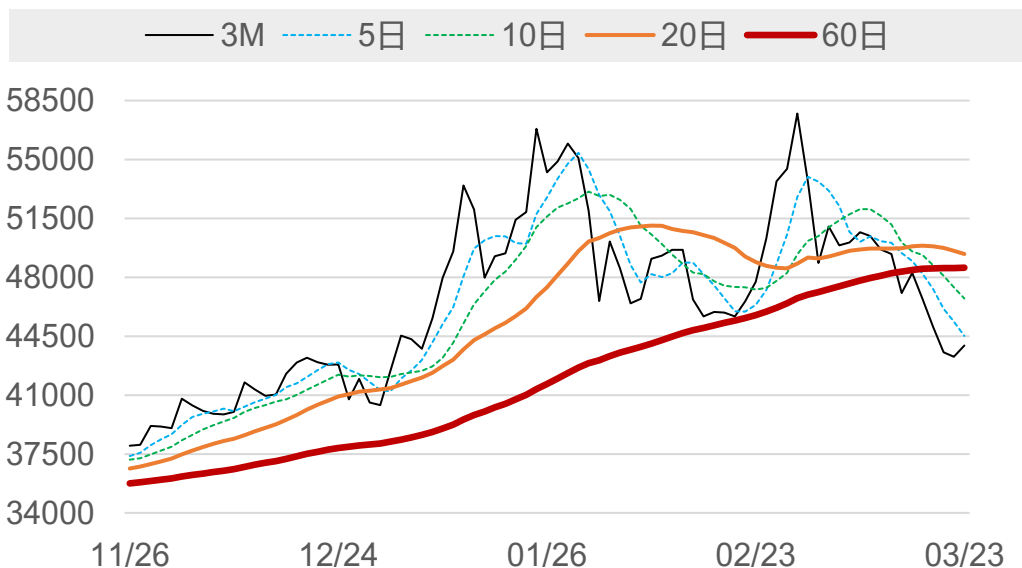
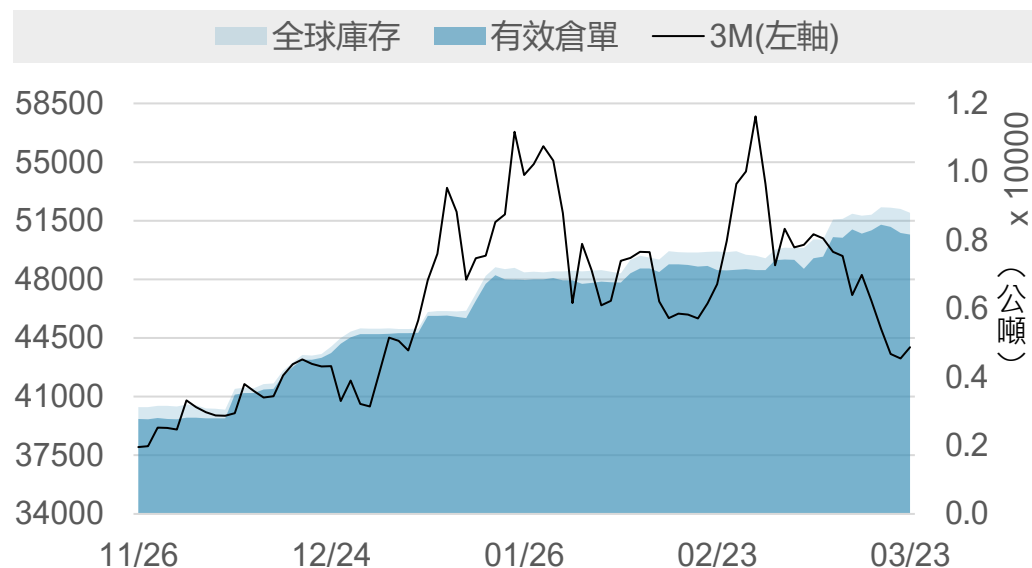
LME鎳

	2026/3/20	2026/3/23	增減	增減%
即期	16770	16900	+130	+0.78%
3 M	17019	17082	+63	+0.37%
基差 (即期-3M)	-249	-182	+67	▲
全球庫存(公噸)	283512	282792	-720	▼
有效倉單(公噸)	265152	265152	0	-
註銷倉單(公噸)	18360	17640	-720	▼
高雄庫存(公噸)	66660	66660	0	-
高雄市值(億台幣)	357.39	361.53	+4.14	▲



LME錫

	2026/3/20	2026/3/23	增減	增減%
即期	43700	43425	-275	-0.63%
3 M	43279	43944	+665	+1.54%
基差 (即期-3M)	+421	-519	-940	▼
全球庫存(公噸)	8920	8805	-115	▼
有效倉單(公噸)	8210	8170	-40	▼
註銷倉單(公噸)	710	635	-75	▼
高雄庫存(公噸)	25	25	0	-
高雄市值(億台幣)	0.35	0.35	-0.00	▼



LME銅庫存 (單位: 公噸)

排序	地點	庫存	變動	占全球庫存
1	台灣_高雄	112525	-100	32.38%
2	美國_紐澳良	74325	+4825	21.39%
3	韓國_光陽	68550	+400	19.73%
4	美國_巴爾的摩	29175	0	8.40%
5	韓國_釜山	28550	0	8.22%
6	中國香港	11200	0	3.22%
7	新加坡_新加坡	9650	0	2.78%
8	荷蘭_鹿特丹	8825	0	2.54%
9	德國_漢堡	3275	0	0.94%
10	義大利_里窩那	875	0	0.25%
11	馬來西亞_巴生	500	0	0.14%
12	馬來西亞_柔佛	25	0	0.01%
13				
14				
15				
合計		347475	+5125	100%

LME鋁庫存 (單位: 公噸)

排序	地點	庫存	變動	占全球庫存
1	馬來西亞_巴生	240425	-2000	56.22%
2	韓國_光陽	134725	0	31.50%
3	台灣_高雄	45300	0	10.59%
4	荷蘭_鹿特丹	3450	0	0.81%
5	馬來西亞_柔佛	2975	0	0.70%
6	新加坡_新加坡	750	0	0.18%
7	義大利_的里雅斯特	50	0	0.01%
8	美國_巴爾的摩	0	0	0.00%
9				
10				
11				
12				
13				
14				
15				
合計		427675	-2000	100%

LME鉛庫存 (單位: 公噸)

排序	地點	庫存	變動	占全球庫存
1	新加坡_新加坡	283175	-25	99.68%
2	義大利_里窩那	450	0	0.16%
3	西班牙_巴塞羅納	250	0	0.09%
4	台灣_高雄	175	0	0.06%
5	義大利_的里雅斯特	25	0	0.01%
6	韓國_釜山	0	0	0.00%
7	韓國_光陽	0	0	0.00%
8				
9				
10				
11				
12				
13				
14				
15				
合計		284075	-25	100%

LME鋅庫存 (單位: 公噸)

排序	地點	庫存	變動	占全球庫存
1	新加坡_新加坡	85775	-450	73.20%
2	台灣_高雄	22575	-50	19.27%
3	中國_香港	8725	0	7.45%
4	馬來西亞_巴生	75	0	0.06%
5	荷蘭_鹿特丹	25	0	0.02%
6				
7				
8				
9				
10				
11				
12				
13				
14				
15				
合計		117175	-500	100%

LME鎳庫存 (單位: 公噸)

排序	地點	庫存	變動	占全球庫存
1	新加坡_新加坡	83364	0	29.48%
2	韓國_釜山	72426	0	25.61%
3	台灣_高雄	66660	0	23.57%
4	荷蘭_鹿特丹	31116	0	11.00%
5	韓國_光陽	16182	-720	5.72%
6	馬來西亞_巴生	7260	0	2.57%
7	馬來西亞_柔佛	2886	0	1.02%
8	阿聯_杜拜	1950	0	0.69%
9	中國_香港	840	0	0.30%
10	美國_巴爾的摩	108	0	0.04%
11				
12				
13				
14				
15				
合計		282792	-720	100%

LME錫庫存 (單位: 公噸)

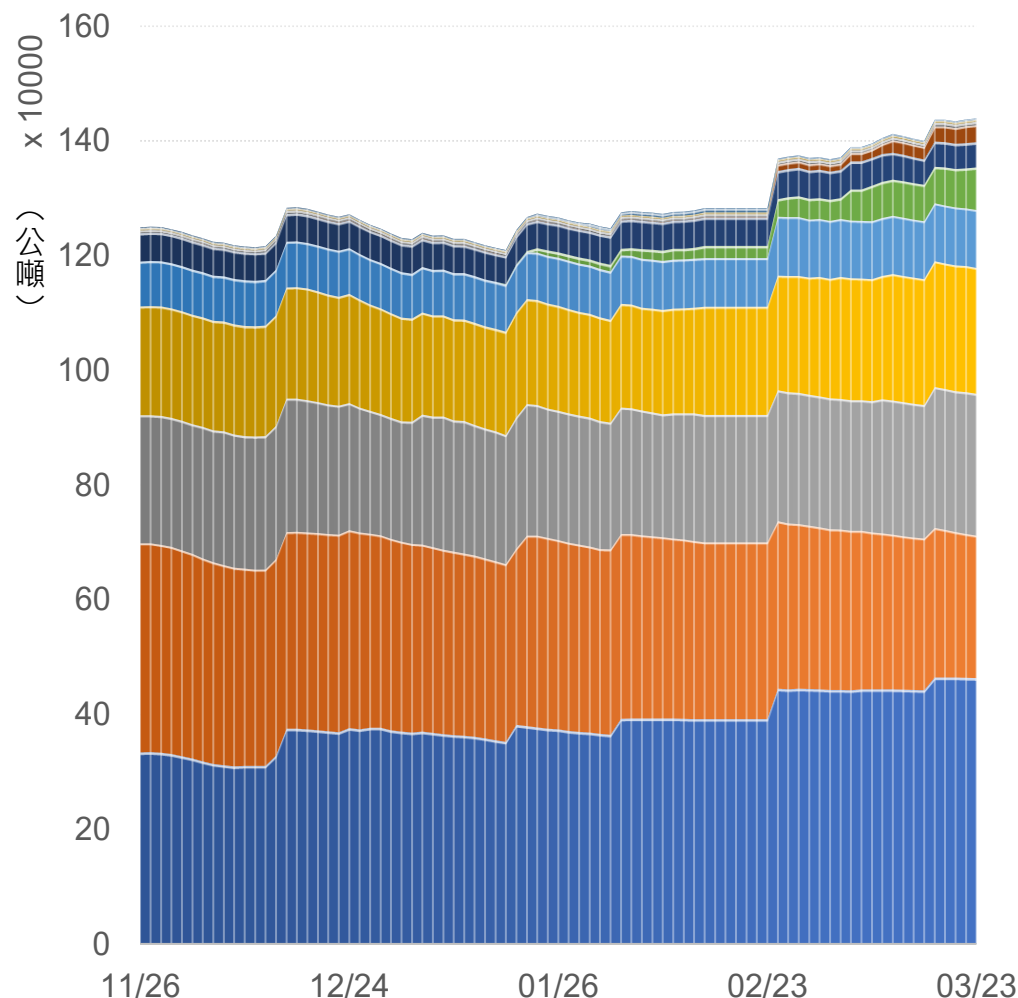
排序	地點	庫存	變動	占全球庫存
1	中國_香港	3390	-75	38.50%
2	馬來西亞_巴生港	3235	0	36.74%
3	新加坡_新加坡	935	-15	10.62%
4	荷蘭_鹿特丹	635	0	7.21%
5	美國_巴爾的摩	335	0	3.80%
6	比利時_安特衛普	165	-25	1.87%
7	西班牙_畢爾巴鄂	65	0	0.74%
8	台灣_高雄	25	0	0.28%
9	馬來西亞_柔佛	15	0	0.17%
10	義大利_熱那亞	5	0	0.06%
11				
12				
13				
14				
15				
合計		8805	-115	100%

LME全球前10大港口總庫存 (單位: 公噸)

排序	地點	總庫存	增減	占全球庫存
1	新加坡_新加坡	463649	-490	31.58%
2	馬來西亞_巴生	248260	-2000	16.91%
3	台灣_高雄	247260	-150	16.84%
4	韓國_光陽	219457	-320	14.95%
5	韓國_釜山	100976	0	6.88%
6	美國_紐澳良	74325	+4825	5.06%
7	荷蘭_鹿特丹	44051	0	3.00%
8	美國_巴爾的摩	29618	0	2.02%
9	馬來西亞_柔佛	5901	0	0.40%
10	德國_漢堡	3275	0	0.22%
11	其他	2445	-25	0.17%
合計		1467997	+1765	100%

排序	地點	總庫存	增減	占全球庫存
1	亞洲合計	1287453	-2960	87.70%
2	美洲合計	103943	+4825	7.08%
3	歐洲合計	47821	-25	3.26%
合計		1467997	+1765	100%

■ 新加坡_新加坡 ■ 馬來西亞_巴生 ■ 台灣_高雄 ■ 韓國_光陽
■ 韓國_釜山 ■ 美國_紐澳良 ■ 荷蘭_鹿特丹 ■ 美國_巴爾的摩
■ 馬來西亞_柔佛 ■ 德國_漢堡 ■ 其他

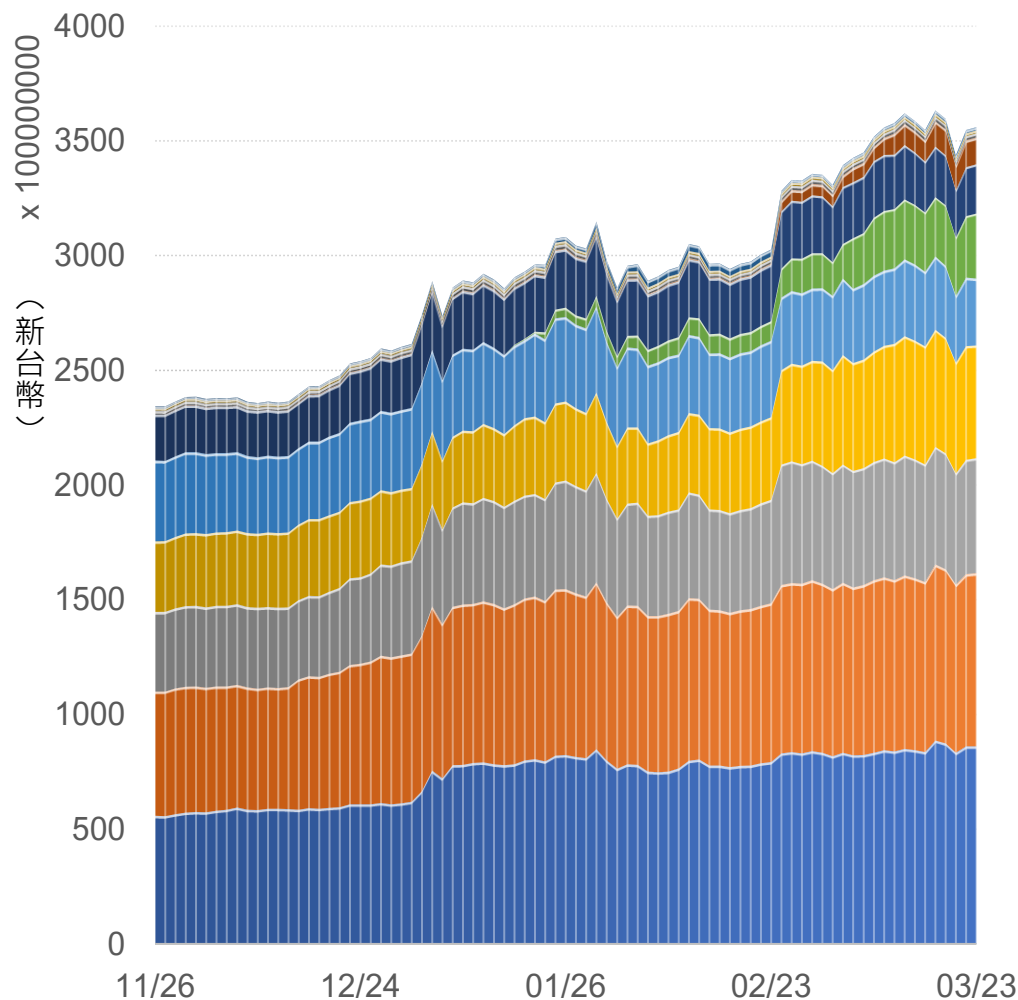


LME全球前10大港口總庫存市值 (單位：億新台幣)

排序	地點	總庫存市值	增減	占全球市值
1	台灣_高雄	860.68	-0.39	23.18%
2	新加坡_新加坡	755.57	+4.47	20.35%
3	韓國_釜山	501.75	+3.73	13.51%
4	韓國_光陽	489.94	-5.99	13.20%
5	馬來西亞_巴生	292.23	-6.69	7.87%
6	美國_紐澳良	283.63	+16.52	7.64%
7	荷蘭_鹿特丹	214.91	+1.60	5.79%
8	美國_巴爾的摩	116.59	-0.80	3.14%
9	馬來西亞_柔佛	19.06	+0.12	0.51%
10	德國_漢堡	12.50	-0.09	0.34%
11	其他	13.16	-0.23	0.35%
合計		3712.67	+10.64	100%

排序	地點	總庫存市值	增減	占全球市值
1	亞洲合計	2929.81	-4.64	78.91%
2	美洲合計	400.22	+15.72	10.78%
3	歐洲合計	229.99	+1.16	6.19%
合計		3712.67	+10.64	100%

■ 台灣_高雄 ■ 新加坡_新加坡 ■ 韓國_釜山 ■ 韓國_光陽
■ 馬來西亞_巴生 ■ 美國_紐澳良 ■ 荷蘭_鹿特丹 ■ 美國_巴爾的摩
■ 馬來西亞_柔佛 ■ 德國_漢堡 ■ 其他



敬語

本研究報告純屬研究性質僅供參考，不保證其完整性及精確性，報告內容具時效性，邇後若有變更，本公司將不做預告或主動更新。交易人應審慎考量本身之需求及交易可能衍生之風險，並就交易結果自行負責，本公司恕不負任何法律責任，亦不作任何保證。未經本公司授權，禁止以任何形式複製、轉載或節錄。

永豐期貨股份有限公司 | 台北市重慶南路一段2號8樓 | 02-2381-1799 | 114年金管期總字第010號 | 顧問事業部