



SGX

TSR20橡膠日報

2026年3月24日 永豐期貨顧問事業部編制

# TSR20橡膠期貨收盤行情表

月份	結算	變動	變動%	交易量	OI	OI增減	跨月	價差	變動
04	190.9	+1.6 ▲	0.85%	497	1565	-271	04/05	-0.8	+0.3
05	190.1	+1.9 ▲	1.01%	2367	14549	-690	05/06	+0.1	-0.2
06	190.2	+1.7 ▲	0.90%	3434	18049	-177	06/07	-0.2	-0.3
07	190.0	+1.4 ▲	0.74%	3737	10212	+69	07/08	-0.2	-0.2
08	189.8	+1.2 ▲	0.64%	1484	7381	-120	08/09	-0.1	-0.2
09	189.7	+1.0 ▲	0.53%	1704	8023	+332	09/10	0	+0.3
10	189.7	+1.3 ▲	0.69%	340	6577	+92	10/11	+0.3	+0.1
11	190.0	+1.4 ▲	0.74%	263	2866	-25	11/12	+0.3	-0.4
12	190.3	+1.0 ▲	0.53%	9	2062	+1	12/01	+0.1	+0.2
01	190.4	+1.2 ▲	0.63%	2	373	0	01/02	+0.2	+0.1
02	190.6	+1.3 ▲	0.69%	0	83	0	02/03	+0.1	-0.1
03	190.7	+1.2 ▲	0.63%	0	100	0	跨月價差 = 遠月 - 近月		

# 橡膠期貨最熱絡月份(第3個月)日K連續圖



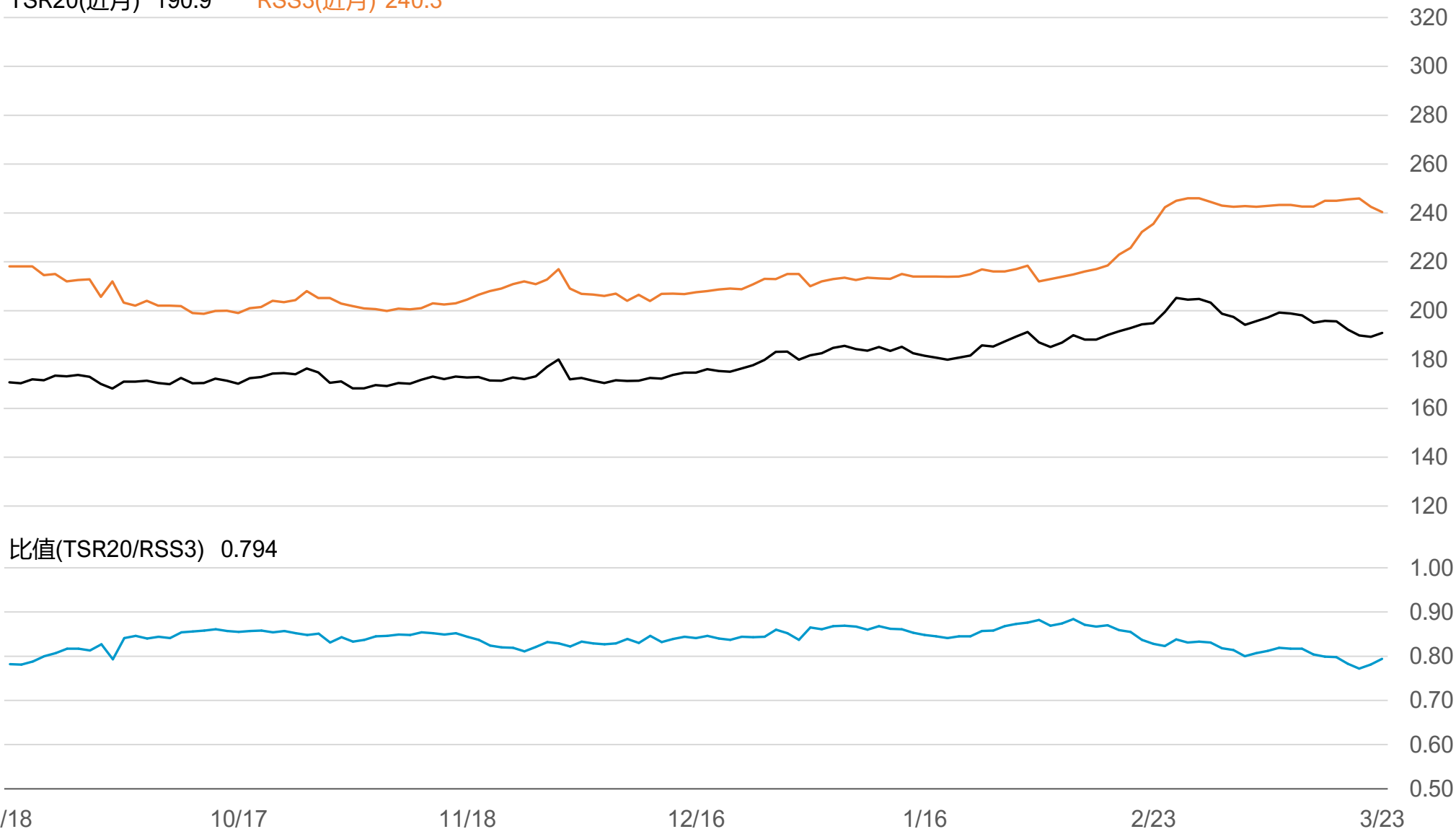
# 橡膠期貨近3個月價格走勢圖



# SGX TSR20/RSS3比值走勢圖

TSR20(近月) 190.9

RSS3(近月) 240.3



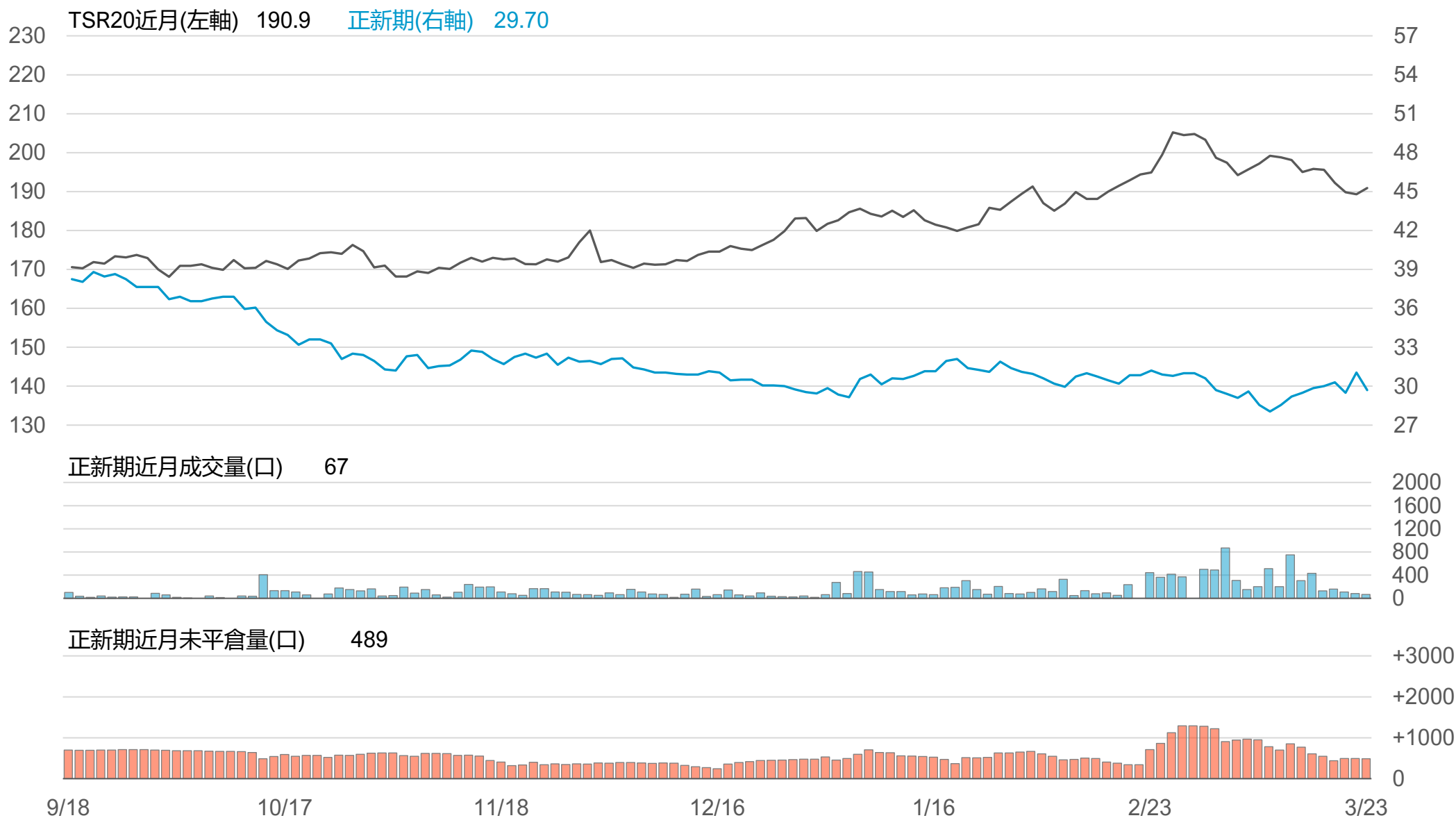
# 橡膠個股期收盤行情 - 正新(2105)

代碼	月份	收盤	變動	變動%	成交量(口)	OI(口)	增減(口)
FK	04	29.7	-1.35 ▼	4.35%	67	489	-3
FK	05	29.75	-1.35 ▼	4.34%	0	4	0

## 橡膠類股收盤行情

代號	公司	收盤	變動	變動%	成交量(張)	外資買賣超	
						連續(日)	累計(張)
2105	正新	29.7	-0.60 ▼	1.98%	9108	連1賣	-2246
2101	南港	34.6	-0.75 ▼	2.12%	1672	連3賣	-1337
2102	泰豐	18.95	-0.20 ▼	1.04%	285	連3賣	-560
2106	建大	17.65	-0.20 ▼	1.12%	1209	連16賣	-3906
2109	華豐	15.15	0 -	0	104	連1賣	-25

# TSR20 / 正新期(FK)



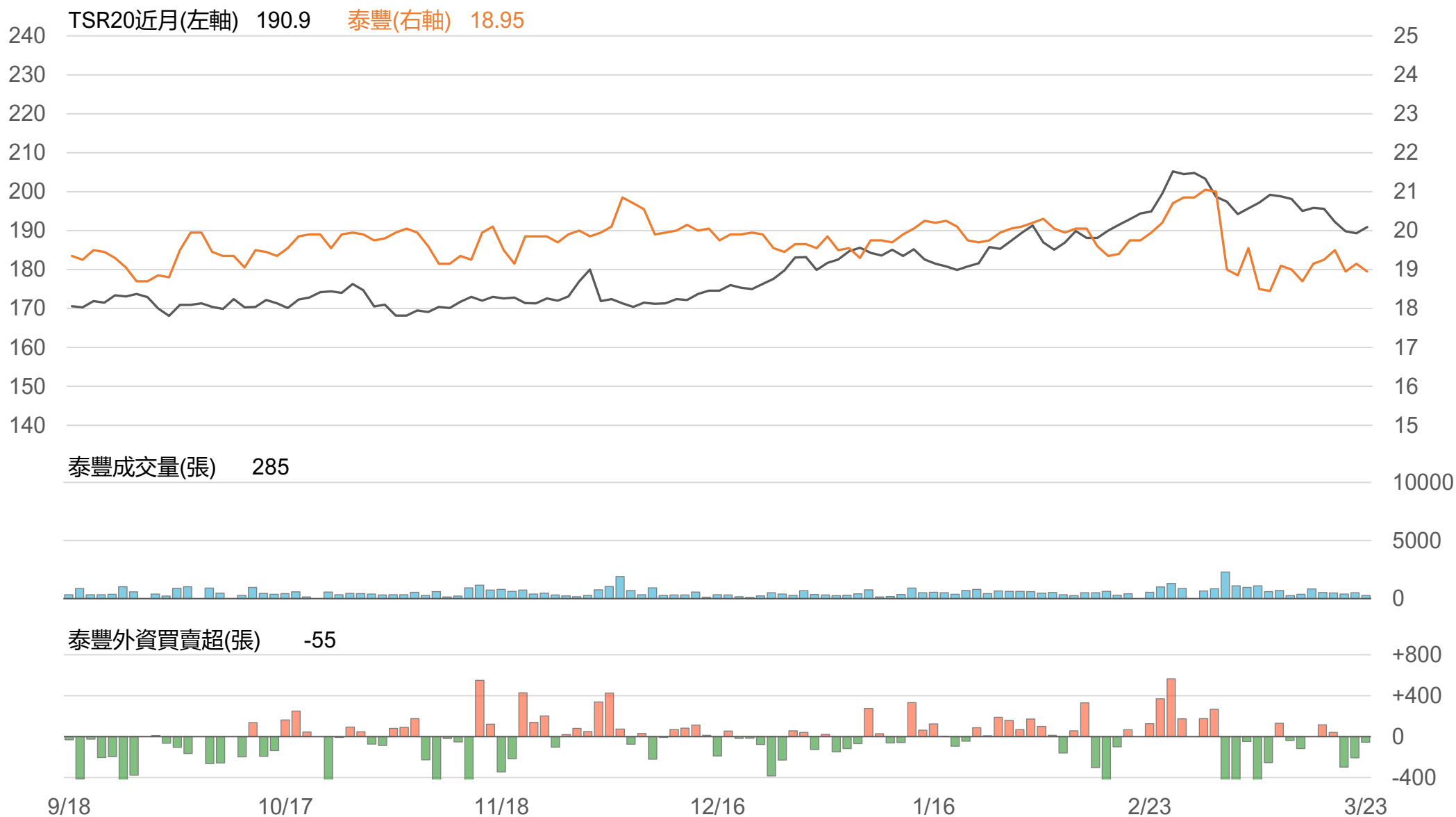
# TSR20 / 正新(2105)



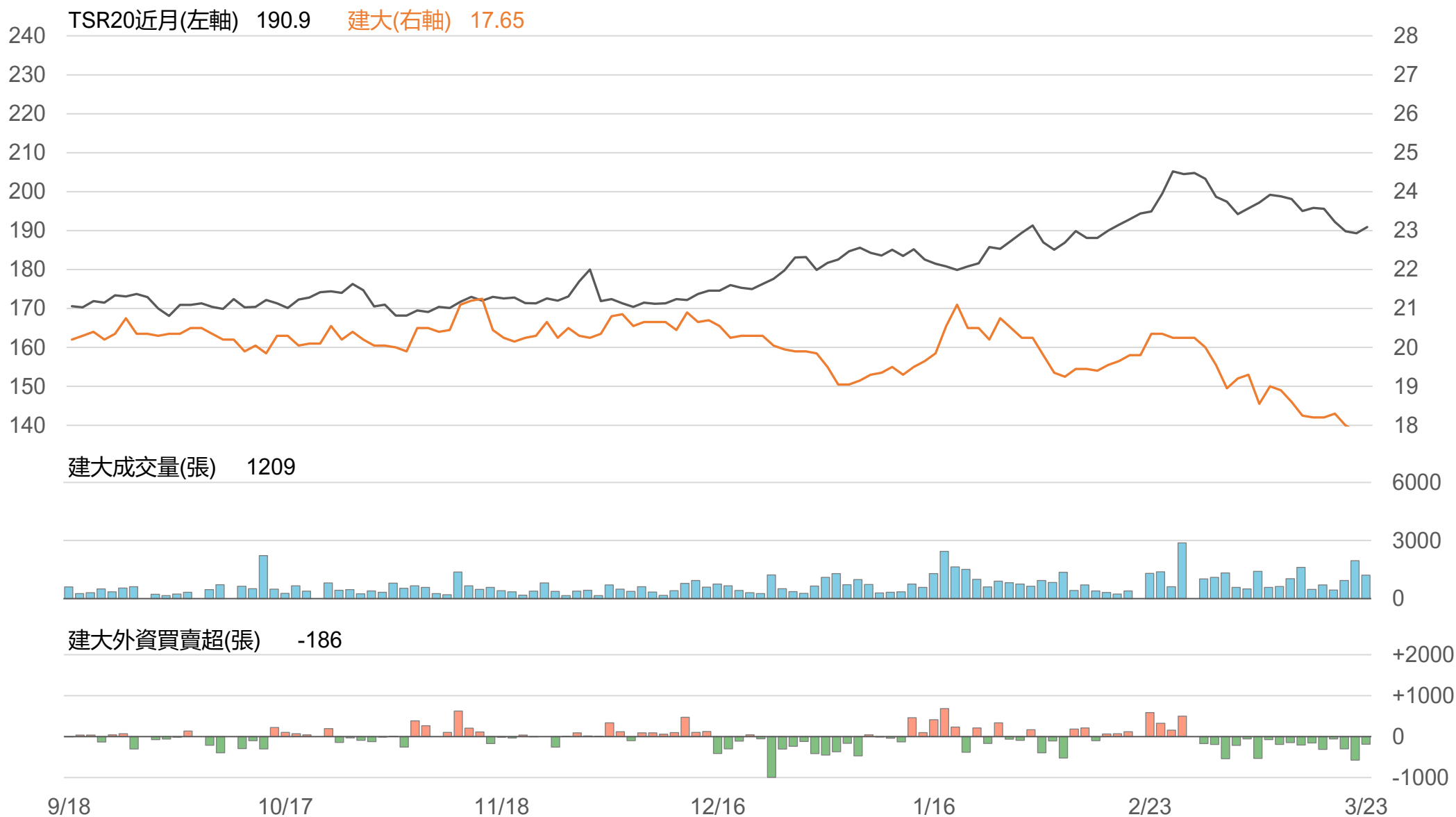
# TSR20 / 南港(2101)



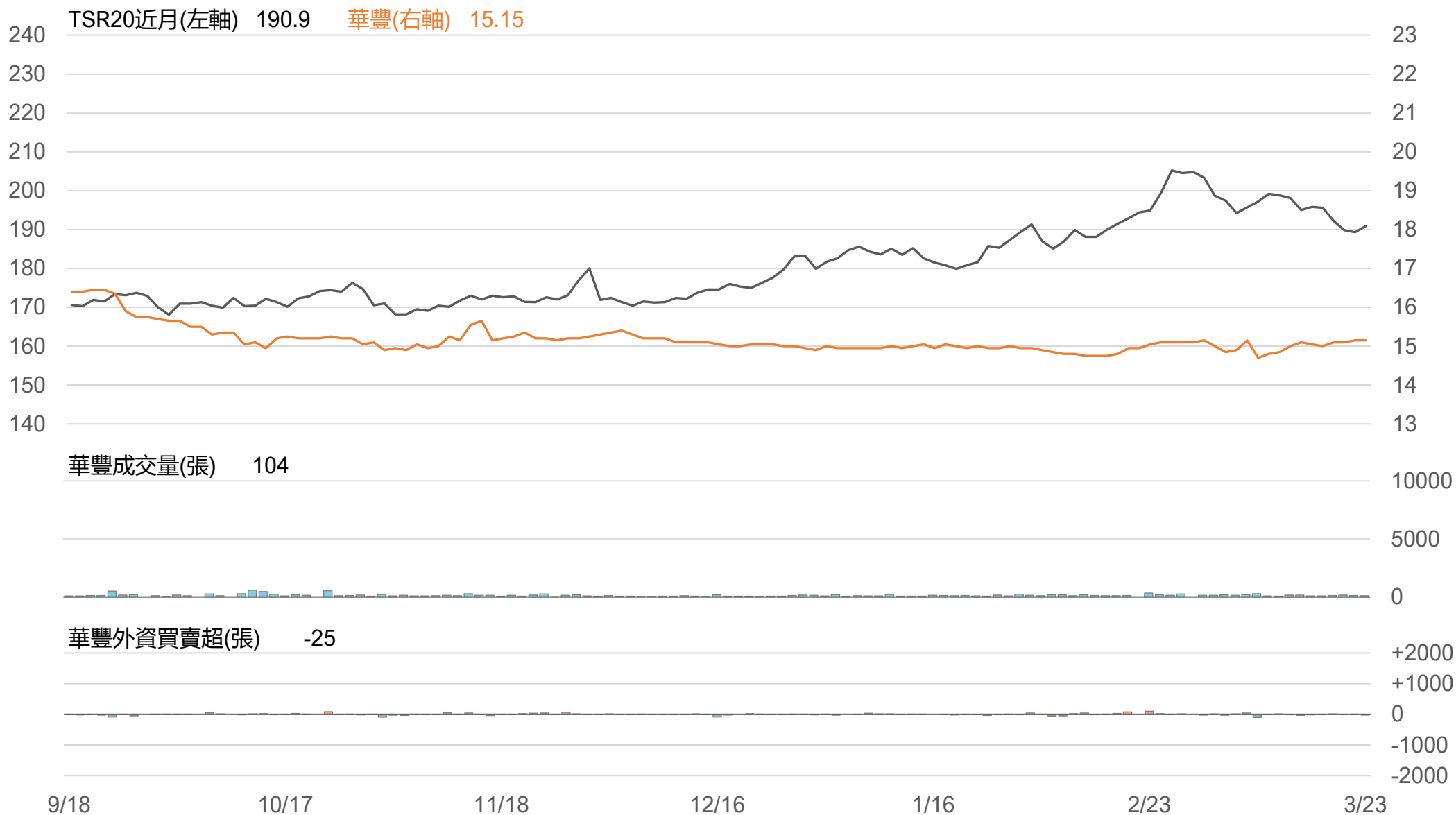
# TSR20 / 泰豐(2102)



# TSR20 / 建大(2106)



# TSR20 / 華豐(2109)



# 敬語

---

本研究報告純屬研究性質僅供參考，不保證其完整性及精確性，報告內容具時效性，邇後若有變更，本公司將不做預告或主動更新。交易人應審慎考量本身之需求及交易可能衍生之風險，並就交易結果自行負責，本公司恕不負任何法律責任，亦不作任何保證。未經本公司授權，禁止以任何形式複製、轉載或節錄。

永豐期貨股份有限公司 | 台北市重慶南路一段2號8樓 | 02-2381-1799 | 114年金管期總字第010號 | 顧問事業部