

台指期盤後快訊

永豐期貨顧問事業部編製



收盤行情表

2026年3月23日 星期一

合約	收盤	漲跌	漲跌幅	成交量	OI	OI增減
加權指數	32722.5	-821.38	-2.51%	7114.8	億元	
台指04	32559	-1000	-2.98%	173733	71403	+816
台指05	32674	-994	-2.95%	1074	593	+47
小台04	32559	-1000	-2.98%	413789	33142	+2787
小台05	32674	-994	-2.95%	9049	2354	+503
微台04	32559	-1000	-2.98%	500626	54599	+13621
微台05	32674	-994	-2.95%	21098	6992	+888
電子04	2022.95	-65.75	-3.15%	848	480	+37
金融04	2387.6	-42.20	-1.74%	428	300	+19
非金04	13396	-392.00	-2.84%	78	107	-10

今日無台選結算

量縮確認中期修正 台股將回測季線

指數週一下跌821.38點，收在32722.5點，成交量7114.8億元。台指期下跌1000點至32559點，逆價差為-163.5點。籌碼面部分，三大法人賣超1046.27億元；而在台指期淨部位方面，三大法人淨空單增加18口至-310口，其中外資淨空單增加1351口至-37717口；十大交易人中的特定法人全月份台指期淨空單減少17口至-826口。

今日盤勢延續上週五夜盤的弱勢結構，指數開低後震盪走低，成交量明顯萎縮，顯示市場在此位置並未出現典型的恐慌性拋售，也沒有積極抄底的買盤進場，整體呈現一種「觀望式下跌」，這種量縮跌勢反而更符合中期回調初段或中段的特徵，代表籌碼尚未完全鬆動，但多頭信心已經開始動搖，從結構來看，這並不是一日情緒宣洩，而是趨勢逐步轉弱的過程；結合國際市場來看，美股近期轉弱已經相當明確，無論是科技股領軍的那斯達克或是標普500，都在高檔出現轉折跡象，資金開始從高估值成長股撤出，殖利率維持高檔與降息預期反覆，讓市場風險偏好下降，這直接壓抑全球股市評價，而台股今年在AI與半導體族群帶動下明顯強於其他市場，但也正因為漲幅過大、乖離過深，使得一旦外部環境轉弱，就更容易出現補跌與評價修正，這一波並不是基本面立即惡化，而是資金面與估值面的修正循環，中期趨勢在美股未止跌前仍偏空看待，台股難以獨強，中期回調看季線31000附近。

選擇權未平倉量部分，03月W4大量區買權OI落在34000點，賣權最大OI落在29400點；月買權最大OI落在35000點，月賣權最大OI落在31000點。全月份未平倉量put/call ratio值由1.46下降至1.1。VIX指數上升4.4至39.23。外資台指期買權淨金額1.54億元；賣權淨金額2.64億元。整體選擇權籌碼面偏空。（永豐期貨研調）

三大法人籌碼變化 單位：口 / 億元

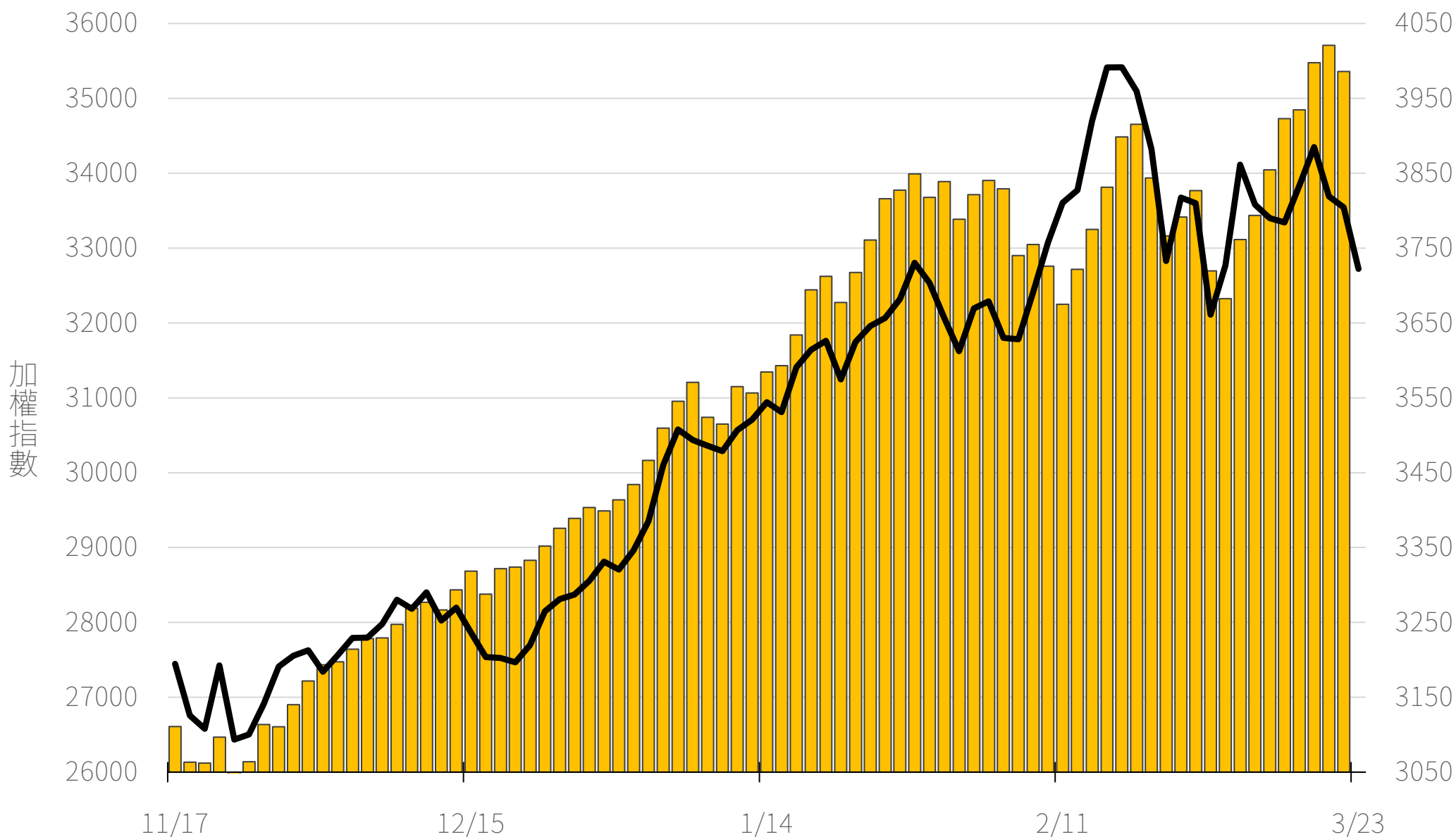
	現貨 (金額)	台指 (口數)	Call (口數)	Put (口數)	Call (金額)	Put (金額)
外資	-839.23	-37717 (-1351)	-881 (+249)	6385 (+368)	1.54 (-0.13)	2.64 (+1.15)
投信	+104.07	37461 (+801)	3 (0)	123 (0)	0 (0)	0.05 (+0.02)
自營	-311.12	-54 (+532)	1738 (+1517)	7500 (+5880)	-0.02 (+0.28)	0.56 (+0.12)
合計	-1046.27	-310 (-18)	860 (+1766)	14008 (+6248)	1.52 (+0.15)	3.25 (+1.29)

十大交易人期權淨部位(口)

	十大(特定人)		十大(非特定人)		全市場OI
	近月	其他月	近月	其他月	
台指	-427 (-50)	-399 (+67)	297 (-285)	398 (+14)	83487 (+2350)
買權	-3177 (-51)	2599 (+2342)	1309 (+279)	-1547 (-2356)	77920 (+33997)
賣權	-5549 (+448)	-2607 (-1073)	2371 (-1792)	2460 (-668)	85779 (+21837)

上市融資餘額(億元) 圖表僅更新至前一日數據

3985.9



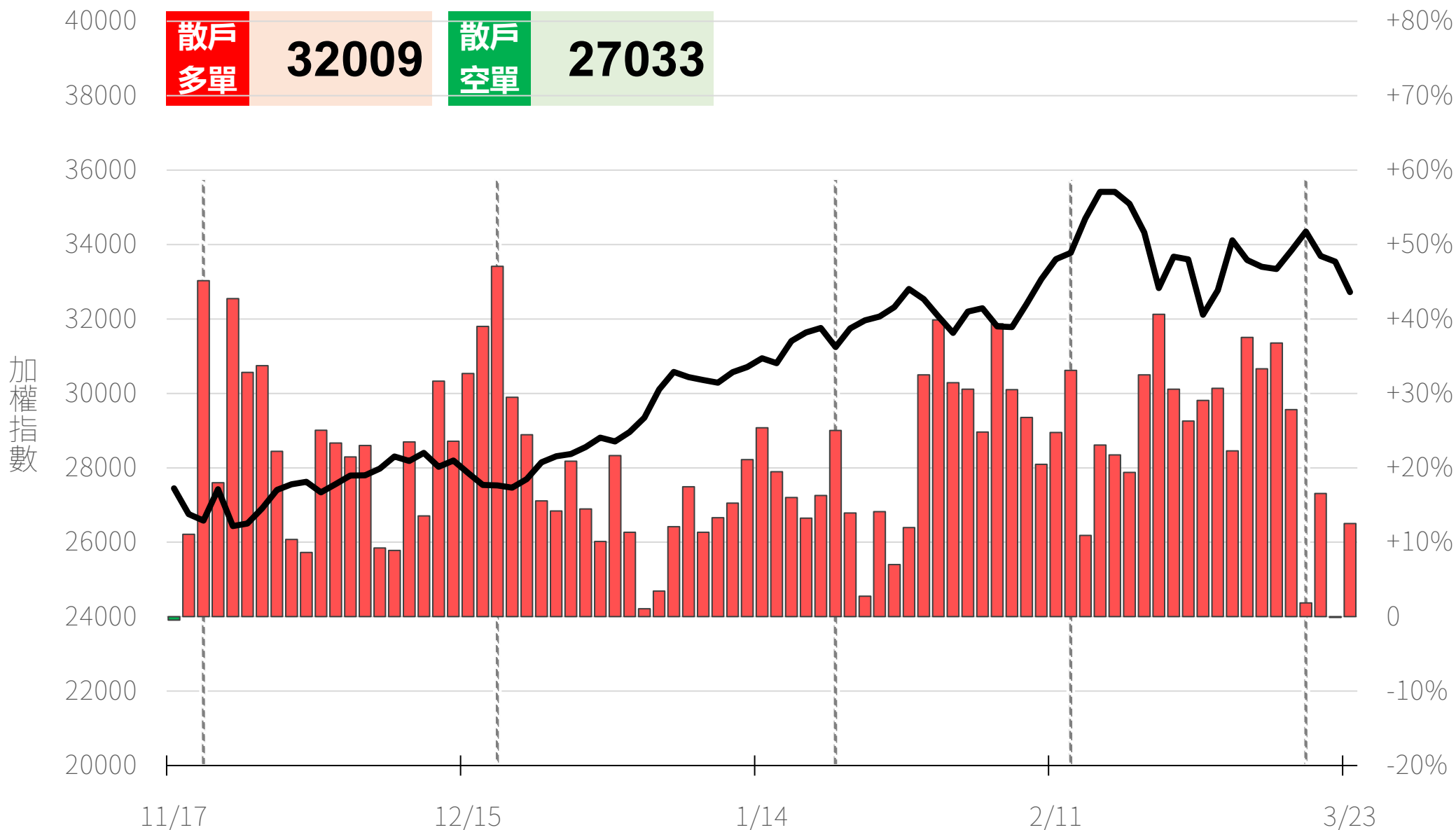
小台散戶多空比

散戶多單=全市場OI-三大法人多單(虛線為結算日)

散戶空單=全市場OI-三大法人空單

散戶多空比=(散戶多單-散戶空單)/全市場OI x 100%

+12.52%



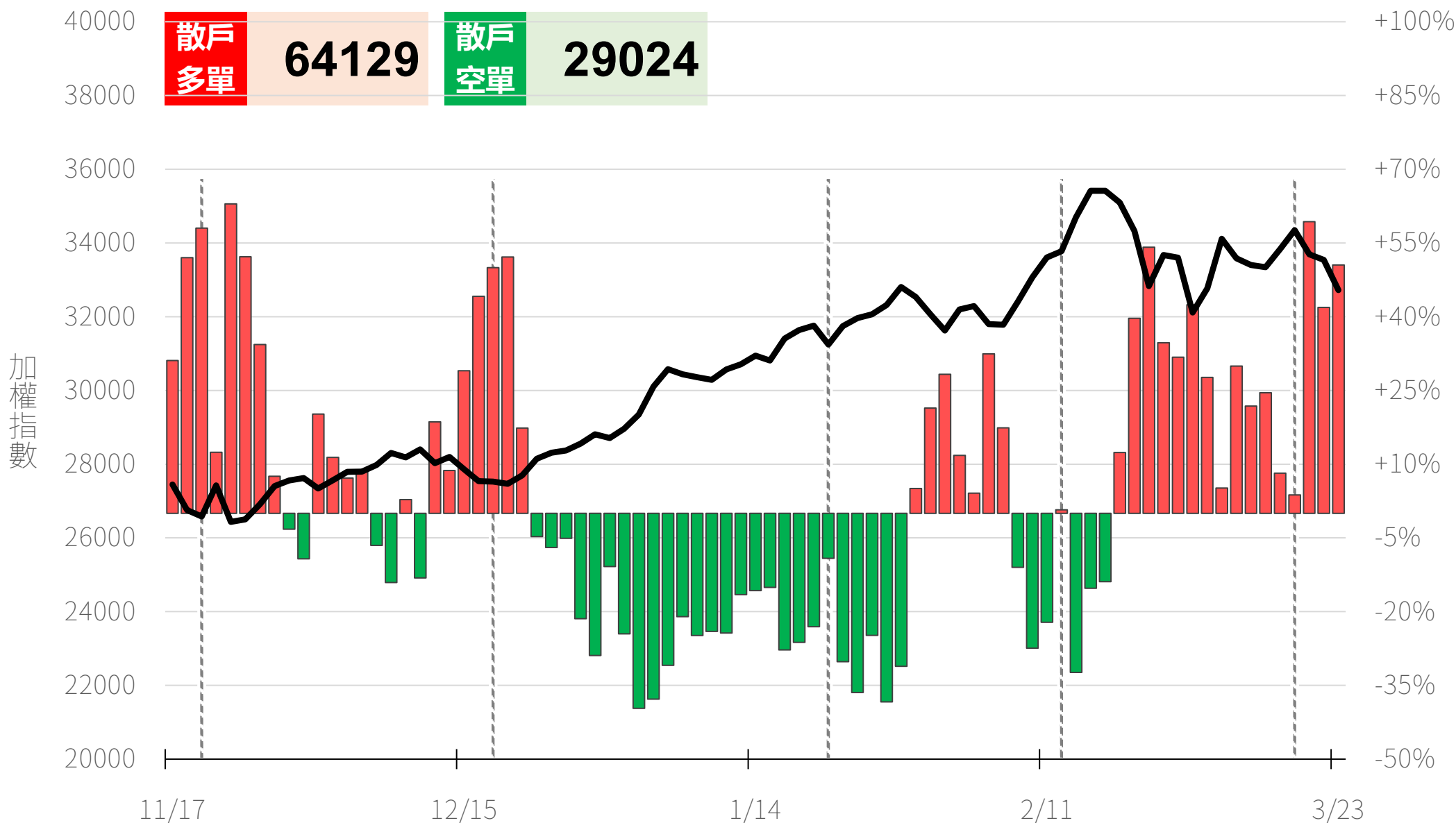
微台散戶多空比

散戶多單=全市場OI-三大法人多單(虛線為結算日)

散戶空單=全市場OI-三大法人空單

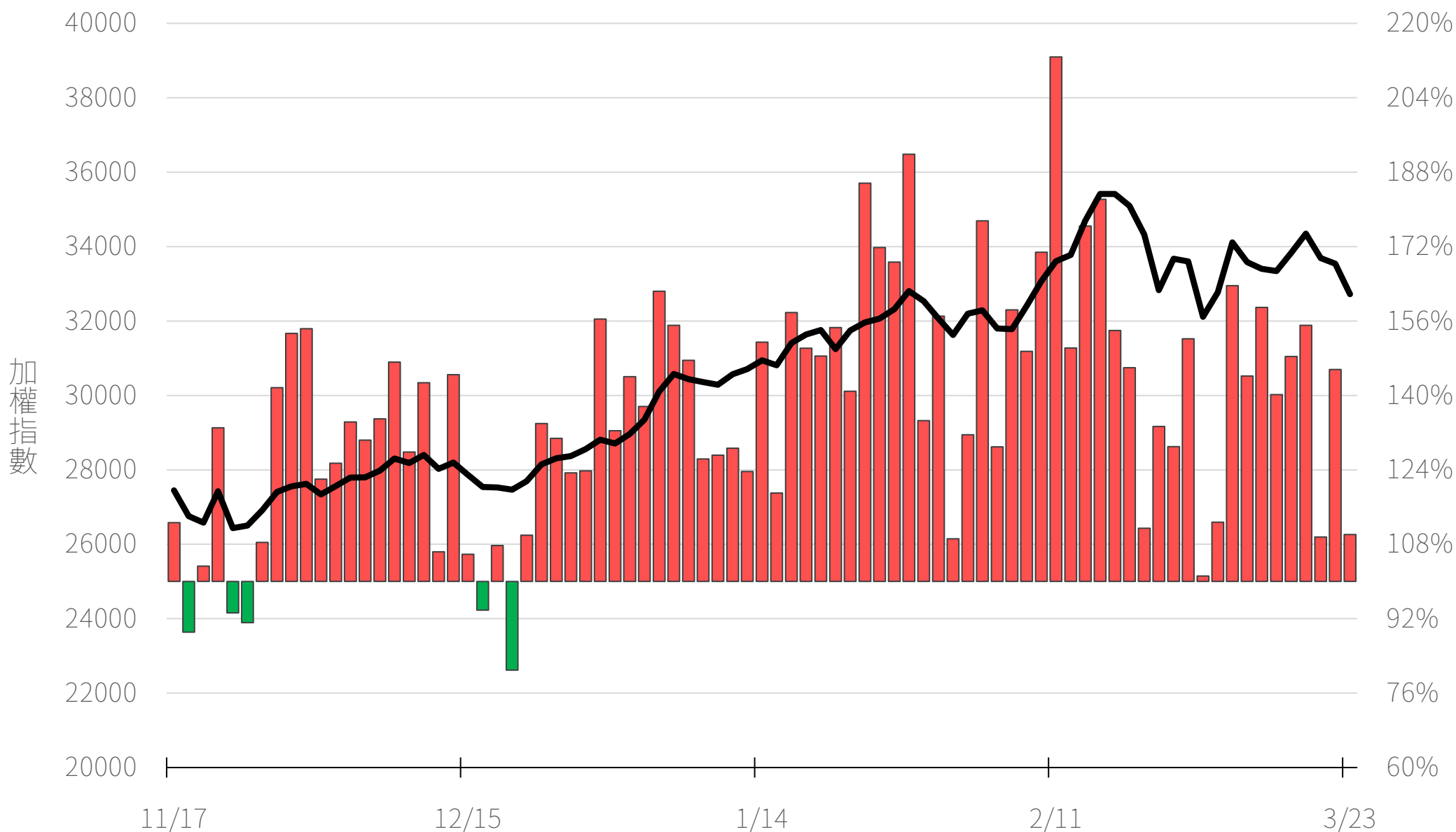
散戶多空比=(散戶多單-散戶空單)/全市場OI x 100%

+50.53%



Put/Call Ratio

110.09%



03月W4大量區

買權 34000
(2855口)

賣權 29400
(5055口)

Delta	Call	Put
(+837) 871	33000	1060 (+218)
(+275) 295	32950	226 (+150)
(+376) 397	32900	338 (+59)
(+135) 142	32850	177 (+99)
(+255) 316	32800	554 (+237)
(+121) 124	32750	145 (+85)
(+266) 270	32700	351 (+97)
(+122) 124	32650	259 (+168)
(+237) 237	32600	533 (+359)
(+78) 80	32550	305 (+219)
(+331) 351	32500	824 (+128)
(+51) 51	32450	292 (+218)
(+221) 221	32400	496 (+322)
(+44) 44	32350	207 (+140)
(+110) 110	32300	610 (+399)
(+38) 38	32250	127 (+75)
(+66) 66	32200	591 (+344)
(+1) 1	32150	149 (+102)
(+28) 28	32100	624 (+460)
(+19) 19	32050	184 (+135)
(+30) 30	32000	4857 (+1842)

Call

Put

03月F4大量區

買權 35000
(147口)

賣權 31000
(582口)

(+32) 54	33000	Put	16	(+12)
(+2) 45	32950		11	(+1)
(-1) 21	32900		8	(+4)
(+1) 8	32850		16	(+1)
(+6) 6	32800		10	-
(+12) 12	32750		2	(+1)
(+7) 7	32700		34	(+3)
- 0	32650		0	-
(+7) 7	32600		8	(-4)
(+6) 6	32550		16	(+1)
(+5) 5	32500		39	(+23)
(+4) 4	32450		3	(+3)
(+1) 1	32400		30	(+4)
- 0	32350		9	(+8)
(+14) 14	32300		100	(+92)
- 0	32200		42	(+40)
- 0	32100	30	(+10)	
(+2) 2	32000	52	(+3)	
- 0	31900	39	(+5)	
- 0	31800	50	(+31)	
- 0	31700	77	(+10)	

Call

04月W1大量區

買權 36500
(117口)

賣權 30400
(158口)

(+16) 17	33000	Put	25	(-1)
- 5	32950		0	-
(+2) 2	32900		11	(+7)
- 0	32850		16	(+10)
(+5) 5	32800		30	(+12)
- 0	32750		1	(+1)
(-1) 2	32700		39	(+29)
2	32650		20	
(+5) 5	32600		4	(+2)
6	32550		4	
(+10) 10	32500		42	(+36)
(+2) 2	32400		15	(+10)
- 0	32300		3	-
- 0	32200		13	(+12)
- 0	32100		4	-
- 0	32000	38	(+22)	
(+1) 1	31900	9	(+5)	
- 0	31800	15	(+6)	
- 0	31700	4	(+1)	
- 0	31600	12	(+11)	
- 0	31500	23	(+2)	

Call

04月大量區

買權 35000
(1581口)

賣權 28500
(4618口)

(+349) 350	33600	66	(+40)
(+377) 382	33500	507	(+507)
(+140) 140	33400	141	(+137)
(+140) 140	33300	149	(+143)
(+116) 116	33200	151	(+133)
(+37) 37	33100	104	(+104)
(+227) 230	33000	891	(+881)
66	32900	218	
(+73) 73	32800	144	(+142)
84	32700	303	
(+62) 62	32600	130	(+124)
(+90) 90	32500	1315	(+1310)
(+72) 72	32400	327	(+324)
(+67) 67	32300	313	(+312)
(+12) 12	32200	260	(+256)
(+51) 51	32100	144	(+128)
(+90) 90	32000	720	(+716)
(+21) 21	31900	119	(+110)
(+16) 16	31800	421	(+418)
(+9) 9	31700	96	(+95)
- 5	31600	130	(+109)

Put

Call

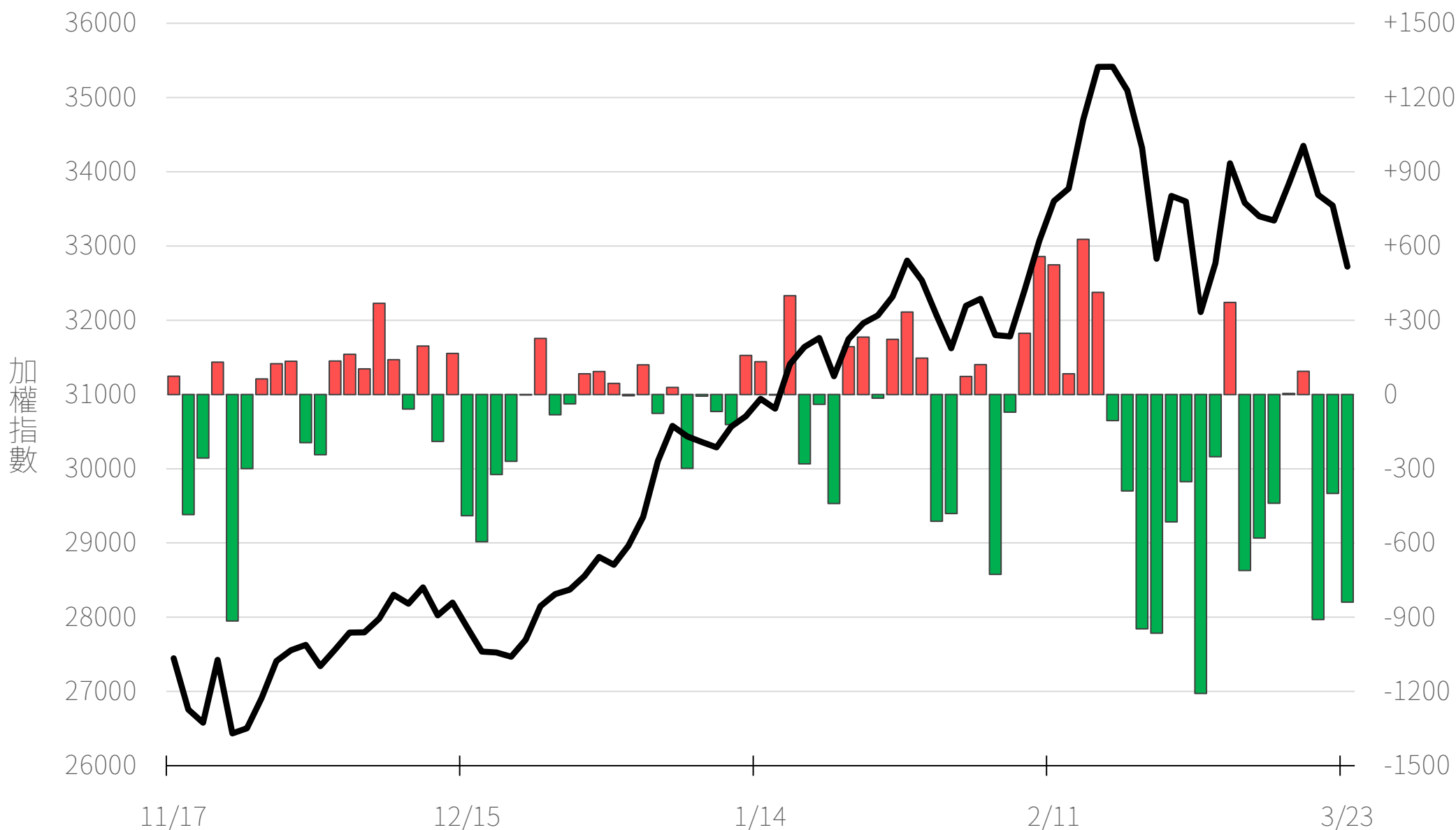
台指選波動度

VIX ▲ 39.23 買權 IV ▲ 36.35
賣權 IV ▲ 36.95



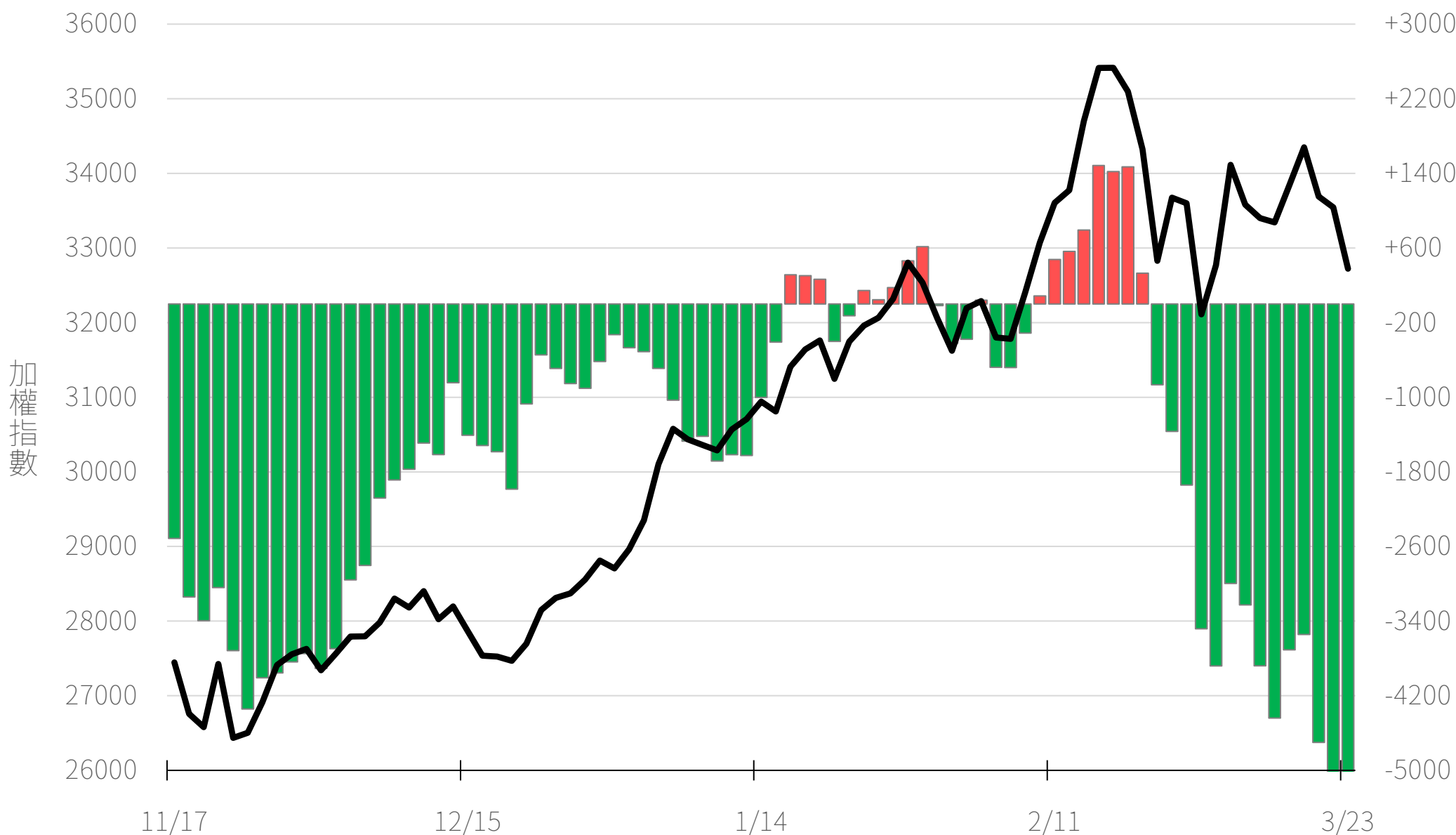
外資買賣超(億元)

-839.23



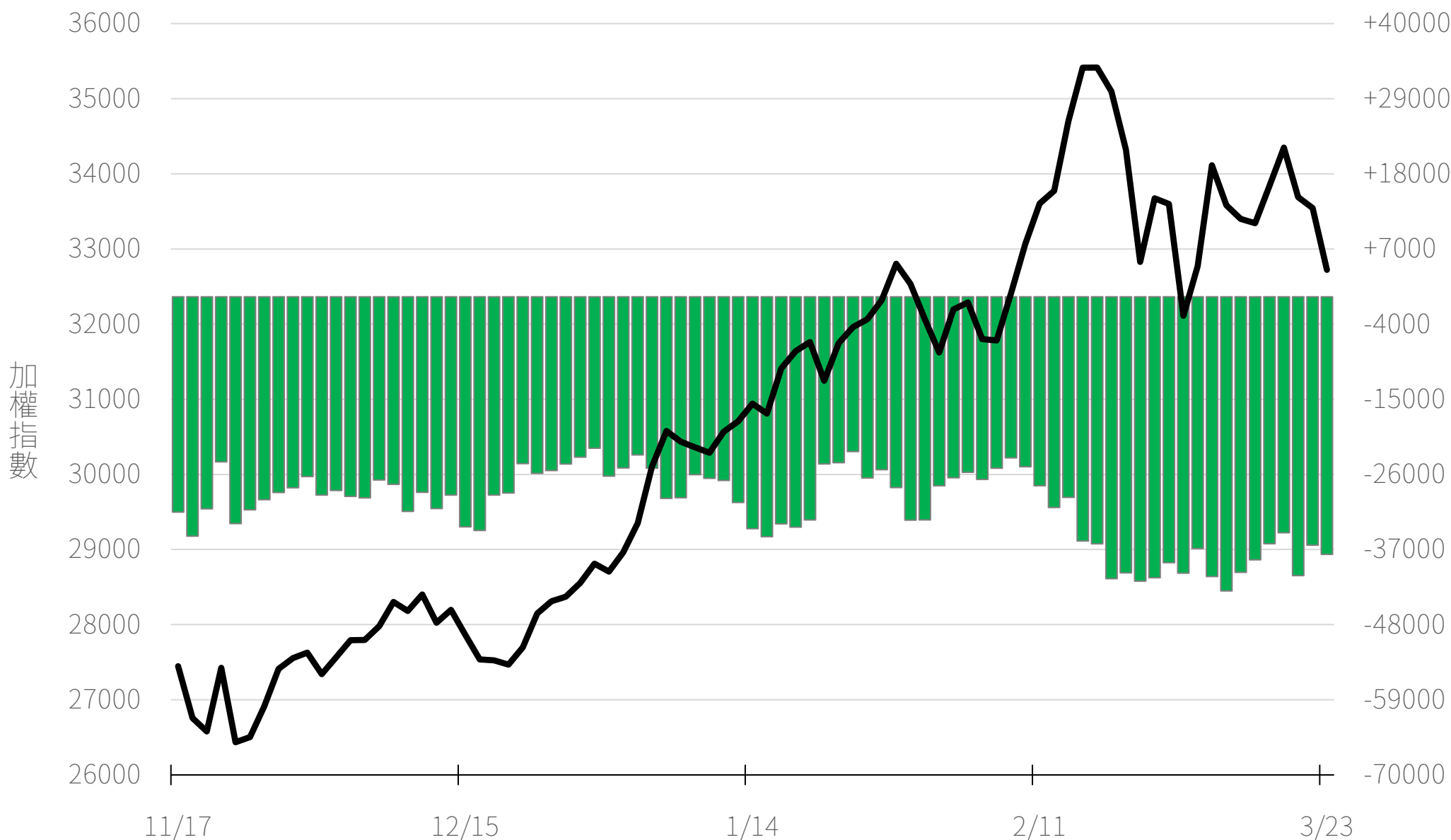
外資近20日累計買賣超(億元)

-7020.34



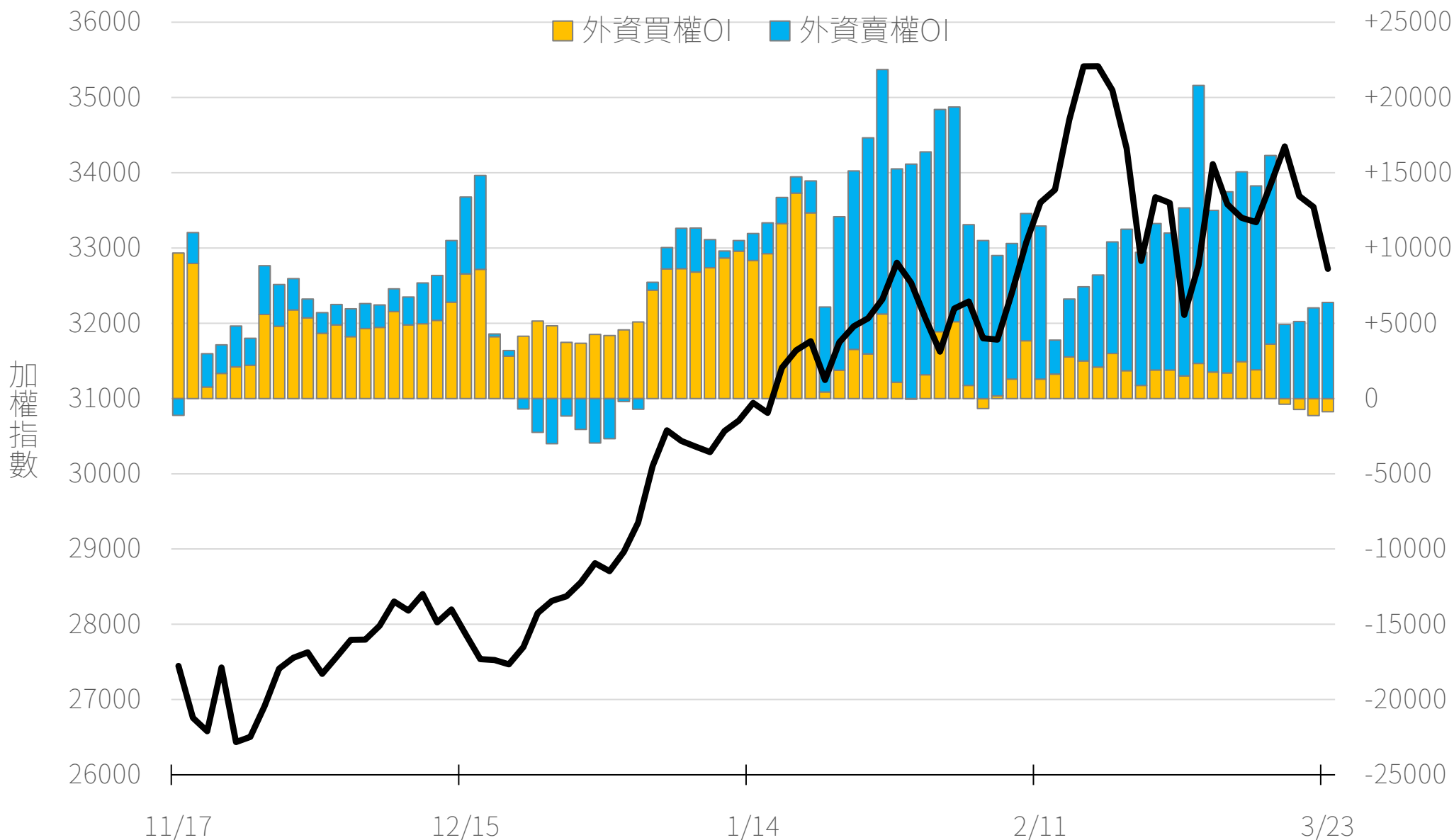
外資台指期O(口)

-37717



外資選權OI(口) 0軸以上為買方, 以下為賣方

買權 -881
賣權 +6385



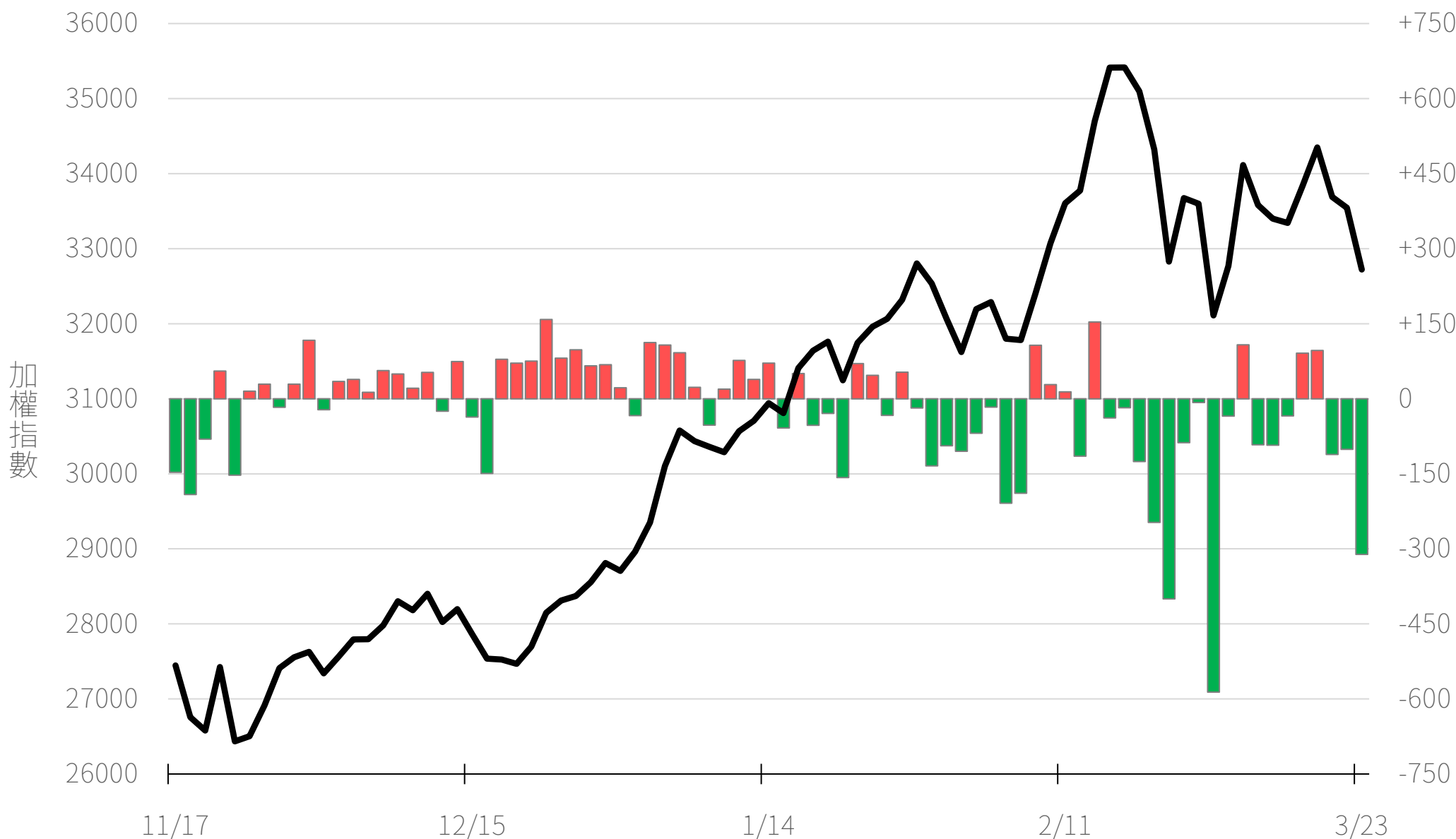
外資選權OI淨金額(億元)

-1.10



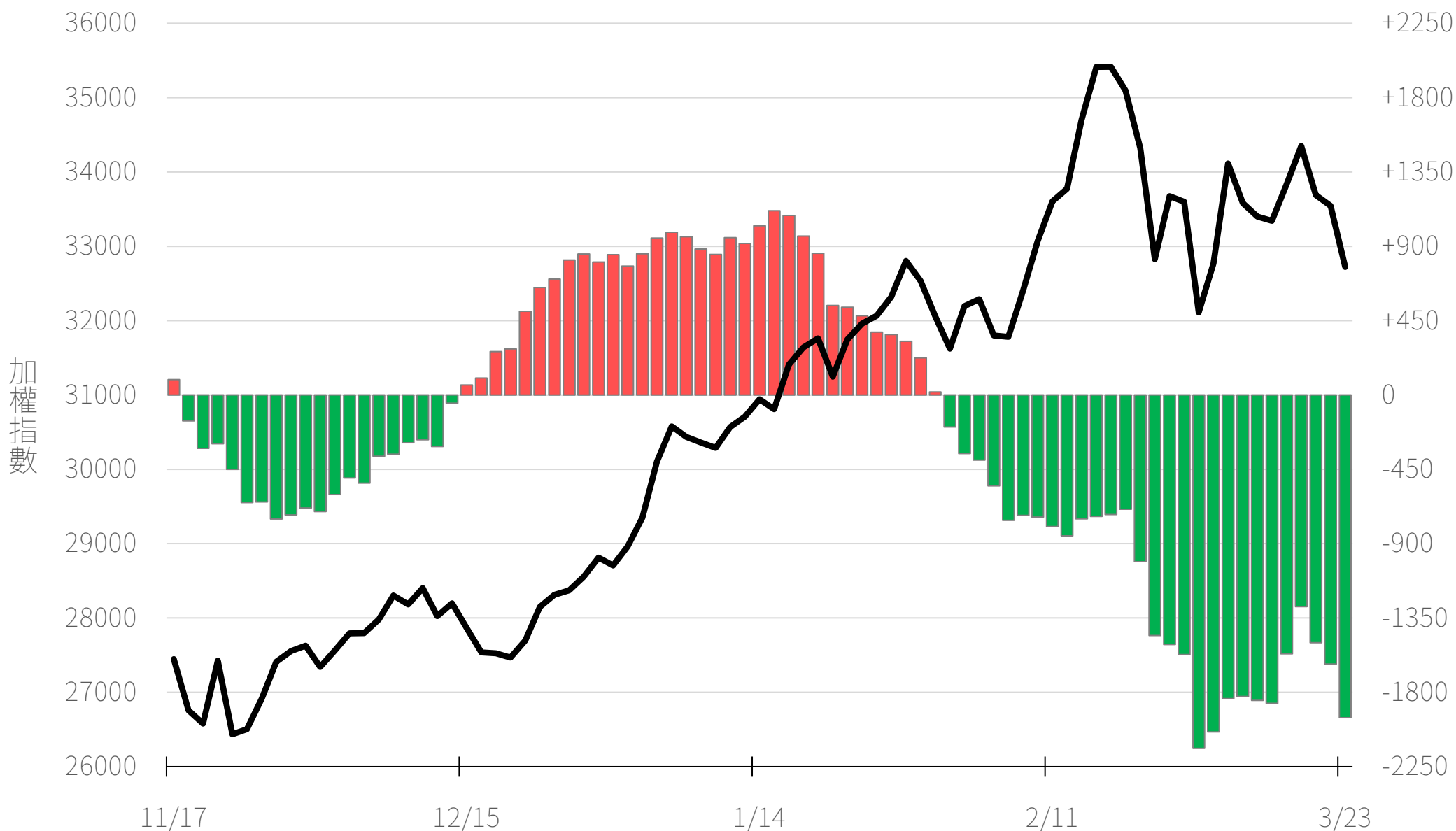
自營買賣超(億元)

-311.12



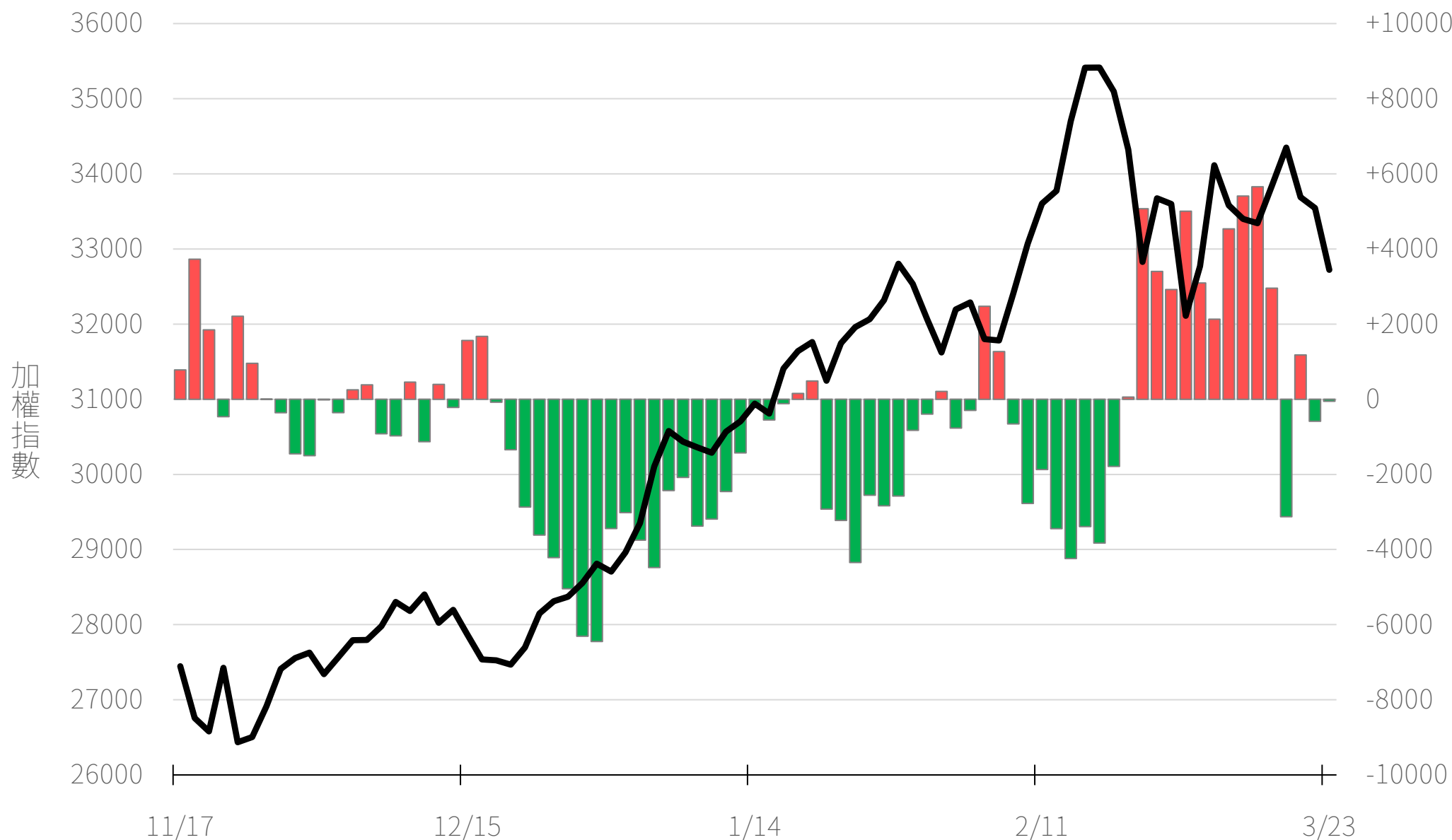
自營近20日累計買賣超(億元)

-1953.76



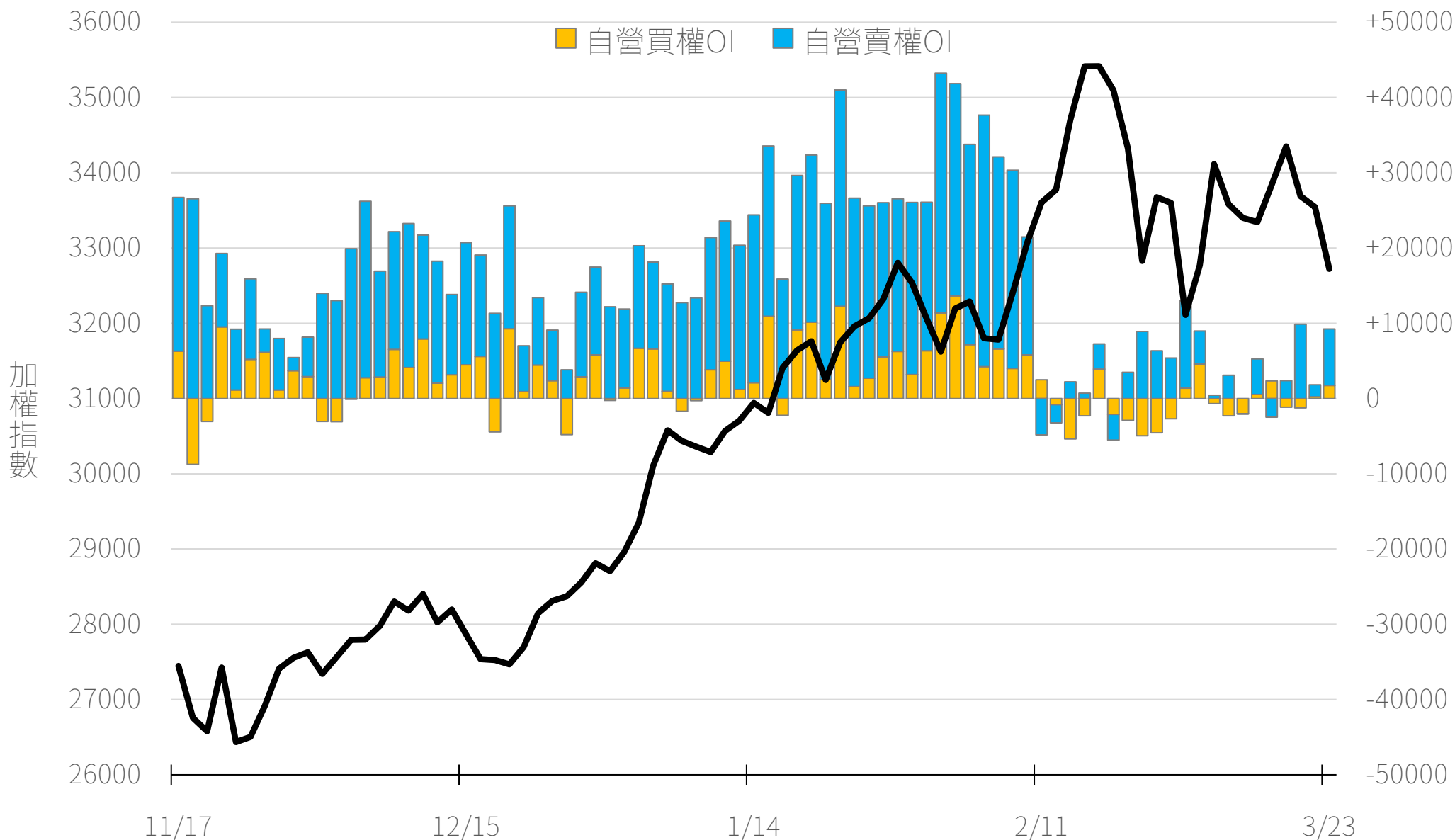
自營台指期O(口)

-54



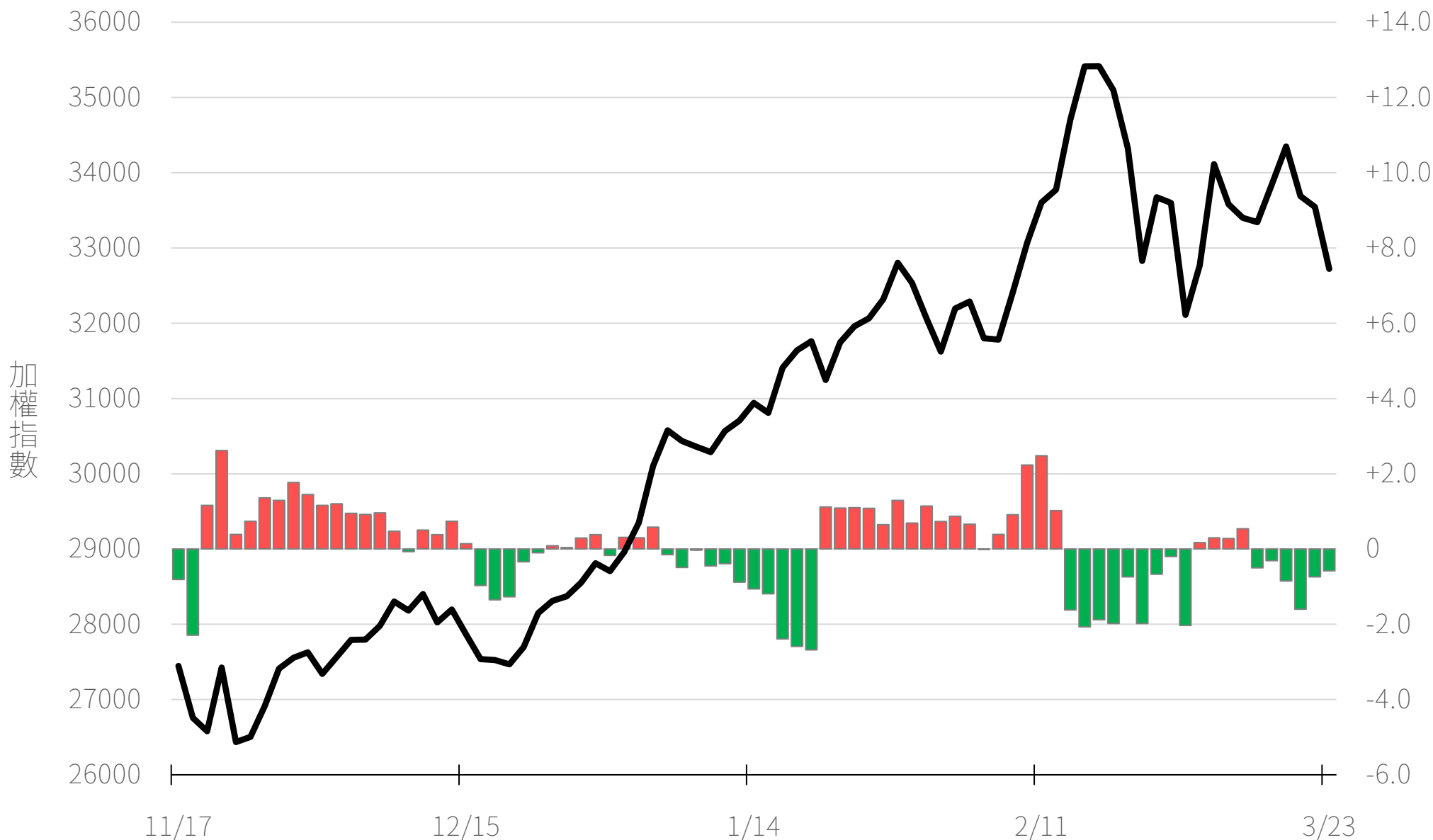
自營選權OI(口) 0軸以上為買方, 以下為賣方

買權 +1738
賣權 +7500



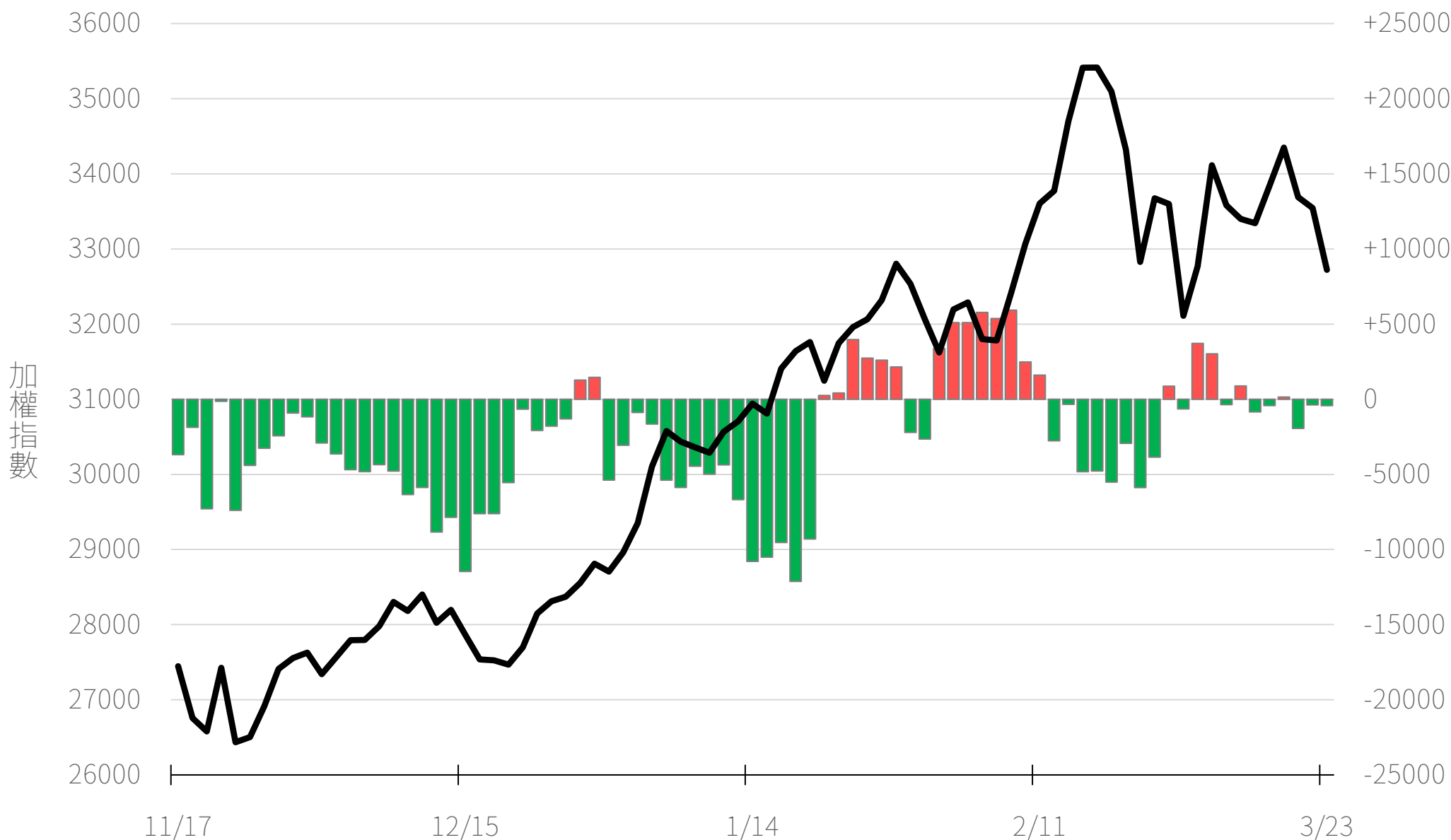
自營選權OI淨金額(億元)

-0.58



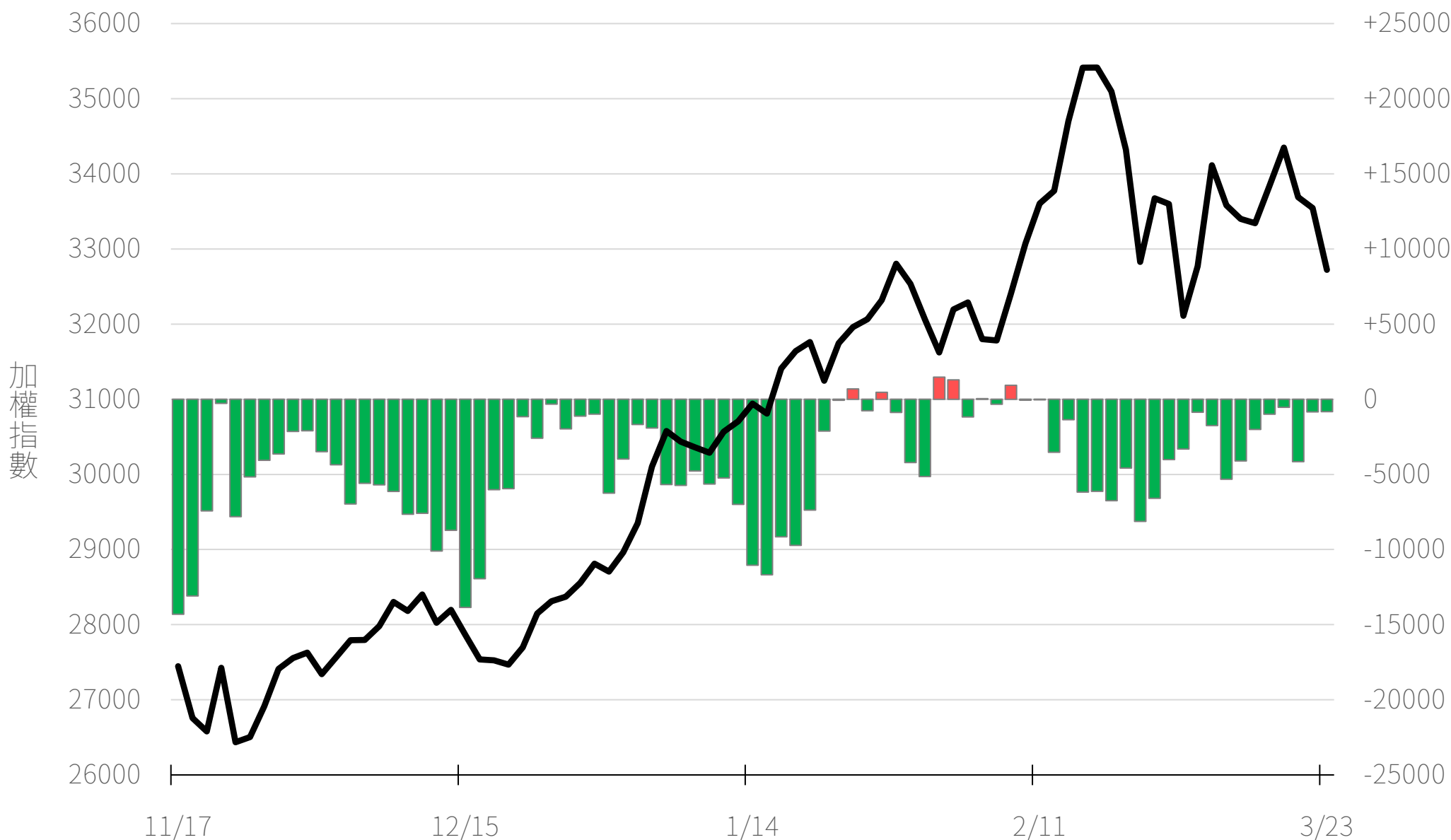
十特近月台指期OI(口)

-427



十特全月台指期OI(口)

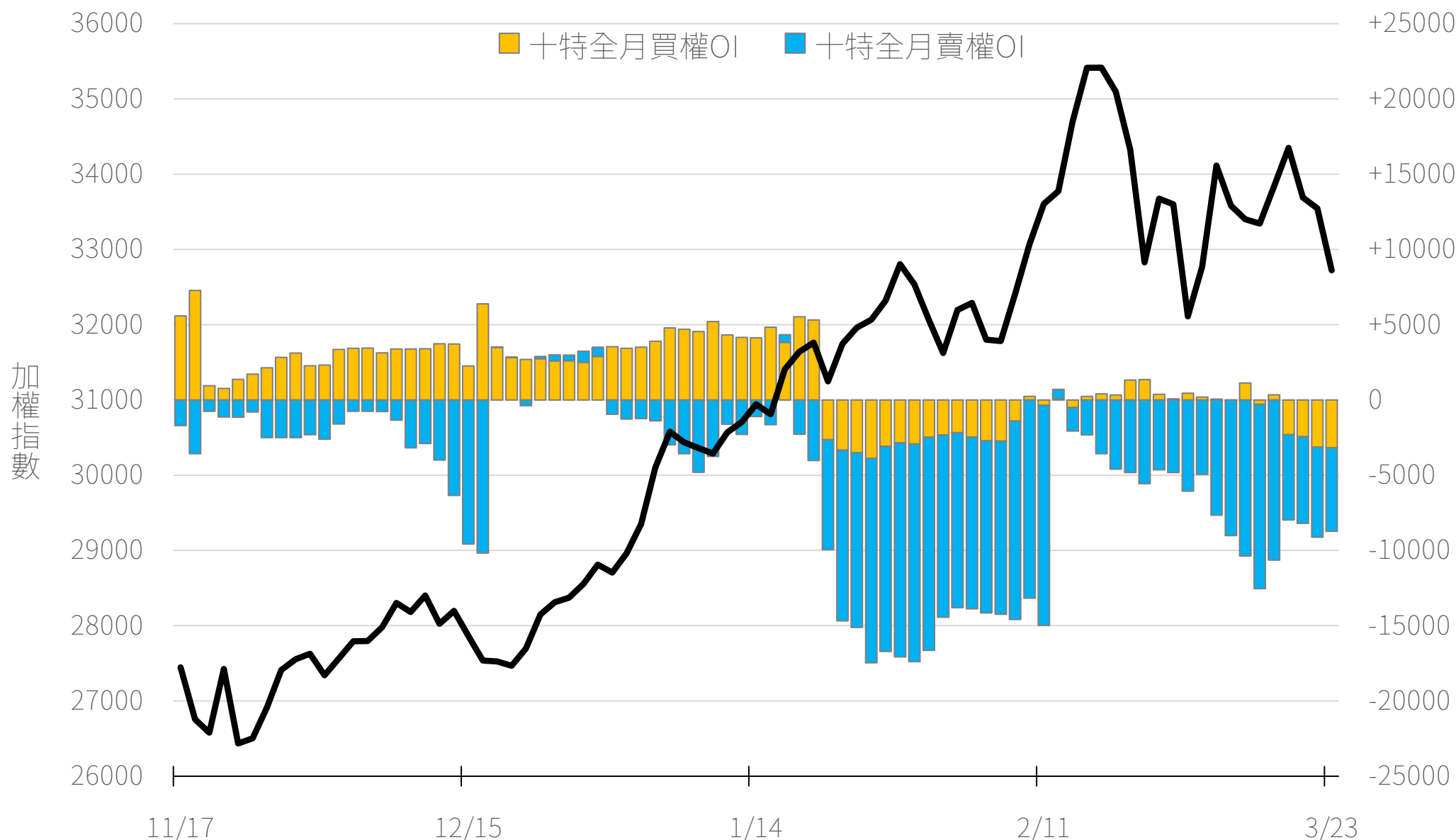
-826



十特近月選權OI(口)

0軸以上為買方
0軸以下為賣方

買權 -3177
賣權 -5549

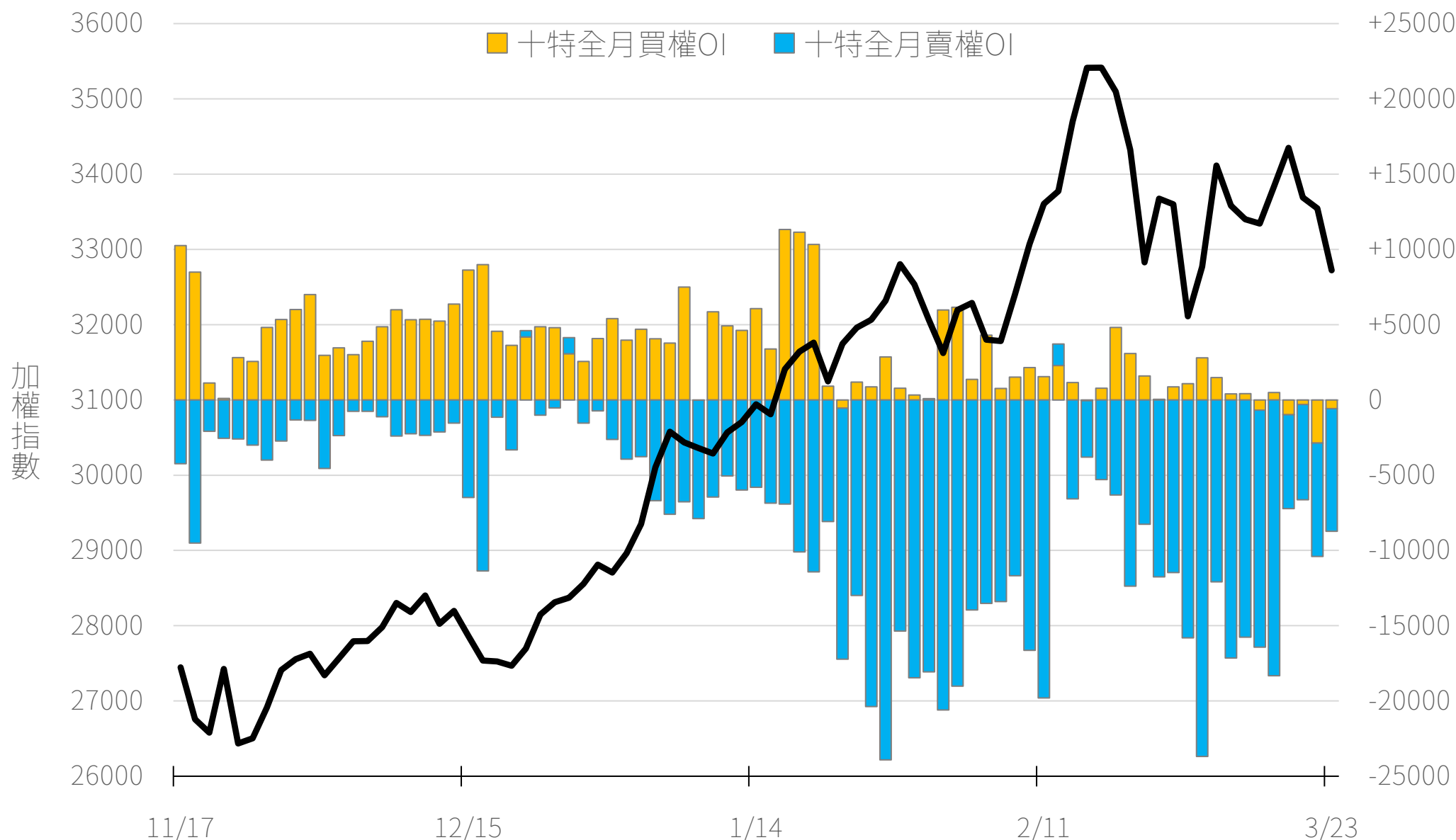


十特全月選權OI(口)


0軸以上為買方
0軸以下為賣方

買權
賣權

-578
-8156



台指期盤後快訊



永豐期貨股份有限公司 | 台北市重慶南路一段2號8樓 | 02-2381-1799 | 114年金管期總字第010號 | 顧問事業部

本研究報告純屬研究性質僅供參考，不保證其完整性及精確性，報告內容具時效性，邇後若有變更，本公司將不做預告或主動更新。交易人決策時應衡量自身需求與交易風險，並就交易結果自行負責，本公司恕不負任何法律責任，亦不作任何保證。未經授權，禁止任何形式抄襲、引用或轉載。