



 永豐期貨
SinoPac Futures

海期週報—美股市場

2026年3月23日

上週經濟數據表現

3/16
(一)

- 美國2月工業生產月增率由0.7%降至0.2%，高於預期的0.1%，並連續第四個月成長，主要受製造業與採礦產出增加帶動，其中占整體工業生產約四分之三的製造業產出月增率由0.8%→0.2%，汽車與零組件生產成為耐久財增長的主要動力，而化學品、塑橡膠與紙製品等非耐久財產出月增0.2%，同時採礦與能源開採產出月增率由0.9%→0.8%，延續此前強勢。

3/17
(二)

- 美國白宮國家經濟委員會主任Hassett表示，油輪已開始零星通過荷姆茲海峽，目前對伊朗軍事行動進度超前於預期，基本情境為4至6週，並強調川普絕不會退縮，Hassett指出若戰爭持續超過6週，將影響美國消費。

3/18
(三)

- FOMC會議聲明，可行的資料顯示經濟活動以穩固(Solid)的步伐擴張，新增就業仍保持低成長，失業率近幾個月幾無變動，通膨保持某種程度的上升，提示中東事件對美國經濟的影響存在不確定性。

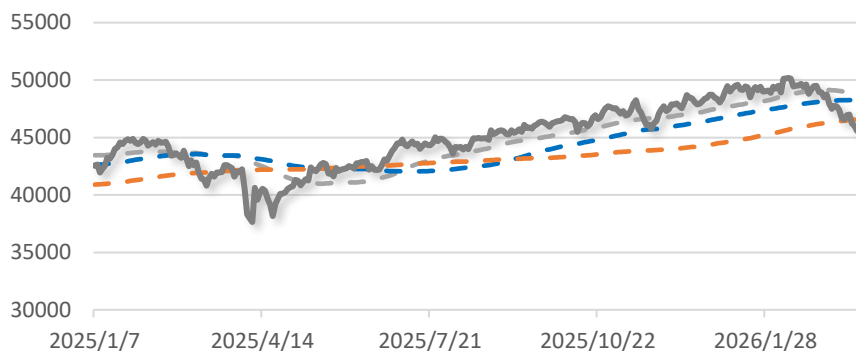
3/19
(四)

- ECB決議按兵不動，將隔夜存款利率(DFR)維持於2.00%，本次會議ECB公布最新經濟預估，歐元區2026、2027年整體通膨年增率由1.9%、1.8%上調至2.6%、2.0%，2026、2027年GDP預估由1.2%、1.4%下修至0.9%、1.3%，通膨上調與成長下調主要反應中東戰爭導致能源價格上漲推升通膨，以及對實質收入和信心的影響。

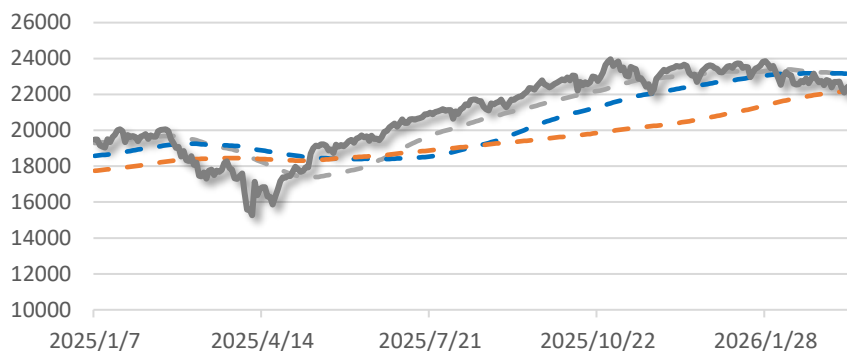
四大指數近期表現

	道瓊指數	S&P500	Nasdaq	羅素2000
2026/3/20	45577.47	6506.48	21647.61	2438.45
上週以來	-2.11%	-1.90%	-2.07%	-1.68%
今年以來	20.93%	36.41%	44.21%	20.29%

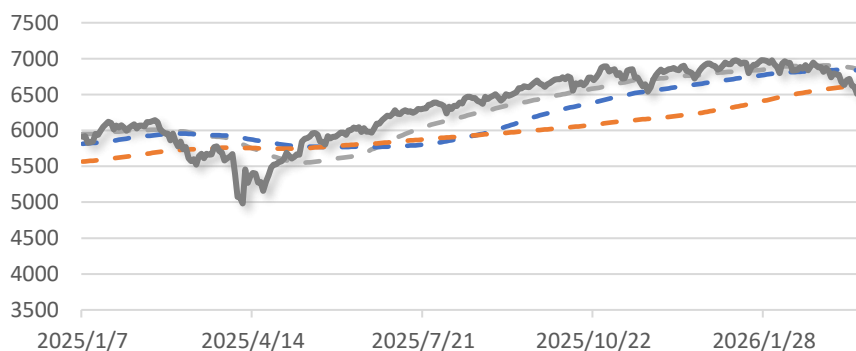
道瓊指數



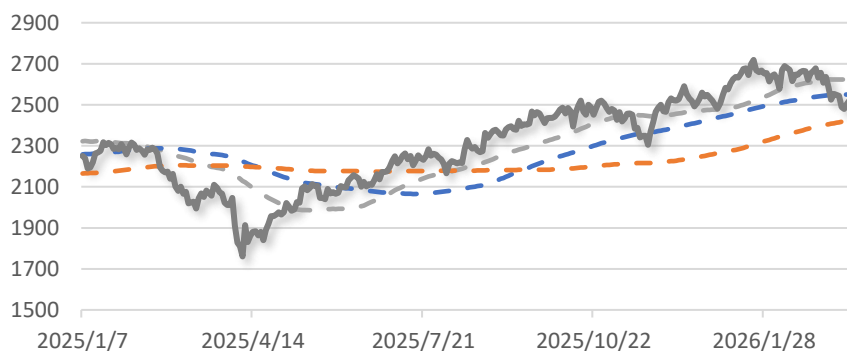
Nasdaq 指數



S&P 500 指數



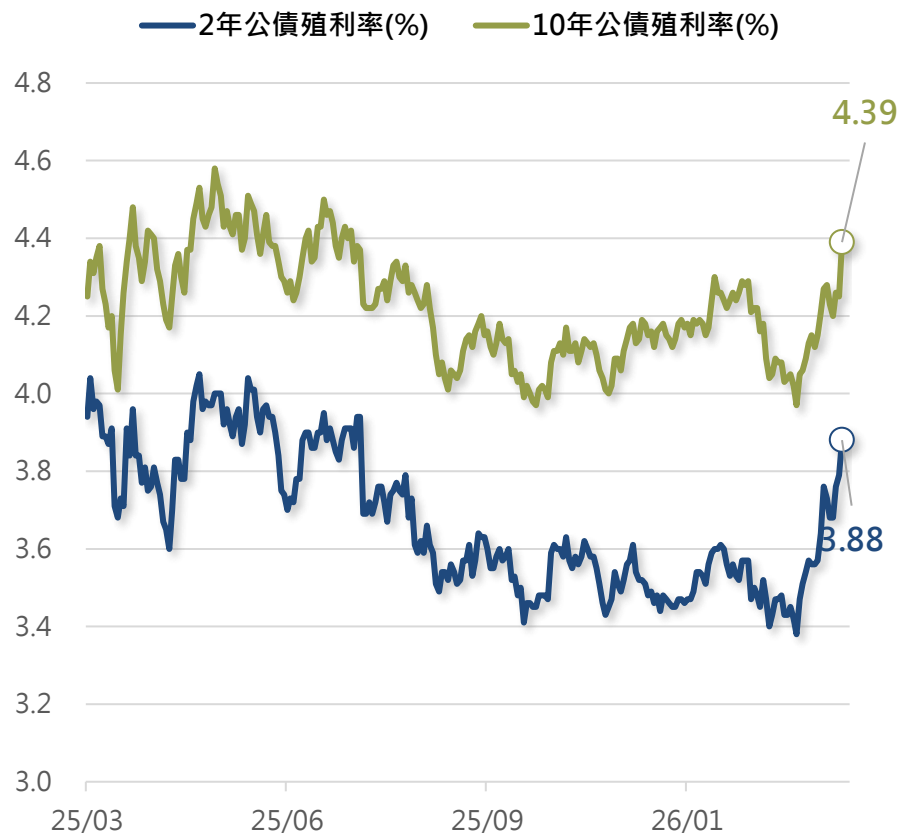
羅素 2000 指數



註: --- 為50日移動平均線、--- 為100日移動平均線、--- 為200日移動平均線



上週美債殖利率&公債期貨表現



日期	3M	6M	2Y	3Y	5Y	10Y	30Y
2026/3/13	3.72	3.7	3.73	3.74	3.87	4.28	4.9
2026/3/20	3.74	3.79	3.88	3.9	4.01	4.39	4.96
變動	0.02	0.09	0.15	0.16	0.14	0.11	0.06

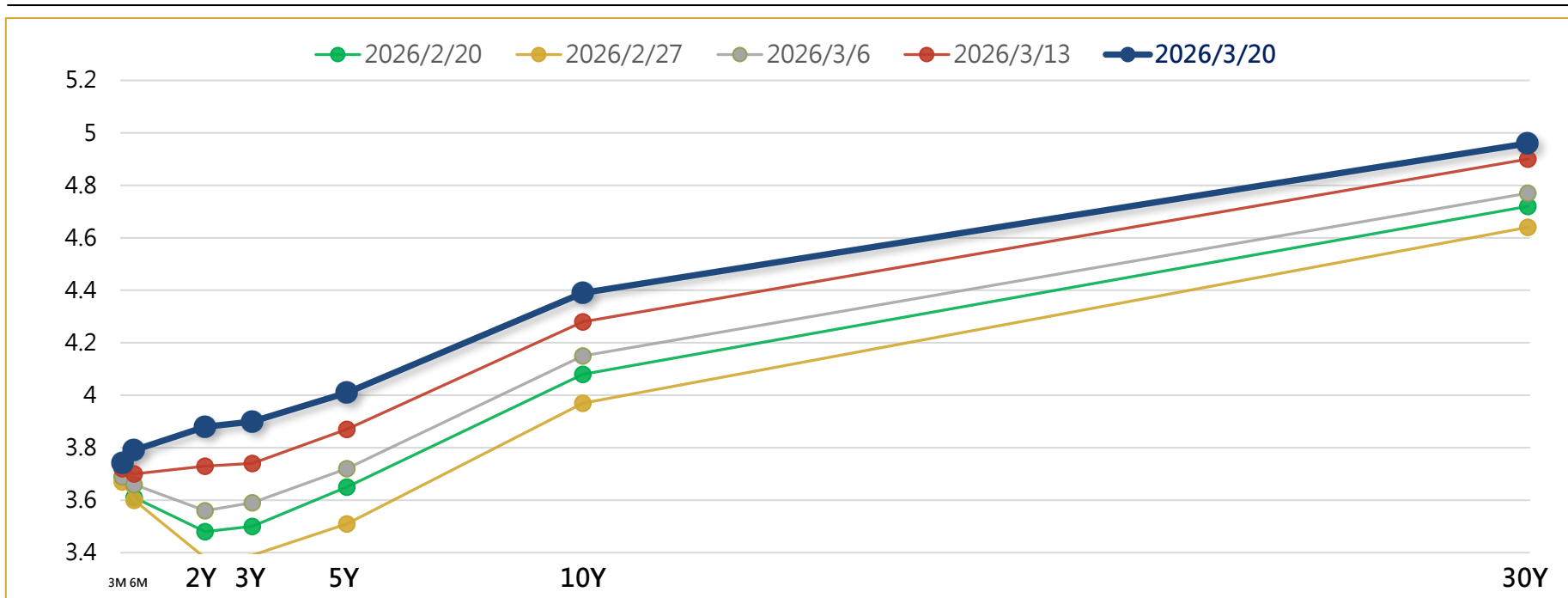
★註：



永豐期貨
SinoPac Futures

永豐期貨股份有限公司 | 台北市重慶南路一段2號8樓 | 02-2381-1799 | 114年金管期總字第010號 | 顧問事業部
本資料僅供永豐金控同仁及客戶參考，客戶應審慎考量本身之需求與投資風險，本公司恕不負任何法律責任，亦不作任何保證。

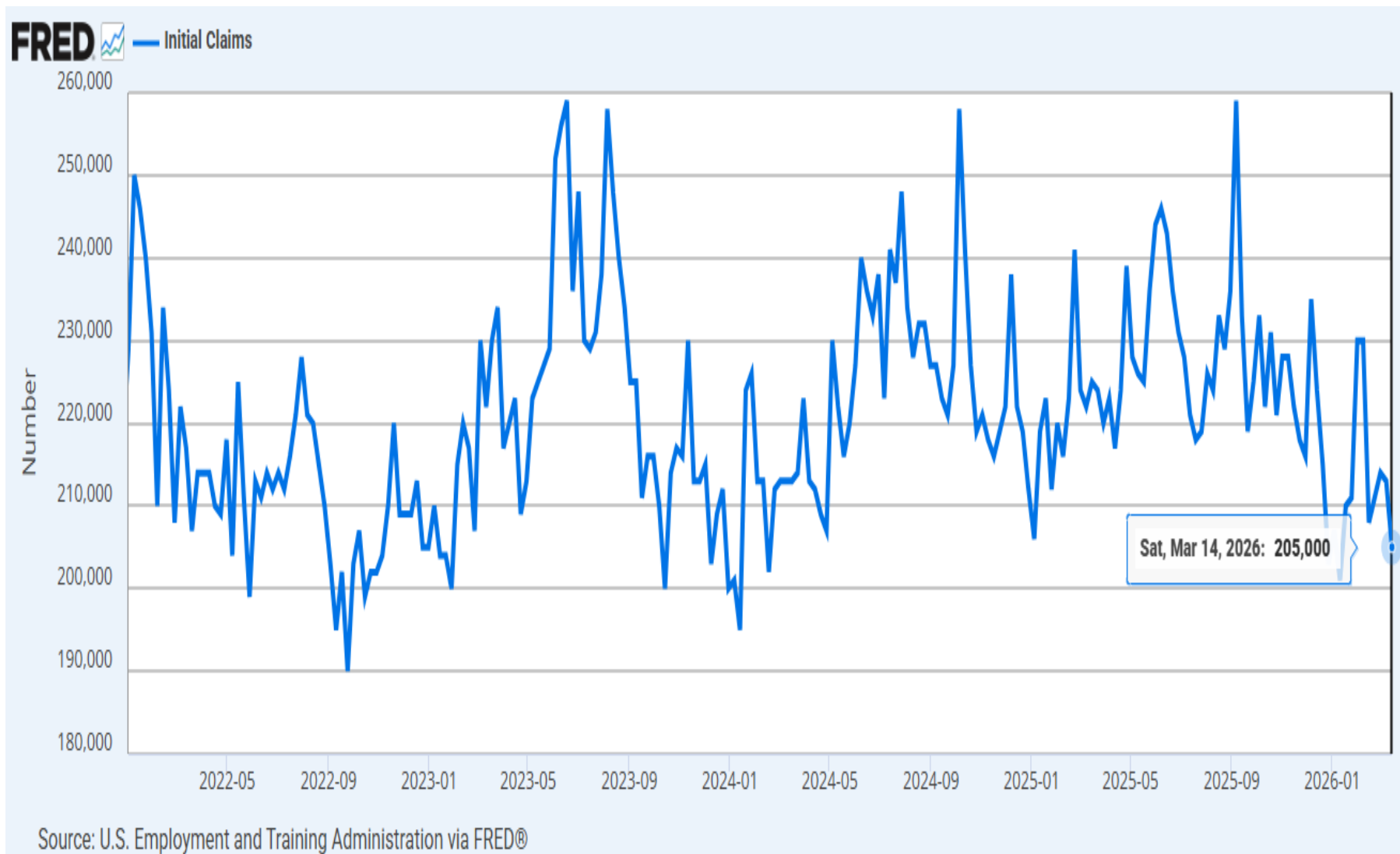
上週美債殖利率&公債期貨表現



商品	代碼	3/13	3/20	週增減	增減幅
美國超長債	UB	116.38	115.34	-1.03	-0.89%
美國三十年債	US	113.72	112.41	-1.31	-1.15%
長期十年美債	TN	113.78	112.81	-0.97	-0.85%
美國十年債	TY	111.48	110.50	-0.98	-0.88%
美國五年債	FV	108.48	107.80	-0.67	-0.62%
美國二年債	TU	103.89	103.54	-0.36	-0.34%



美國初領失業救濟金



。 連結：<https://fred.stlouisfed.org/series/ICSA#>



永豐觀點

上週10年期美債殖利率呈現短線震盪拉回後急遽攀升。上週初連兩日隨著國際油價白盤中高點回落，市場對通膨失控的恐懼暫時降溫，美債獲得短暫喘息。而在週四FOMC會議決議維持利率不變，主席鮑爾表態，當前通膨仍受關稅影響為主，雖為一次性上漲，但核心商品、關稅和其他方面並沒有取得預期進展，而當前中東戰火造成短期通膨預期上升，長期通膨預期相關指標卻仍與2%的目標保持一致，但對美國經濟的潛在影響存在高度不確定性，需觀察高油價持續時間與消費者反應而定。而市場解讀聯準會2026年降息的預期越發衰退，甚至FOMC會議出現升息的疑慮，疊加歐洲央行與英國央行也因戰火越演越烈擔憂通膨可能惡化，所釋出鷹派信號，殖利率再度震盪上揚，最終10年公債殖利率收漲4.372%。

而在經歷了上週FOMC會議與歐洲央行鷹派言論的洗禮後，本週大型經濟數據稀少，中東戰況發展將成為市場當前唯一的前瞻指引。而鮑爾已明確強調，後續貨幣政策將取決於高油價的持續時間與消費者的實質反應以及關稅通膨必須恢復下降趨勢，若未取得實質進展，聯準會將不會輕易啟動降息。在缺乏重磅數據的空窗期，若本週初領失業金人數未出現超預期的惡化，市場情緒將持續由通膨預期主導，在戰爭未出現實質緩和或停火消息之前，預期10年期美債殖利率將繼續維持震盪上行的格局。



FedWatch升降息機率(%)

CME FEDWATCH TOOL - CONDITIONAL MEETING PROBABILITIES									
MEETING DATE	225-250	250-275	275-300	300-325	325-350	350-375	375-400	400-425	425-450
2026/4/29	0.0%	0.0%	0.0%	0.0%	0.0%	87.6%	12.4%	0.0%	0.0%
2026/6/17	0.0%	0.0%	0.0%	0.0%	0.0%	76.5%	21.9%	1.6%	0.0%
2026/7/29	0.0%	0.0%	0.0%	0.0%	7.4%	71.3%	19.9%	1.4%	0.0%
2026/9/16	0.0%	0.0%	0.0%	0.0%	6.4%	62.7%	26.8%	3.9%	0.2%
2026/10/28	0.0%	0.0%	0.0%	0.0%	6.0%	59.0%	29.2%	5.4%	0.4%
2026/12/9	0.0%	0.0%	0.0%	0.7%	11.9%	55.7%	26.5%	4.9%	0.4%
2027/1/27	0.0%	0.0%	0.0%	0.7%	11.7%	55.2%	26.9%	5.1%	0.4%
2027/3/17	0.0%	0.0%	0.2%	3.7%	23.6%	47.4%	20.9%	3.8%	0.3%
2027/4/28	0.0%	0.0%	0.1%	3.0%	19.8%	42.8%	26.0%	7.1%	1.0%
2027/6/9	0.0%	0.0%	0.9%	7.1%	25.5%	38.7%	21.4%	5.6%	0.8%
2027/7/28	0.0%	0.1%	1.7%	9.6%	27.2%	36.4%	19.3%	5.0%	0.7%
2027/9/15	0.0%	0.5%	3.7%	14.2%	29.6%	31.9%	15.6%	3.9%	0.5%
2027/10/27	0.0%	0.5%	3.7%	14.2%	29.6%	31.9%	15.6%	3.9%	0.5%
2027/12/8	0.5%	3.4%	13.0%	27.9%	31.7%	17.4%	5.1%	0.9%	0.1%

FedWatch 連結：<https://www.cmegroup.com/cn-t/markets/interest-rates/cme-fedwatch-tool.html>

連結：<https://www.spf.com.tw/sinopacSPF/research/list.do?id=18d5d32463100000a0821ca2135dcd5d>

連結：<https://www.spf.com.tw/sinopacSPF/research/list.do?id=180fdcacb04000005fa4adef23dd5137>



重要程度：重要 很重要 非常重要 無與倫比的重要

財經行事曆 (2026/3/23~3/29)

3/23 (週一)	3/24 (週二)	3/25 (週三)
22:00 【美國】 建築開支	07:30 【日本】 CPI 07:30 【日本】 核心CPI 08:30 【日本】 PMI 17:00 【歐元區】 S&P PMI 20:15 【美國】 ADP 就業變化週報 21:45 【美國】 S&P PMI	07:50 【日本】 央行貨幣政策會議紀要
3/26 (週四)	3/27 (週五)	3/28 (週六)
20:30 【美國】 初領失業救濟金人數 20:30 【美國】 續領失業救濟金人數	22:00 【美國】 密大消費者信心	
		3/29 (週日)

PS: 以上皆為台灣時間, 節日休市詳情請參考官網, 僅揭露財報發布時間, 電話會議不另行公布

警語

本報告純屬研究性質，僅供永豐金控同仁及客戶參考，不提供或嘗試遊說客戶作為交易期權之依據，客戶於決策時應依個人財務狀況審慎評估所能承擔之風險，並就投資結果自行負責，本公司恕不負任何法律責任，亦不作任何保證。

本報告內容或有取材於本公司認可之來源，但不保證其真實性或完整性，相關圖表均採用特定軟體，以歷史數據進行繪製及統計，並不具預測未來之能力與代表未來獲利，客戶參考使用前須審慎評估。報告內容中所有資訊有其時效性，爾後若有變更，本公司將不作預告或主動更新。未經本公司授權，禁止以任何形式複製、轉載或節錄。

永豐期貨股份有限公司 | 台北市重慶南路一段2號8樓 | 02-2381-1799 | 114年金管期總字第010號 | 顧問事業部

