



LME

基本金屬日報

2026年3月23日 永豐期貨顧問事業部編制

LME 3M收盤行情

商品	價格	增減	增減%	今年以來	0% (52週低)	↔	100% (52週高)
銅	11929.5	-217.0	-1.79%	-3.97%	66%		
鋁	3215	-37.0	-1.14%	+7.33%	75%		
鉛	1896.5	+9.0	+0.48%	-5.69%	21%		
鋅	3067	-4.5	-0.15%	-1.62%	60%		
鎳	17019	+35	+0.21%	+2.24%	63%		
錫	43279	-261	-0.60%	+6.71%	48%		

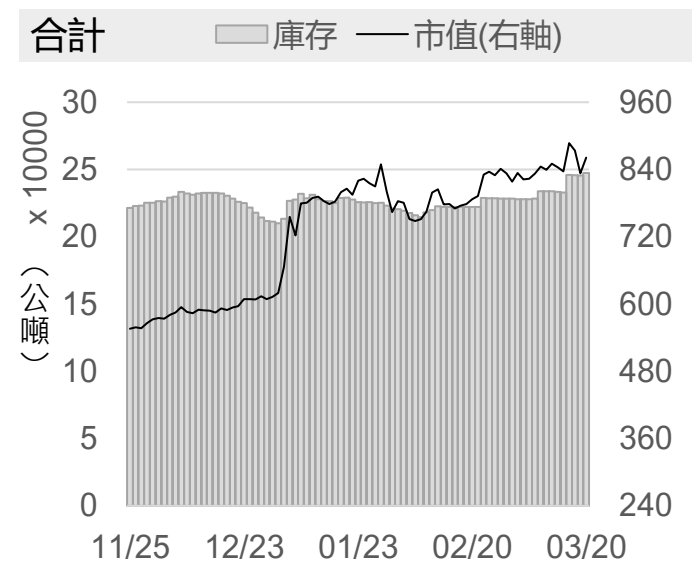
LME全球庫存 (單位: 公噸)

商品	全球庫存	有效倉單	註銷倉單	註銷倉單佔比%
銅	342350 (+6925)	296675 (+7225)	45675 (-300)	13.34% (-0.36%)
鋁	429675 (-3050)	273050 (0)	156625 (-3050)	36.45% (-0.45%)
鉛	284100 (-150)	276225 (-1000)	7875 (+850)	2.77% (+0.30%)
鋅	117675 (-175)	111600 (-425)	6075 (+250)	5.16% (+0.22%)
鎳	283512 (-258)	265152 (+144)	18360 (-402)	6.48% (-0.14%)
錫	8920 (-35)	8210 (-180)	710 (+145)	7.96% (+1.65%)

LME高雄港庫存 (單位: 公噸、億新台幣)

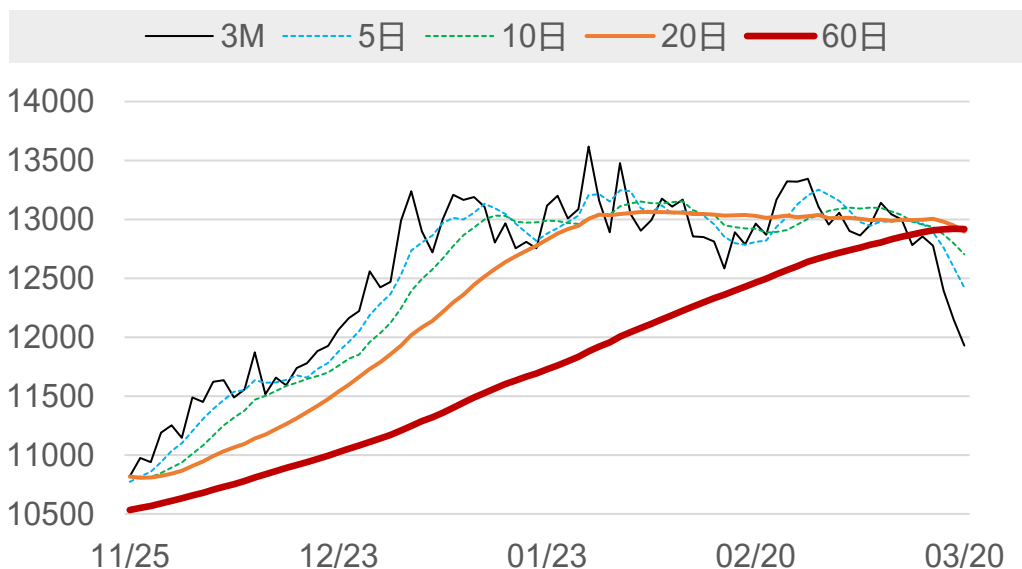
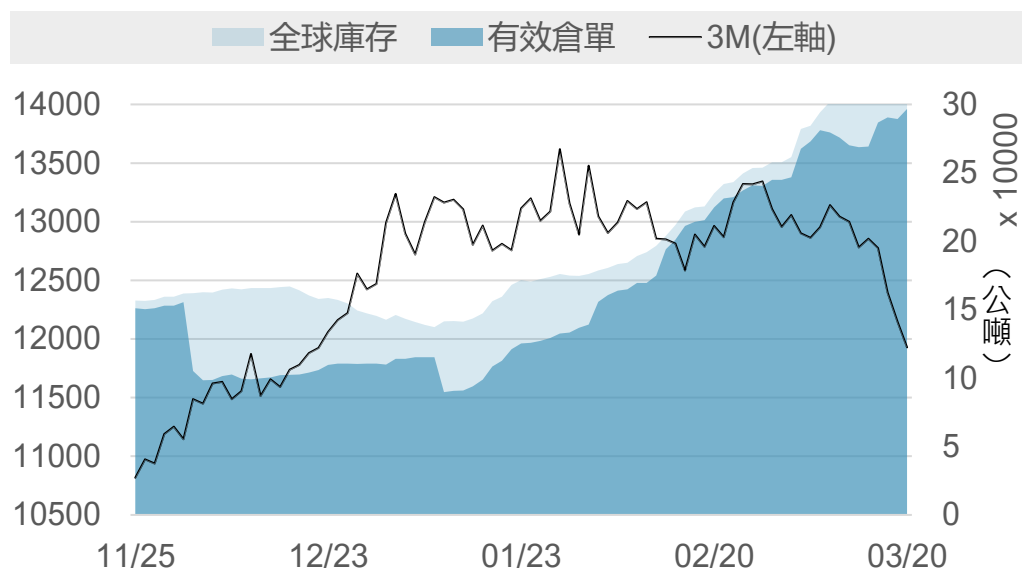
商品	高雄港庫存	有效倉單	註銷倉單	註銷占比%	佔全球庫存%	市值	高雄港總庫存
銅	112625 (+1875)	110700 (+2225)	1925 (-350)	1.71% (-0.34%)	32.90% (-0.12%)	432.85 (+14.35)	247410 +1951
鋁	45300 (0)	45300 (0)	0 (0)	0 (0)	10.54% (+0.07%)	48.21 (+1.89)	高雄港總市值
鉛	175 (0)	175 (0)	0 (0)	0 (0)	0.06% (+0.00%)	0.10 (+0.00)	861.08 +27.70
鋅	22625 (-50)	21250 (-200)	1375 (+150)	6.08% (+0.67%)	19.23% (-0.01%)	22.17 (+0.36)	新台幣匯率
鎳	66660 (+126)	62364 (+150)	4296 (-24)	6.44% (-0.05%)	23.51% (+0.07%)	357.39 (+11.07)	31.970 +0.017
錫	25 (0)	25 (0)	0 (0)	0 (0)	0.28% (+0.00%)	0.35 (+0.02)	

LME高雄港庫存與市值變化走勢圖 (單位：公噸、億新台幣)



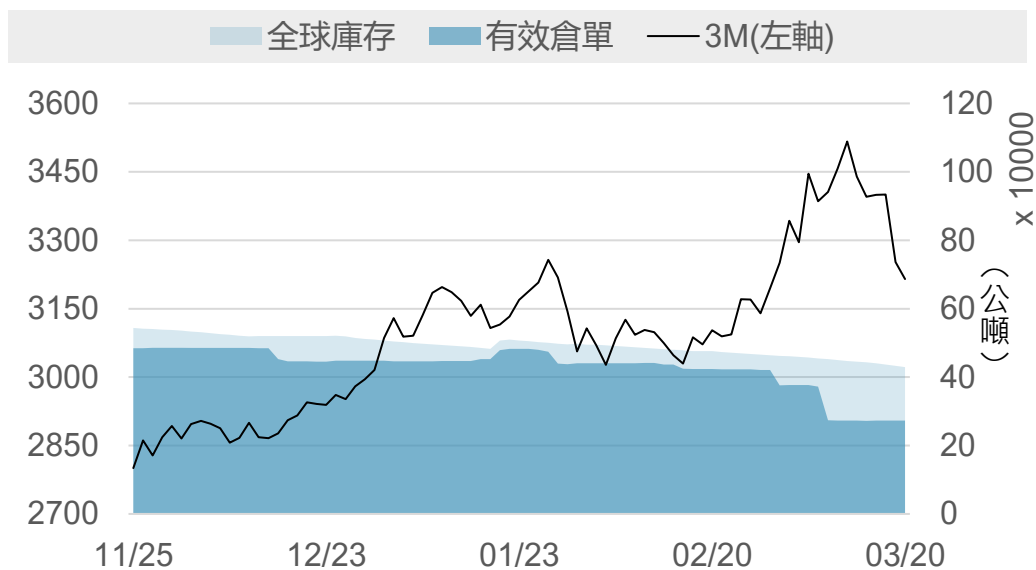
LME銅

	2026/3/19	2026/3/20	增減	增減%
即期	11826	12021.5	+195.5	+1.65%
3 M	12146.5	11929.5	-217.0	-1.79%
基差 (即期-3M)	-320.5	+92.0	+412.5	▲
全球庫存(公噸)	335425	342350	+6925	▲
有效倉單(公噸)	289450	296675	+7225	▲
註銷倉單(公噸)	45975	45675	-300	▼
高雄庫存(公噸)	110750	112625	+1875	▲
高雄市值(億台幣)	418.50	432.85	+14.35	▲



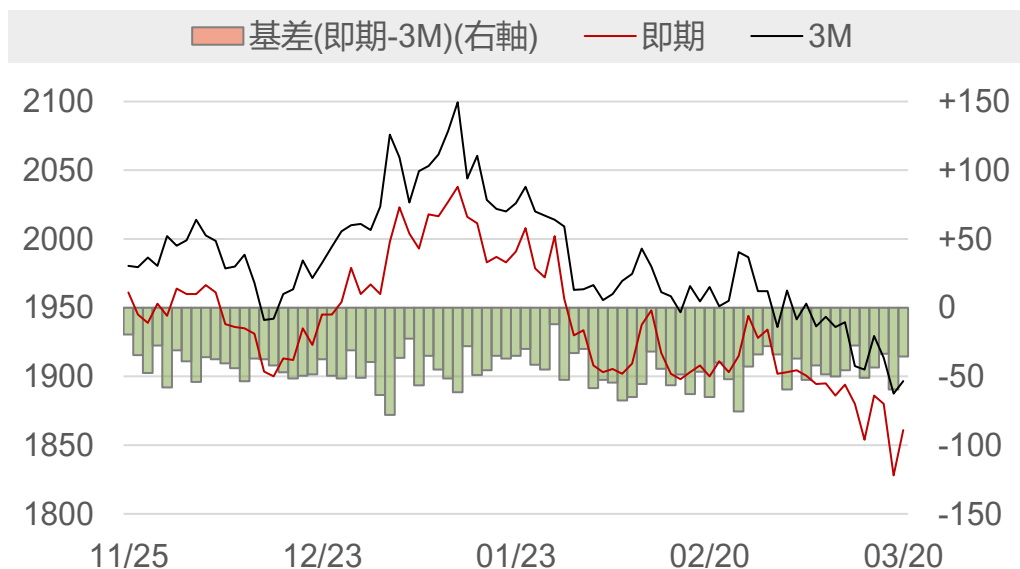
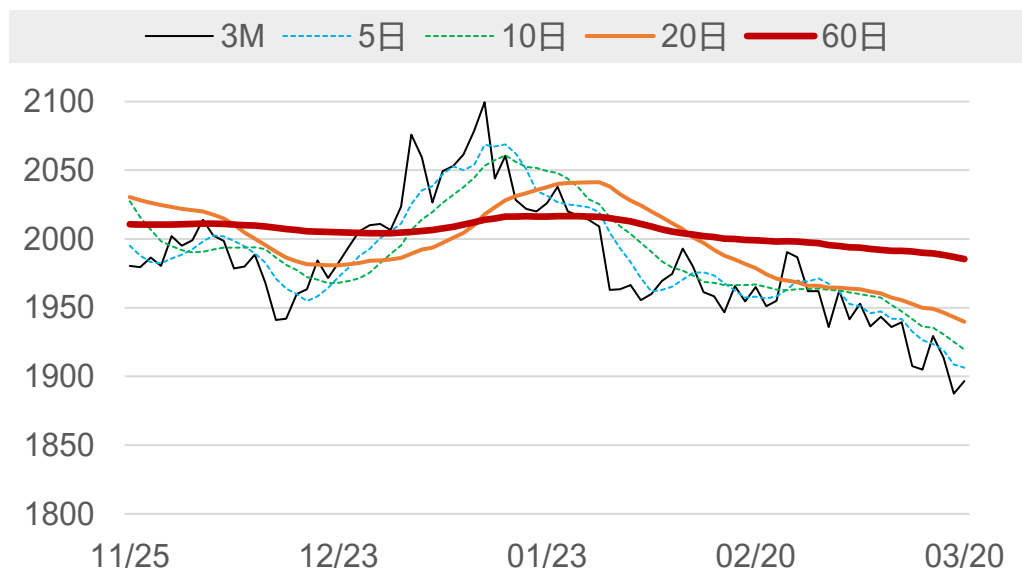
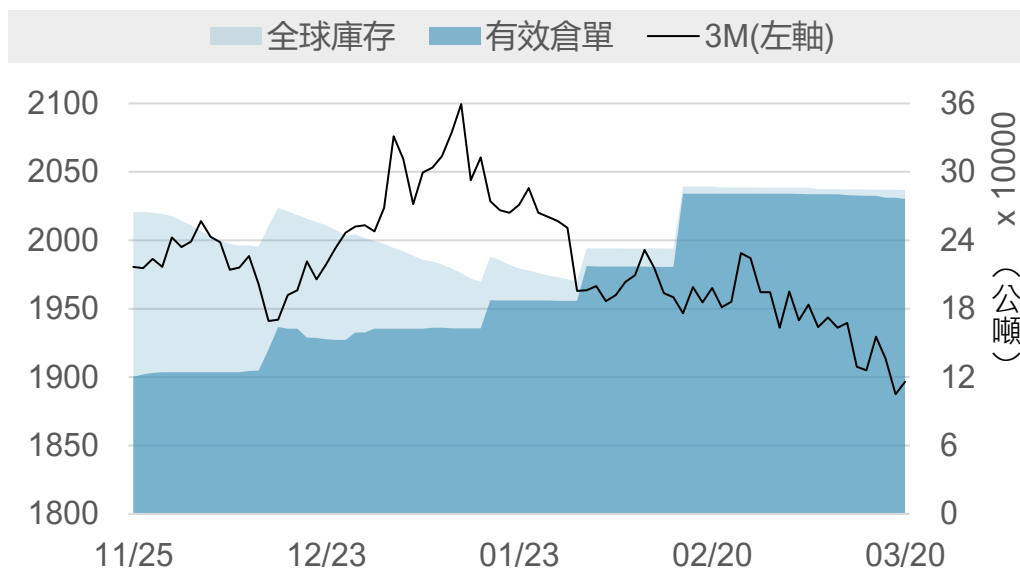
LME鋁

	2026/3/19	2026/3/20	增減	增減%
即期	3200	3329	+129.0	+4.03%
3 M	3252	3215	-37.0	-1.14%
基差 (即期-3M)	-52.0	+114.0	+166.0	▲
全球庫存(公噸)	432725	429675	-3050	▼
有效倉單(公噸)	273050	273050	0	-
註銷倉單(公噸)	159675	156625	-3050	▼
高雄庫存(公噸)	45300	45300	0	-
高雄市值(億台幣)	46.32	48.21	+1.89	▲



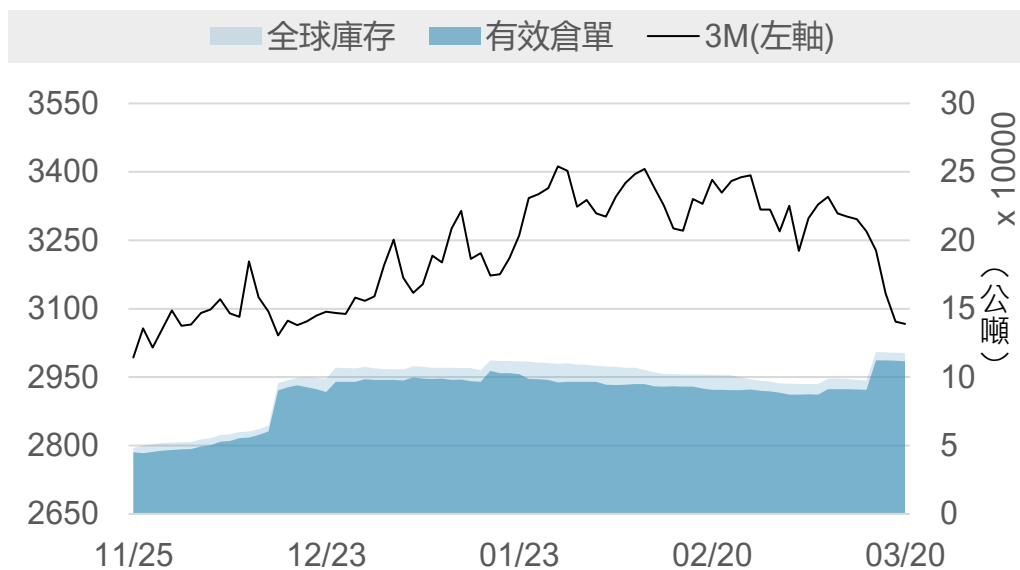
LME鉛

	2026/3/19	2026/3/20	增減	增減%
即期	1828	1861	+33.0	+1.81%
3 M	1887.5	1896.5	+9.0	+0.48%
基差 (即期-3M)	-59.5	-35.5	+24.0	▲
全球庫存(公噸)	284250	284100	-150	▼
有效倉單(公噸)	277225	276225	-1000	▼
註銷倉單(公噸)	7025	7875	+850	▲
高雄庫存(公噸)	175	175	0	-
高雄市值(億台幣)	0.10	0.10	+0.00	▲



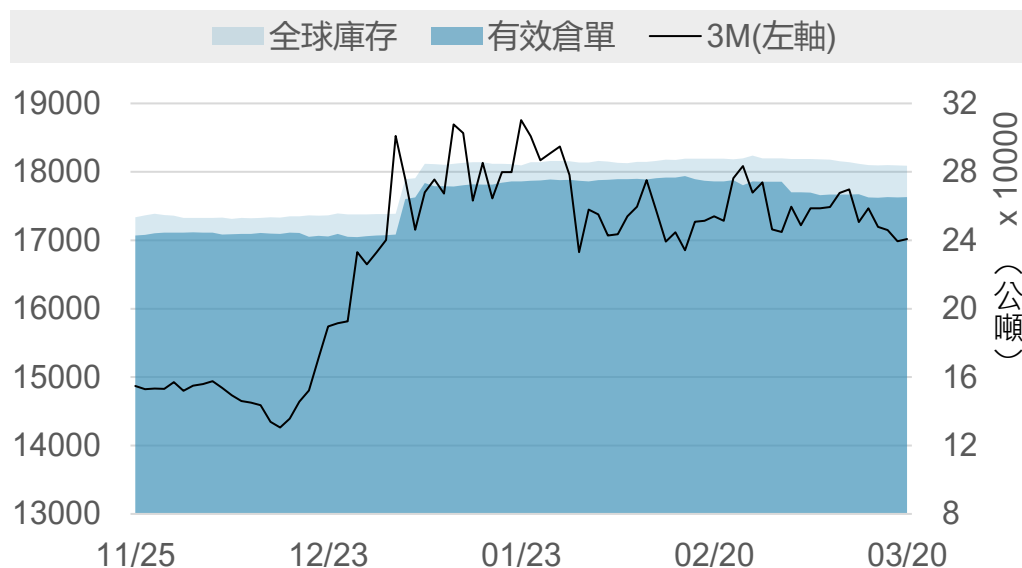
LME錳

	2026/3/19	2026/3/20	增減	增減%
即期	3010	3065.5	+55.5	+1.84%
3 M	3071.5	3067	-4.5	-0.15%
基差 (即期-3M)	-61.5	-1.5	+60.0	▲
全球庫存(公噸)	117850	117675	-175	▼
有效倉單(公噸)	112025	111600	-425	▼
註銷倉單(公噸)	5825	6075	+250	▲
高雄庫存(公噸)	22675	22625	-50	▼
高雄市值(億台幣)	21.81	22.17	+0.36	▲



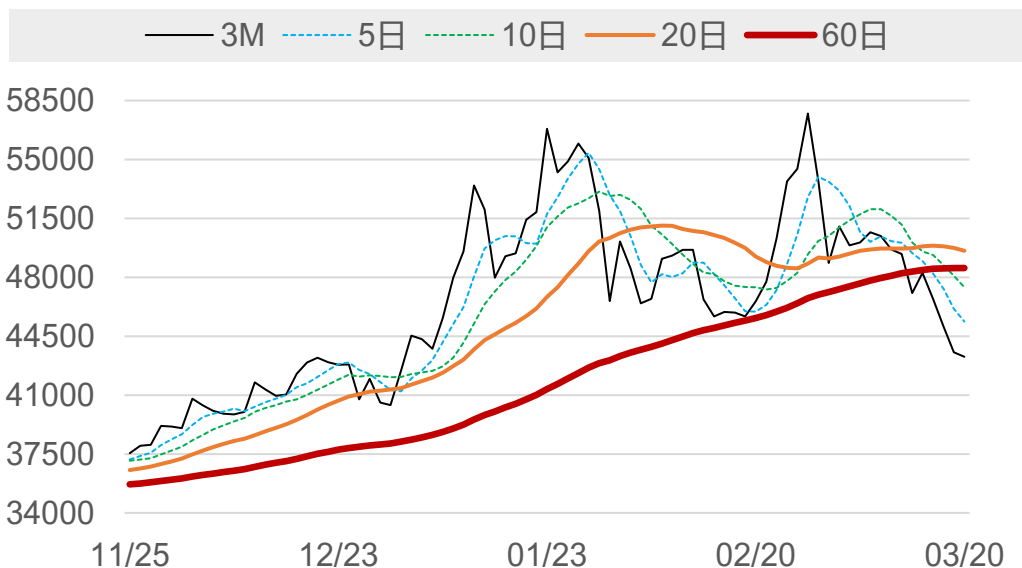
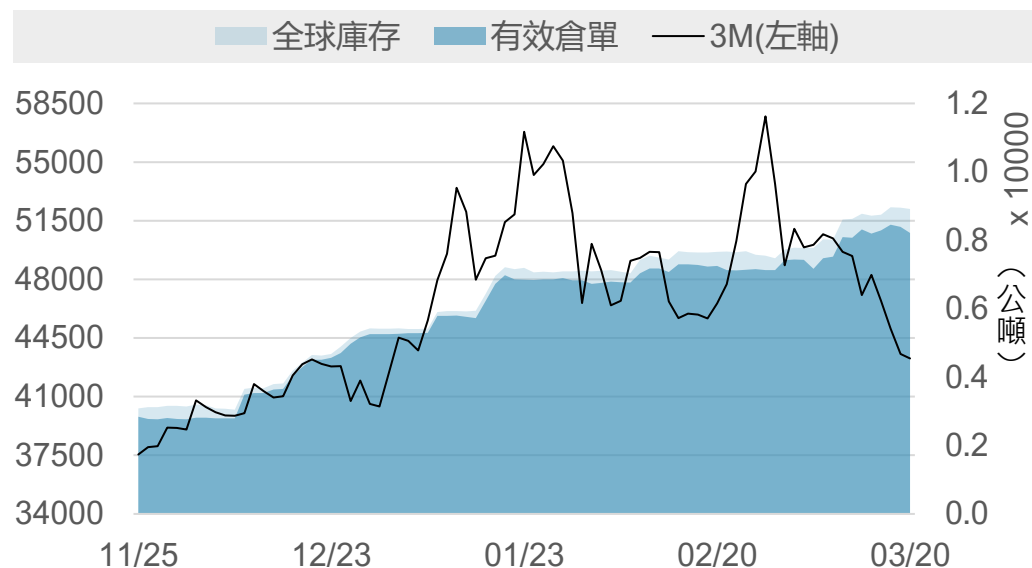
LME鎳

	2026/3/19	2026/3/20	增減	增減%
即期	16290	16770	+480	+2.95%
3 M	16984	17019	+35	+0.21%
基差 (即期-3M)	-694	-249	+445	▲
全球庫存(公噸)	283770	283512	-258	▼
有效倉單(公噸)	265008	265152	+144	▲
註銷倉單(公噸)	18762	18360	-402	▼
高雄庫存(公噸)	66534	66660	+126	▲
高雄市值(億台幣)	346.32	357.39	+11.07	▲



LME錫

	2026/3/19	2026/3/20	增減	增減%
即期	41700	43700	+2000	+4.80%
3 M	43540	43279	-261	-0.60%
基差 (即期-3M)	-1840	+421	+2261	▲
全球庫存(公噸)	8955	8920	-35	▼
有效倉單(公噸)	8390	8210	-180	▼
註銷倉單(公噸)	565	710	+145	▲
高雄庫存(公噸)	25	25	0	-
高雄市值(億台幣)	0.33	0.35	+0.02	▲



LME銅庫存 (單位: 公噸)

排序	地點	庫存	變動	占全球庫存
1	台灣_高雄	112625	+1875	32.90%
2	美國_紐澳良	69500	+2600	20.30%
3	韓國_光陽	68150	+325	19.91%
4	美國_巴爾的摩	29175	+2125	8.52%
5	韓國_釜山	28550	0	8.34%
6	中國香港	11200	0	3.27%
7	新加坡_新加坡	9650	0	2.82%
8	荷蘭_鹿特丹	8825	0	2.58%
9	德國_漢堡	3275	0	0.96%
10	義大利_里窩那	875	0	0.26%
11	馬來西亞_巴生	500	0	0.15%
12	馬來西亞_柔佛	25	0	0.01%
13				
14				
15				
合計		342350	+6925	100%

LME鋁庫存 (單位: 公噸)

排序	地點	庫存	變動	占全球庫存
1	馬來西亞_巴生	242425	-2925	56.42%
2	韓國_光陽	134725	-125	31.36%
3	台灣_高雄	45300	0	10.54%
4	荷蘭_鹿特丹	3450	0	0.80%
5	馬來西亞_柔佛	2975	0	0.69%
6	新加坡_新加坡	750	0	0.17%
7	義大利_的里雅斯特	50	0	0.01%
8	美國_巴爾的摩	0	0	0.00%
9				
10				
11				
12				
13				
14				
15				
合計		429675	-3050	100%

LME鉛庫存 (單位: 公噸)

排序	地點	庫存	變動	占全球庫存
1	新加坡_新加坡	283200	-150	99.68%
2	義大利_里窩那	450	0	0.16%
3	西班牙_巴塞羅納	250	0	0.09%
4	台灣_高雄	175	0	0.06%
5	義大利_的里雅斯特	25	0	0.01%
6	韓國_釜山	0	0	0.00%
7	韓國_光陽	0	0	0.00%
8				
9				
10				
11				
12				
13				
14				
15				
合計		284100	-150	100%

LME鋅庫存 (單位: 公噸)

排序	地點	庫存	變動	占全球庫存
1	新加坡_新加坡	86225	0	73.27%
2	台灣_高雄	22625	-50	19.23%
3	中國_香港	8725	0	7.41%
4	馬來西亞_巴生	75	-125	0.06%
5	荷蘭_鹿特丹	25	0	0.02%
6				
7				
8				
9				
10				
11				
12				
13				
14				
15				
合計		117675	-175	100%

LME鎳庫存 (單位: 公噸)

排序	地點	庫存	變動	占全球庫存
1	新加坡_新加坡	83364	0	29.40%
2	韓國_釜山	72426	0	25.55%
3	台灣_高雄	66660	+126	23.51%
4	荷蘭_鹿特丹	31116	-24	10.98%
5	韓國_光陽	16902	0	5.96%
6	馬來西亞_巴生	7260	-360	2.56%
7	馬來西亞_柔佛	2886	0	1.02%
8	阿聯_杜拜	1950	0	0.69%
9	中國_香港	840	0	0.30%
10	美國_巴爾的摩	108	0	0.04%
11				
12				
13				
14				
15				
合計		283512	-258	100%

LME錫庫存 (單位: 公噸)

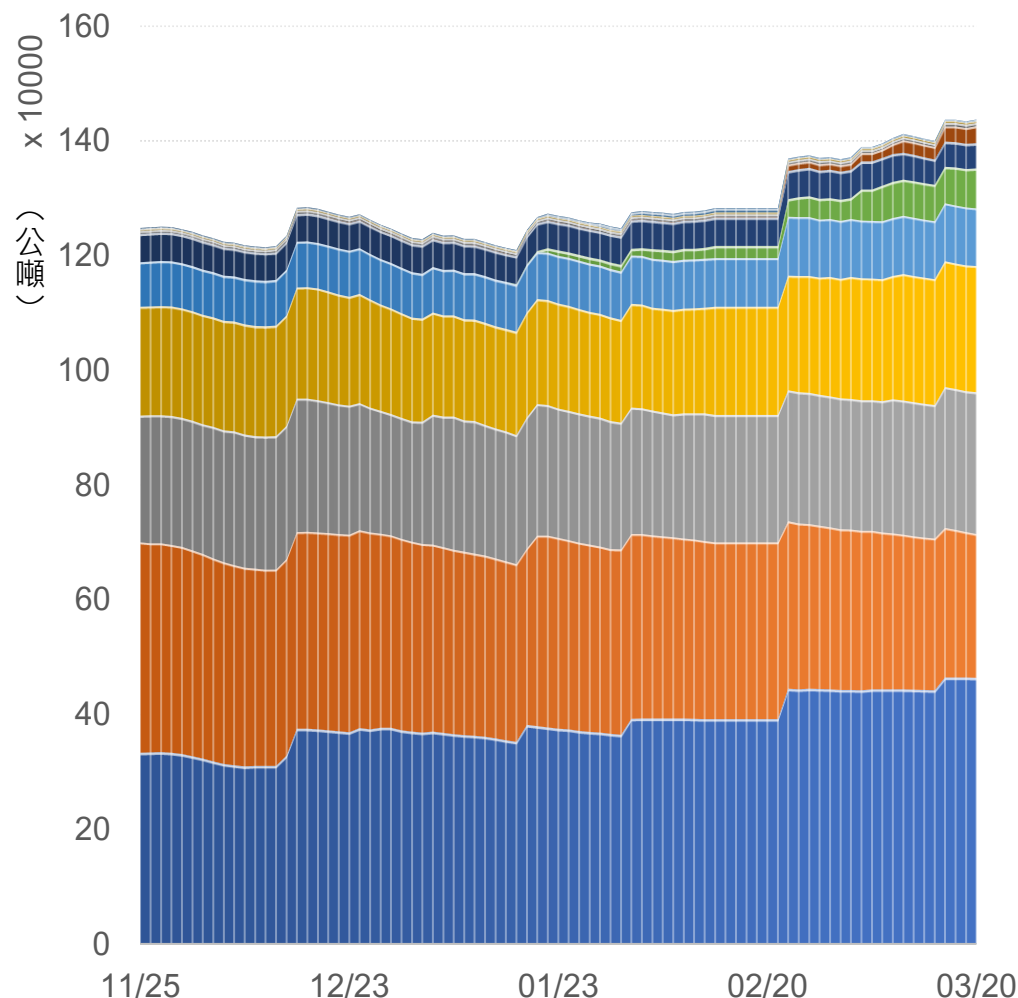
排序	地點	庫存	變動	占全球庫存
1	中國_香港	3465	0	38.85%
2	馬來西亞_巴生港	3235	0	36.27%
3	新加坡_新加坡	950	-10	10.65%
4	荷蘭_鹿特丹	635	-25	7.12%
5	美國_巴爾的摩	335	0	3.76%
6	比利時_安特衛普	190	0	2.13%
7	西班牙_畢爾巴鄂	65	0	0.73%
8	台灣_高雄	25	0	0.28%
9	馬來西亞_柔佛	15	0	0.17%
10	義大利_熱那亞	5	0	0.06%
11				
12				
13				
14				
15				
合計		8920	-35	100%

LME全球前10大港口總庫存 (單位: 公噸)

排序	地點	總庫存	增減	占全球庫存
1	新加坡_新加坡	464139	-160	31.66%
2	馬來西亞_巴生	250260	-3410	17.07%
3	台灣_高雄	247410	+1951	16.87%
4	韓國_光陽	219777	+200	14.99%
5	韓國_釜山	100976	0	6.89%
6	美國_紐澳良	69500	+2600	4.74%
7	荷蘭_鹿特丹	44051	-49	3.00%
8	美國_巴爾的摩	29618	+2125	2.02%
9	馬來西亞_柔佛	5901	0	0.40%
10	德國_漢堡	3275	0	0.22%
11	其他	2470	0	0.17%
合計		1466232	+3257	100%

排序	地點	總庫存	增減	占全球庫存
1	亞洲合計	1290413	-1419	88.01%
2	美洲合計	99118	+4725	6.76%
3	歐洲合計	47846	-49	3.26%
合計		1466232	+3257	100%

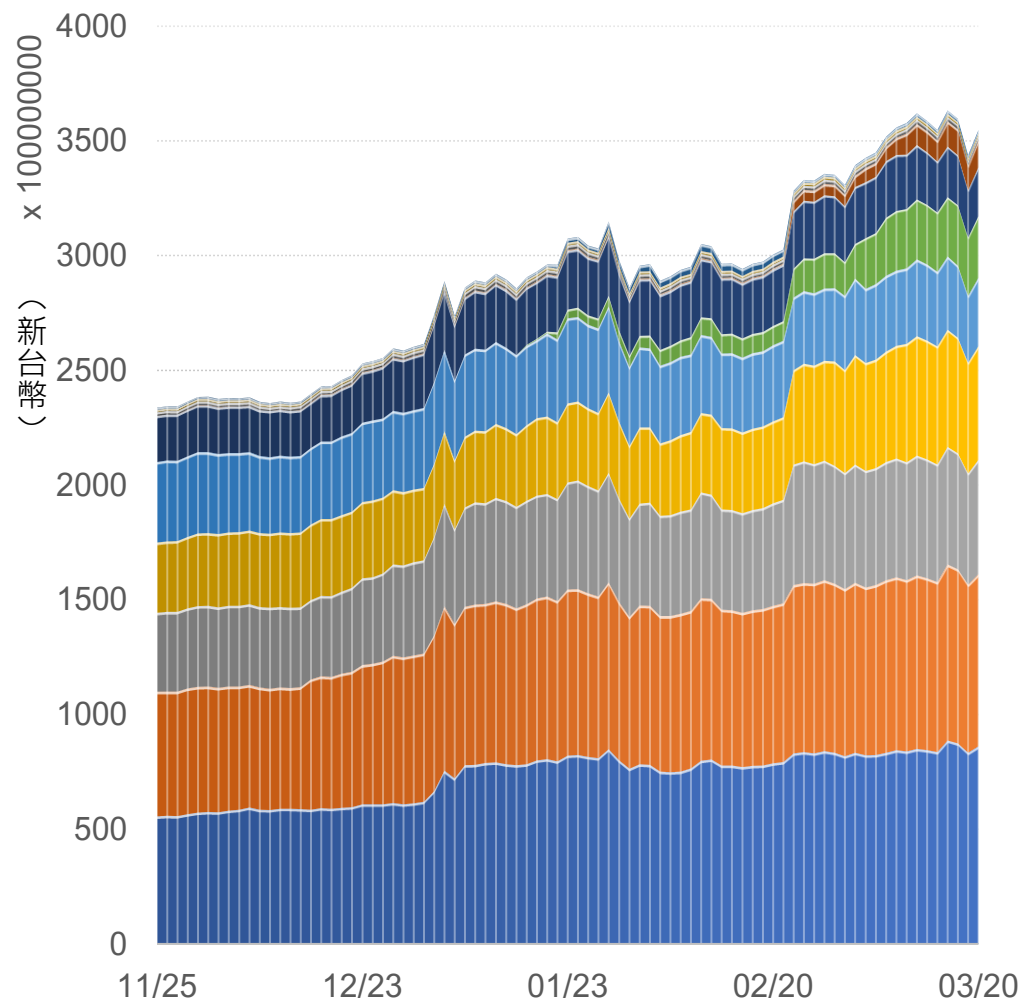
■ 新加坡_新加坡 ■ 馬來西亞_巴生 ■ 台灣_高雄 ■ 韓國_光陽
■ 韓國_釜山 ■ 美國_紐澳良 ■ 荷蘭_鹿特丹 ■ 美國_巴爾的摩
■ 馬來西亞_柔佛 ■ 德國_漢堡 ■ 其他



LME全球前10大港口總庫存市值 (單位：億新台幣)

排序	地點	總庫存市值	增減	占全球市值
1	台灣_高雄	861.08	+27.70	23.26%
2	新加坡_新加坡	751.10	+18.72	20.29%
3	韓國_釜山	498.03	+13.16	13.45%
4	韓國_光陽	495.92	+13.77	13.40%
5	馬來西亞_巴生	298.93	+6.31	8.07%
6	美國_紐澳良	267.11	+14.31	7.22%
7	荷蘭_鹿特丹	213.31	+5.53	5.76%
8	美國_巴爾的摩	117.39	+10.15	3.17%
9	馬來西亞_柔佛	18.94	+0.59	0.51%
10	德國_漢堡	12.59	+0.21	0.34%
11	其他	13.40	+0.44	0.36%
合計		3702.03	+116.32	100%

排序	地點	總庫存市值	增減	占全球市值
1	亞洲合計	2934.45	+80.54	79.27%
2	美洲合計	384.49	+24.45	10.39%
3	歐洲合計	228.84	+5.87	6.18%
合計		3702.03	+116.32	100%



敬語

本研究報告純屬研究性質僅供參考，不保證其完整性及精確性，報告內容具時效性，邇後若有變更，本公司將不做預告或主動更新。交易人應審慎考量本身之需求及交易可能衍生之風險，並就交易結果自行負責，本公司恕不負任何法律責任，亦不作任何保證。未經本公司授權，禁止以任何形式複製、轉載或節錄。

永豐期貨股份有限公司 | 台北市重慶南路一段2號8樓 | 02-2381-1799 | 114年金管期總字第010號 | 顧問事業部