



SGX

TSR20橡膠日報

2026年3月23日 永豐期貨顧問事業部編制

TSR20橡膠期貨收盤行情表

月份	結算	變動	變動%	交易量	OI	OI增減	跨月	價差	變動
04	189.3	-0.5	▼ 0.26%	509	1836	-227	04/05	-1.1	+0.1
05	188.2	-0.4	▼ 0.21%	2532	15239	-388	05/06	+0.3	+0.2
06	188.5	-0.2	▼ 0.11%	4169	18226	-530	06/07	+0.1	-0.0
07	188.6	-0.2	▼ 0.11%	4256	10143	+79	07/08	0	0
08	188.6	-0.2	▼ 0.11%	2244	7501	-149	08/09	+0.1	0
09	188.7	-0.2	▼ 0.11%	996	7691	+124	09/10	-0.3	-0.4
10	188.4	-0.6	▼ 0.32%	394	6485	+91	10/11	+0.2	0
11	188.6	-0.6	▼ 0.32%	254	2891	+128	11/12	+0.7	+0.6
12	189.3	0	▪ 0	65	2061	-1	12/01	-0.1	-0.3
01	189.2	-0.3	▼ 0.16%	8	373	+7	01/02	+0.1	+0.1
02	189.3	-0.2	▼ 0.11%	0	83	0	02/03	+0.2	+0.1
03	189.5	-0.1	▼ 0.05%	0	100	0	跨月價差 = 遠月 - 近月		

橡膠期貨最熱絡月份(第3個月)日K連續圖



橡膠期貨近3個月價格走勢圖

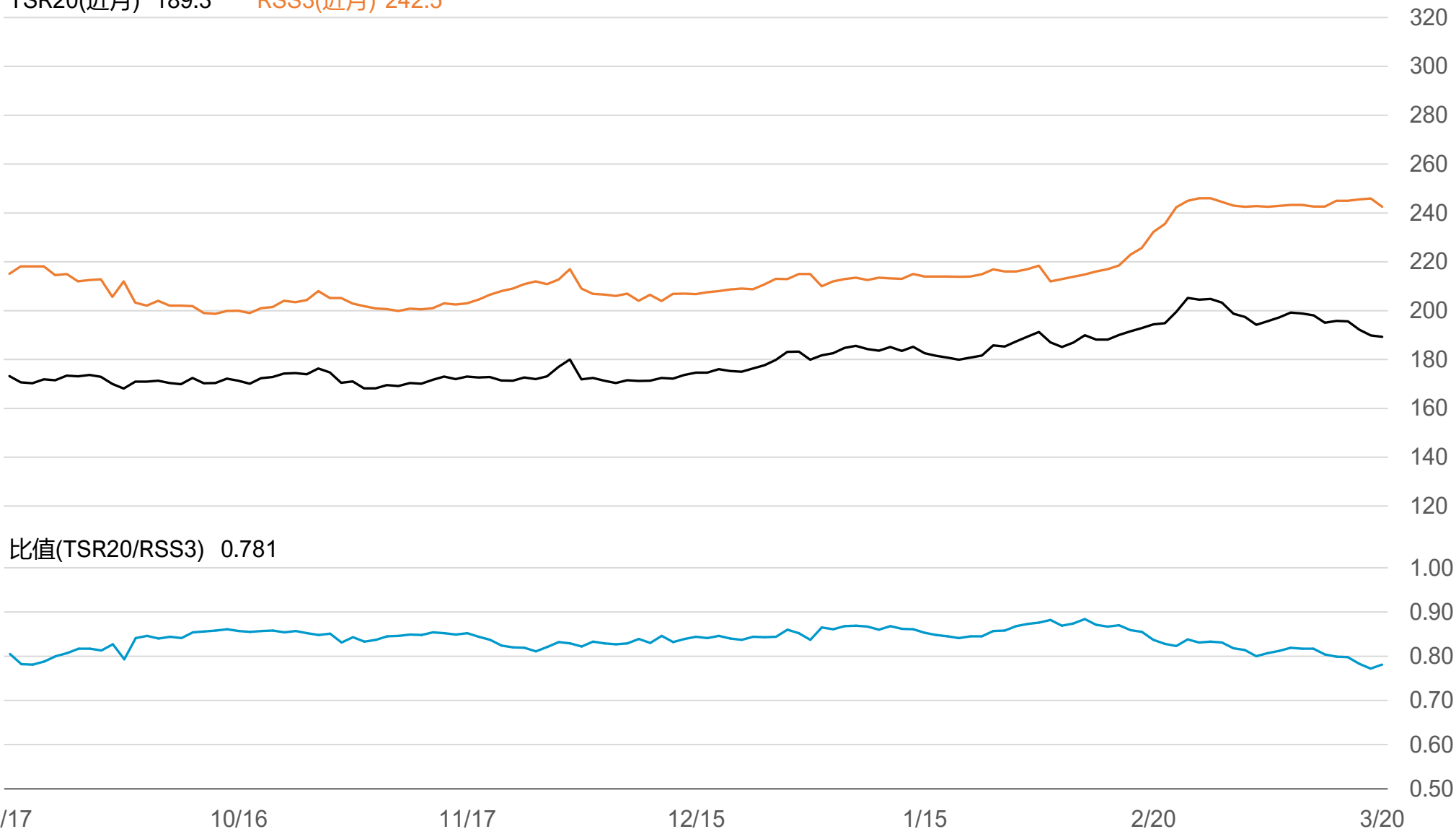
4月 189.3 5月 188.2 6月 188.5



SGX TSR20/RSS3比值走勢圖

TSR20(近月) 189.3

RSS3(近月) 242.5



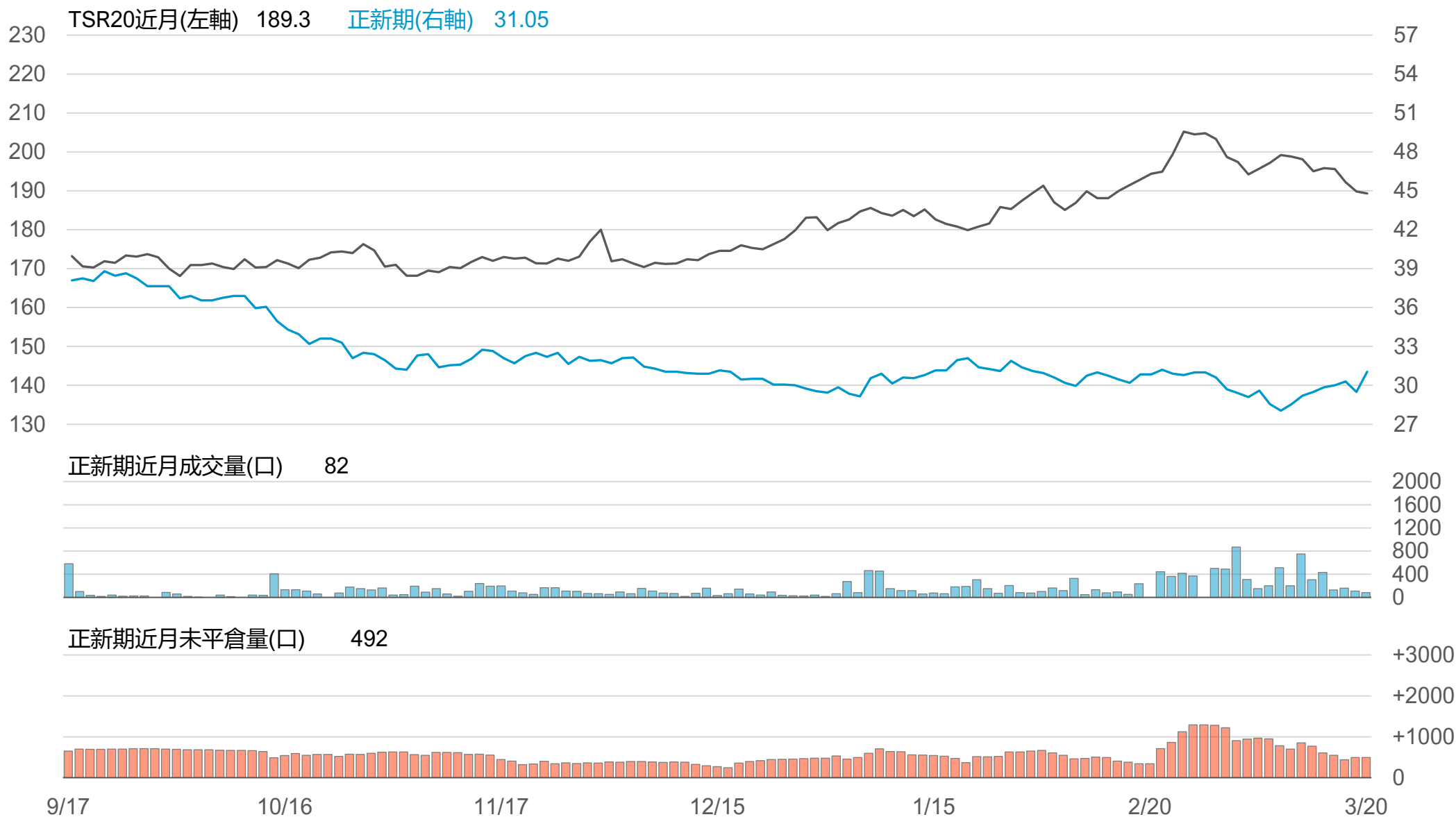
橡膠個股期收盤行情 - 正新(2105)

代碼	月份	收盤	變動	變動%	成交量(口)	OI(口)	增減(口)
FK	04	31.05	+1.55 ▲	5.25%	82	492	-1
FK	05	31.1	0 -	0	2	4	+2

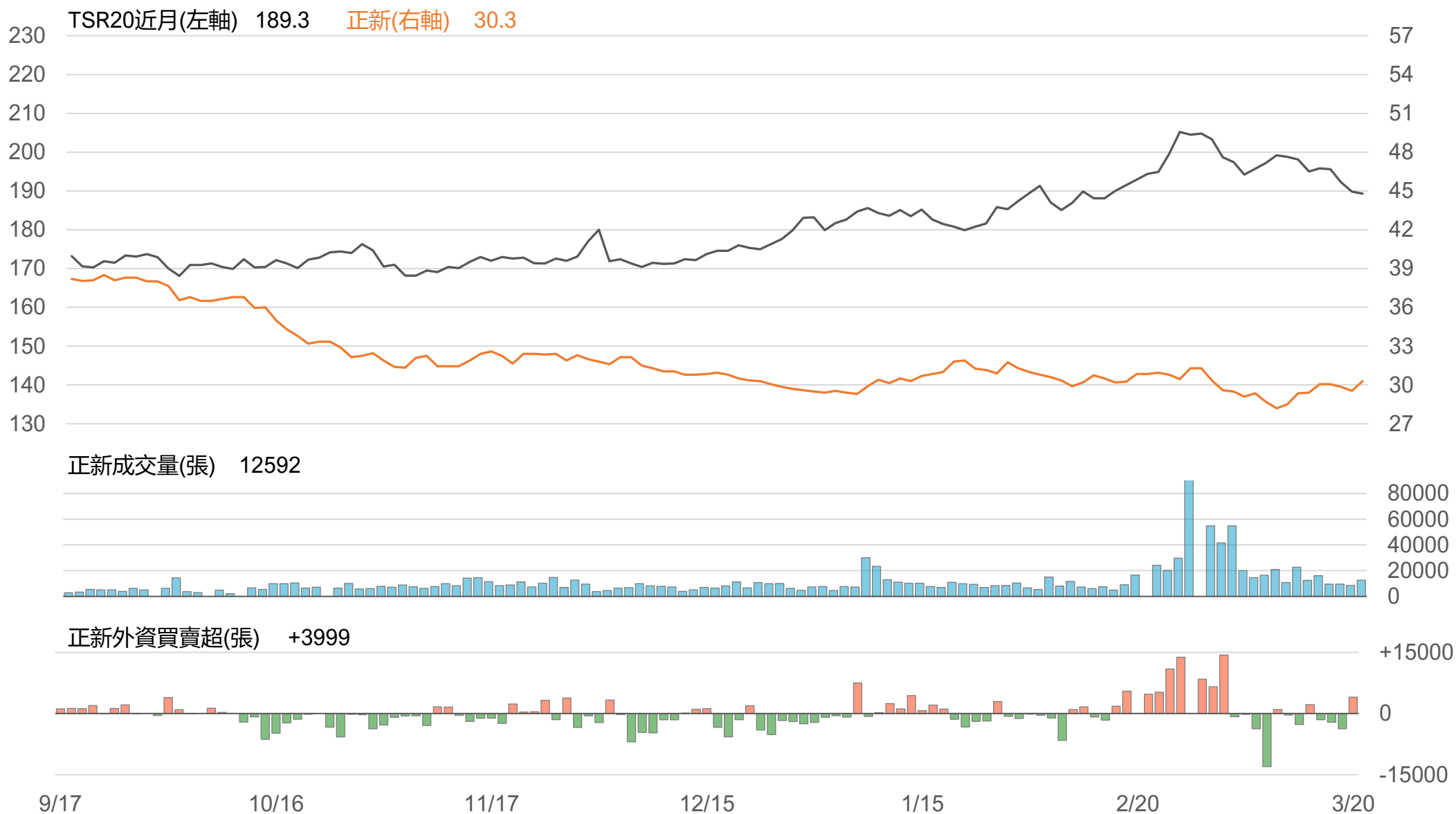
橡膠類股收盤行情

代號	公司	收盤	變動	變動%	成交量(張)	外資買賣超	
						連續(日)	累計(張)
2105	正新	30.3	+0.75 ▲	2.54%	12592	連1買	+3999
2101	南港	35.35	+1.75 ▲	5.21%	5621	連2賣	-717
2102	泰豐	19.15	+0.20 ▲	1.06%	515	連2賣	-505
2106	建大	17.85	-0.15 ▼	0.83%	1957	連15賣	-3720
2109	華豐	15.15	+0.05 ▲	0.33%	131	連1買	+9

TSR20 / 正新期(FK)



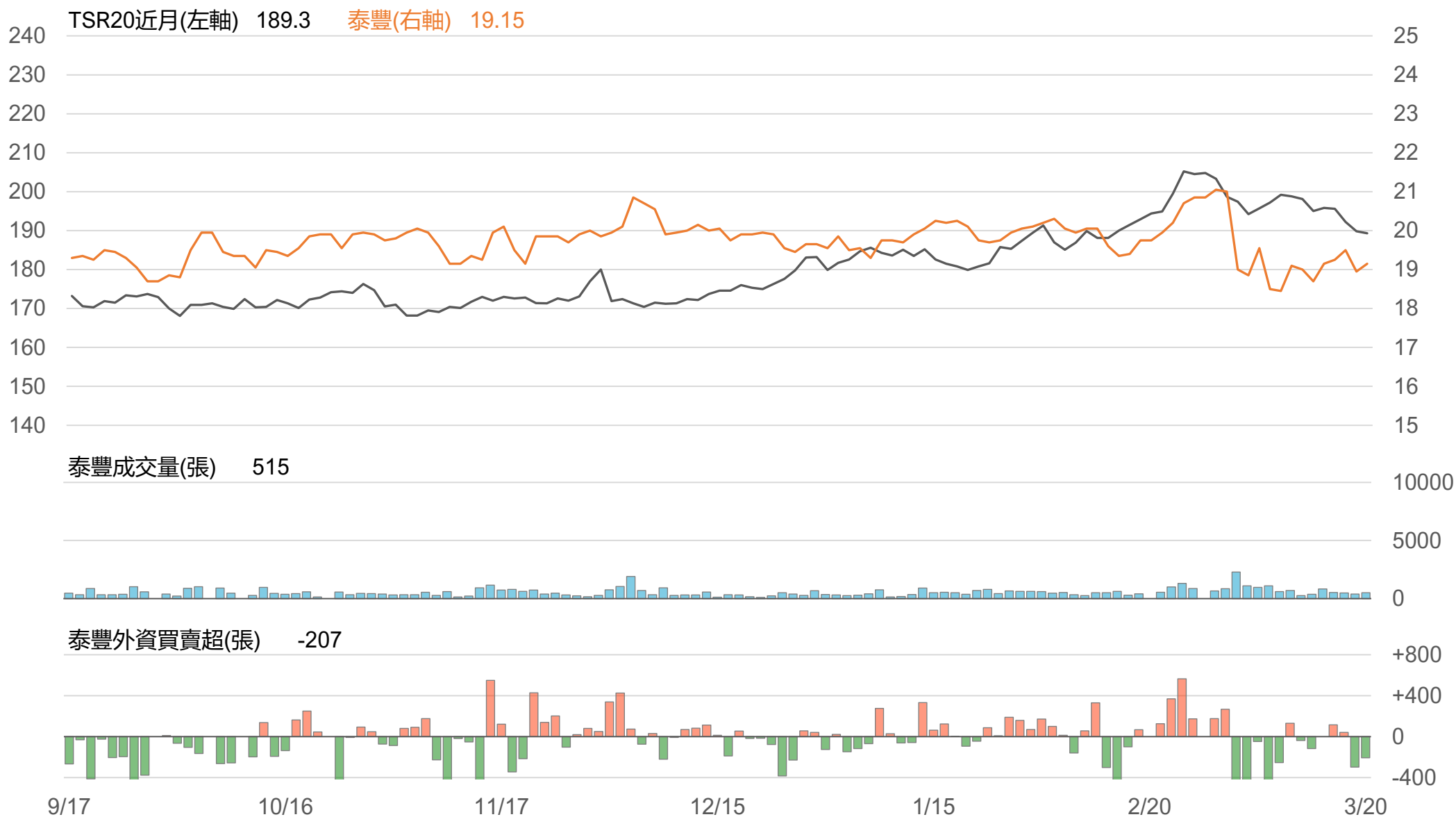
TSR20 / 正新(2105)



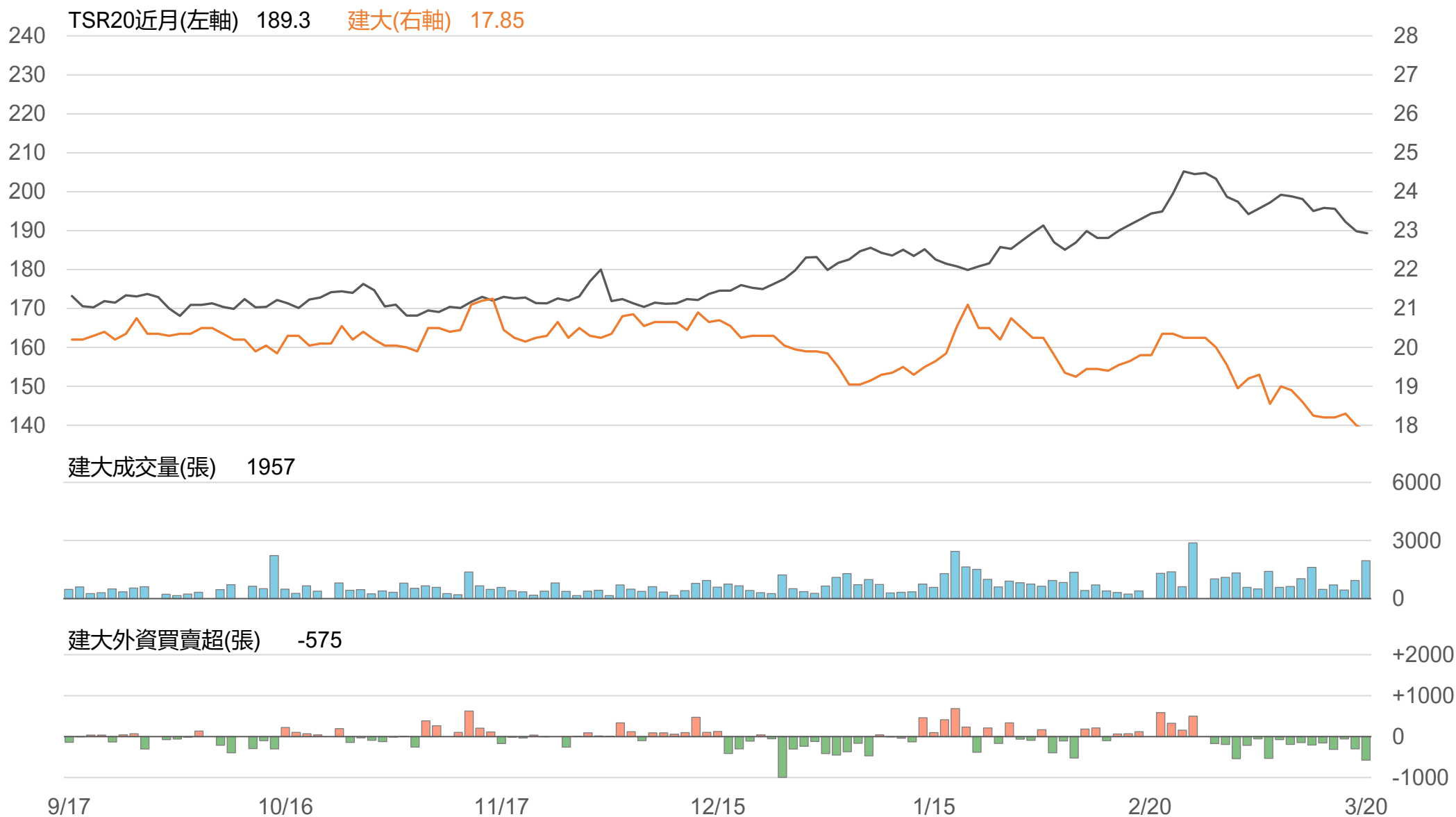
TSR20 / 南港(2101)



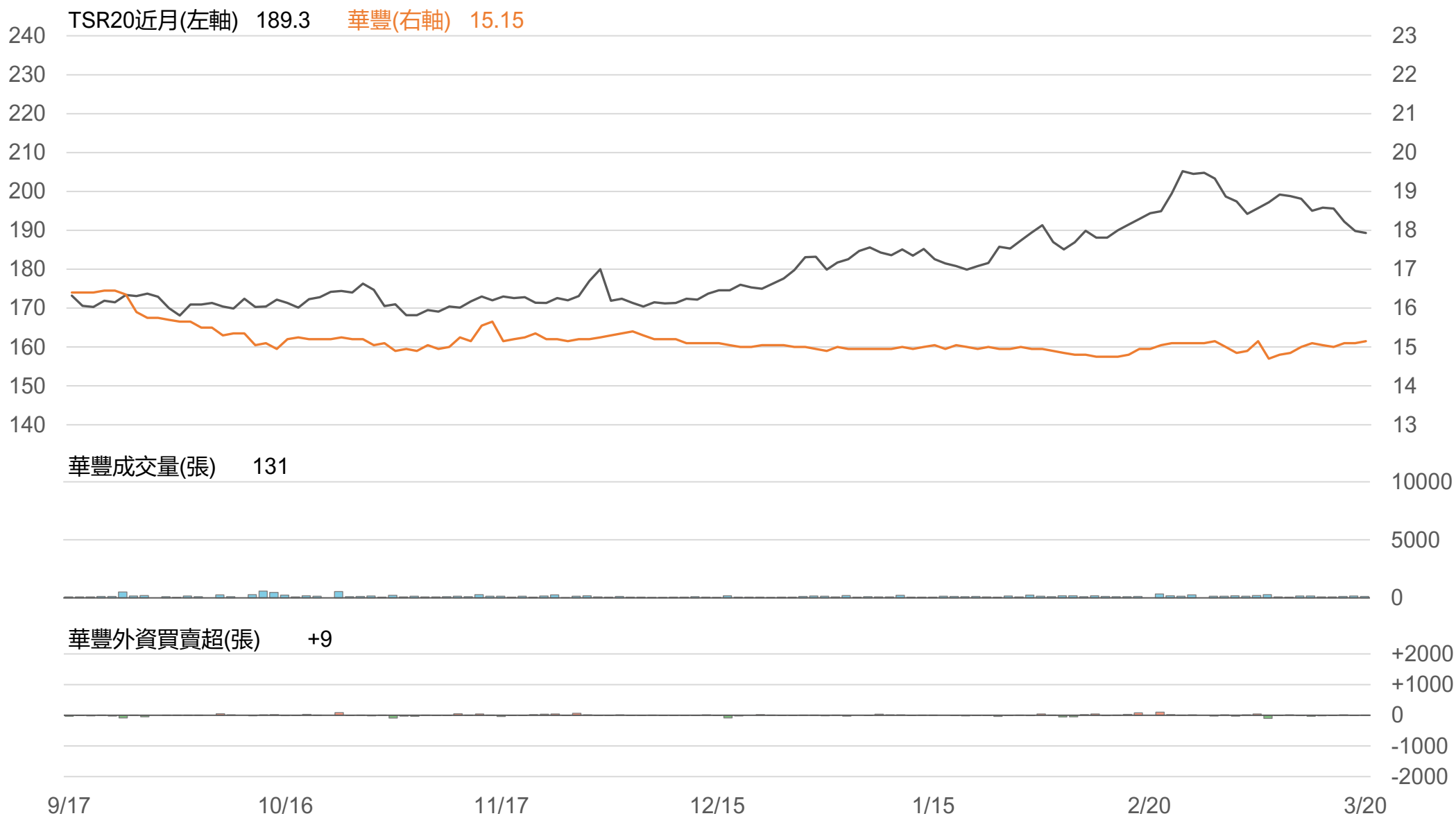
TSR20 / 泰豐(2102)



TSR20 / 建大(2106)



TSR20 / 華豐(2109)



敬語

本研究報告純屬研究性質僅供參考，不保證其完整性及精確性，報告內容具時效性，邇後若有變更，本公司將不做預告或主動更新。交易人應審慎考量本身之需求及交易可能衍生之風險，並就交易結果自行負責，本公司恕不負任何法律責任，亦不作任何保證。未經本公司授權，禁止以任何形式複製、轉載或節錄。

永豐期貨股份有限公司 | 台北市重慶南路一段2號8樓 | 02-2381-1799 | 114年金管期總字第010號 | 顧問事業部