

CFTC 大額交易人持倉報告

永豐期貨顧問事業部編製

2026/3/23

資料來源：CFTC官網、精誠資訊DQII、奇狐全球版

目錄

- P3 報告閱讀說明
- P4 大額交易人身分分類
- P5 金融類投機部位每週變動表
- P6 商品類投機部位每週變動表

金融類

- P7 mini 道瓊
- P8 mini NQ
- P9 mini S&P
- P10 VIX
- P11 30年債
- P12 10年債
- P13 5年債
- P14 2年債
- P15 歐元
- P16 日圓
- P17 英鎊
- P18 瑞郎
- P19 加幣
- P20 澳幣
- P21 紐幣
- P22 美元指數
- P23 綜美(未含)
- P24 綜美(包含)

商品類

- P25 黃金
- P26 白銀
- P27 銅
- P28 白金
- P29 輕原油
- P30 熱燃油
- P31 天然氣
- P32 無鉛汽油
- P33 活牛
- P34 活豬
- P35 玉米
- P36 小麥
- P37 黃豆
- P38 黃豆油
- P39 黃豆粉
- P40 粗米
- P41 咖啡
- P42 可可
- P43 11號糖
- P44 棉花

CFTC大額交易人持倉報告閱讀說明

在美國負責主管期貨交易的是商品期貨交易委員會，
(Commodity Futures Trading Commission，簡稱CFTC)
CFTC在每週五美國東部時間下午03:30，
台灣時間週六上午03:30(冬令延後1小時)，
於官網上發佈統計至每週二收盤，
在美國上市交易的期貨商品未平倉部位現況。

每個期貨商品未平倉部位由需申報與不需申報兩部分組成，
持有部位則分為多單、空單、扣抵部位等三種類別，
(不需申報的部份本報告不予呈現)
(1口扣抵部位表示各持有1口多單與空單)
(本報告將扣抵部位還原至多單與空單)

在2009/9/4與2010/7/20，CFTC為增加市場交易透明度，
分別將商品類與金融類須申報的期貨交易人身分細分成四大類，
以下將簡單說明：

大額交易人身分類別說明

金融類

Dealer / Intermediary (經紀商 / 中間商)

被歸類為市場的賣方，設計並且販售各種金融商品給客戶或發行於市場；藉由期貨合約來降低手中持有部位的風險，如大型投資銀行與證券經紀商。

Asset Manager / Institutional (資產管理人 / 資產管理機構)

這一類的市場參與者為機構投資人者，包括退休基金、養老基金、保險公司、共同基金，以及客戶為法人機構的基金經理人

Leveraged Money (槓桿式基金)

以避險基金與各類型基金經理人為代表，如有登記的CTA(商品交易投資顧問)、CPO(期貨基金經理人)，與未登記但經CFTC認可的私募基金。

Other Reportables (其他)

需申報但不屬於上面三項的交易人。

商品類

Producer / Merchant / Processor / User (生產商 / 貿易商 / 加工商 / 用戶)

從事實體商品生產、加工、包裝或運輸的相關交易人，包括生產商、製造商、貿易商、加工商等使用者，利用期貨市場來規避或管理營運風險。

Swap Dealers (掉期交易商)

從事OTC市場交易的互換交易商，會利用期貨來管理或規避交換交易時所產生的風險。

Managed Money (管理基金)

主要是替客戶或自身進行買賣交易以獲取營利的管理基金，如有登記的CTA(商品交易投資顧問)、CPO(期貨基金經理人)，與未登記但經CFTC認可的私募基金。

Other Reportables (其他)

需申報但不屬於上面三項的交易人。

金融類投機部位每週變動表

數據日期 2026/03/17

種類	商品	總OI		槓桿基金		
		總OI	變動	多空淨部位	淨部位變動	佔總OI%
指數	YM	91529	+20256	+1283	-644	+1.40%
	NQ	335813	+36244	-27004	-4842	-8.04%
	ES	3140342	+328731	-319514	+14358	-10.17%
	VX	390617	+2463	-64625	+178	-16.54%
債券	30年債	2086848	+18631	-309787	+1107	-14.84%
	10年債	6729899	-35091	-2016679	-70207	-29.97%
	5年債	7379604	+37121	-2942188	+141469	-39.87%
	2年債	5158110	+174120	-2148190	-170613	-41.65%
外匯	澳幣	290236	-53680	+45536	-3936	+15.69%
	綜美(未含)	904954	-219583	+55698	+14107	+6.15%
	綜美(含美)	940772	-215956	+49965	+20160	+5.31%
	英鎊	266117	-147626	+12701	-10133	+4.77%
	瑞郎	86238	-37346	-370	-4088	-0.43%
	歐元	909276	-209321	-49544	-10794	-5.45%
	加幣	272432	-40853	-41869	-4175	-15.37%
	美元	35818	+3627	-5733	+6052	-16.01%
	日圓	352258	-101330	-72047	-17650	-20.45%
	紐幣	64090	-20125	-15917	-11751	-24.84%

商品類投機部位每週變動表

數據日期 2026/03/17

種類	商品	總OI		管理基金		
		總OI	變動	多空淨部位	淨部位變動	佔總OI%
金屬	銅	248193	-5947	+46662	-1070	+18.80%
	黃金	681393	-28469	+105920	+3682	+15.54%
	白金	73584	-2238	+10481	+3242	+14.24%
	白銀	154886	-3779	+9301	-420	+6.01%
能源	無鉛汽油	383123	-10117	+79869	+2851	+20.85%
	熱燃油	285275	-18948	+23406	+3630	+8.20%
	輕原油	3011766	-127056	+147861	+11442	+4.91%
	天然氣	1577306	-6902	-44600	+17975	-2.83%
肉類	活豬	470541	-18299	+116553	-11152	+24.77%
	活牛	444606	-6368	+106615	-2418	+23.98%
農產	黃豆	1286114	-20084	+201997	-20110	+15.71%
	黃豆粉	605483	+10412	+83893	+3232	+13.86%
	黃豆油	923568	+8310	+122356	+13518	+13.25%
	玉米	2322043	+102562	+228804	+35533	+9.85%
	小麥	580836	+18681	-12702	+9643	-2.19%
	粗米	11635	-624	-2598	+982	-22.33%
軟性	咖啡	210669	+4510	+18592	+3772	+8.83%
	可可	246189	-8146	-11152	+3999	-4.53%
	棉花	427058	+32624	-40205	+26549	-9.41%
	11號糖	1173307	-30010	-204684	+6440	-17.45%

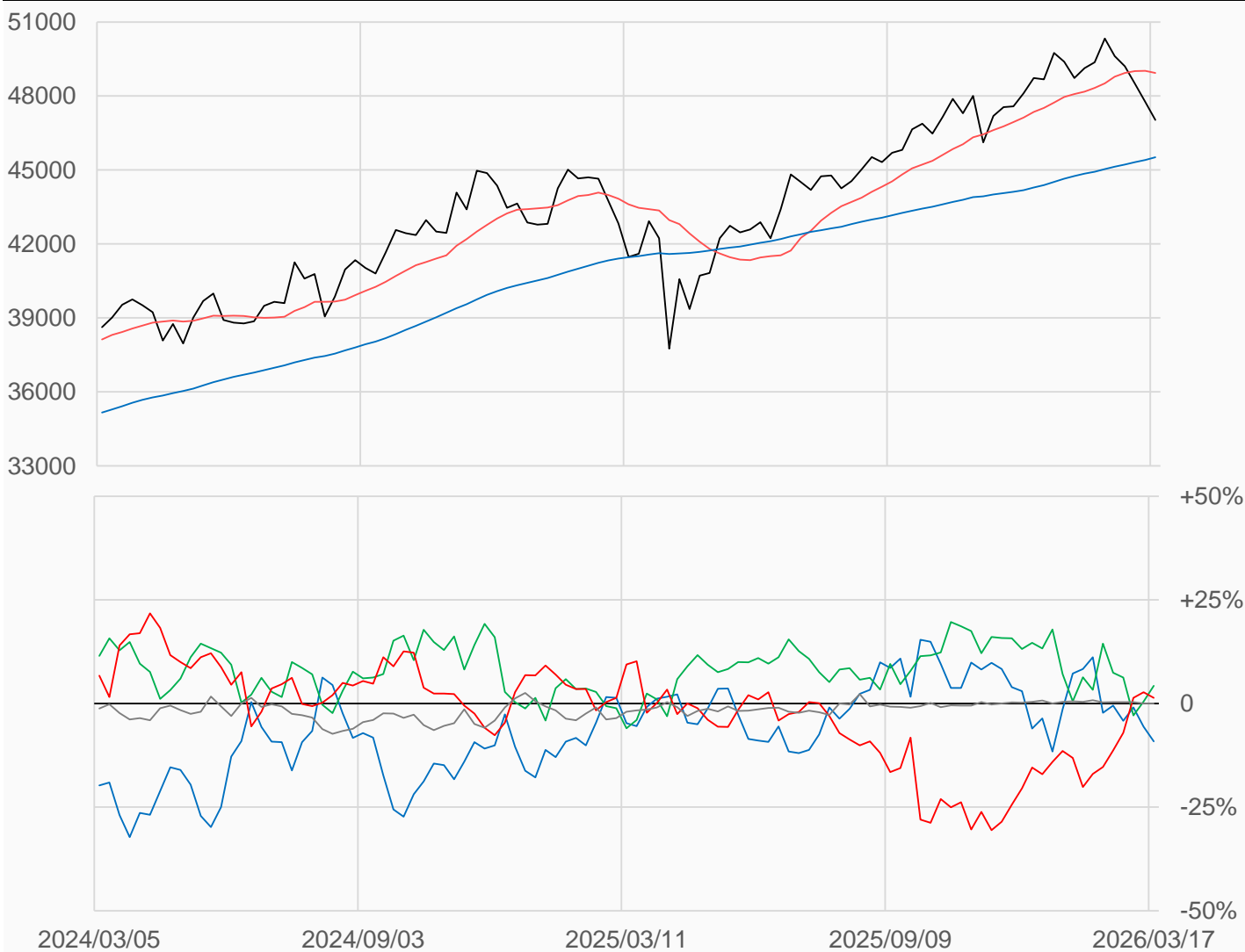
mini 道瓊

mini道瓊較前一週下跌732點收在47033點，
 槓桿基金多單增加3106口，空單增加3750口，
 淨多單較前一週減少33.42%或644口至1283口。

數據日期	前期OI	本期OI	增減	增減	週五收盤價	較前週變動
2026/03/17	71273	91529	+20256	+28.42%	47033	↓ -732
分類	多單OI	增減	空單OI	增減	多空淨部位	淨部位變動
經紀商	38443	+13329	46782	+17674	-8339	-4345
資產管理	14848	+1809	10909	-1777	+3939	+3586
槓桿基金	23798	+3106	22515	+3750	+1283	-644
其他	0	0	0	0	0	0

週五收盤價與13週與52週平均線

— YM — 13週 48940 — 52週 45517



淨部位佔總OI% 經紀 -9.1% 資管 +4.3% 槓桿 +1.4% 其他 0

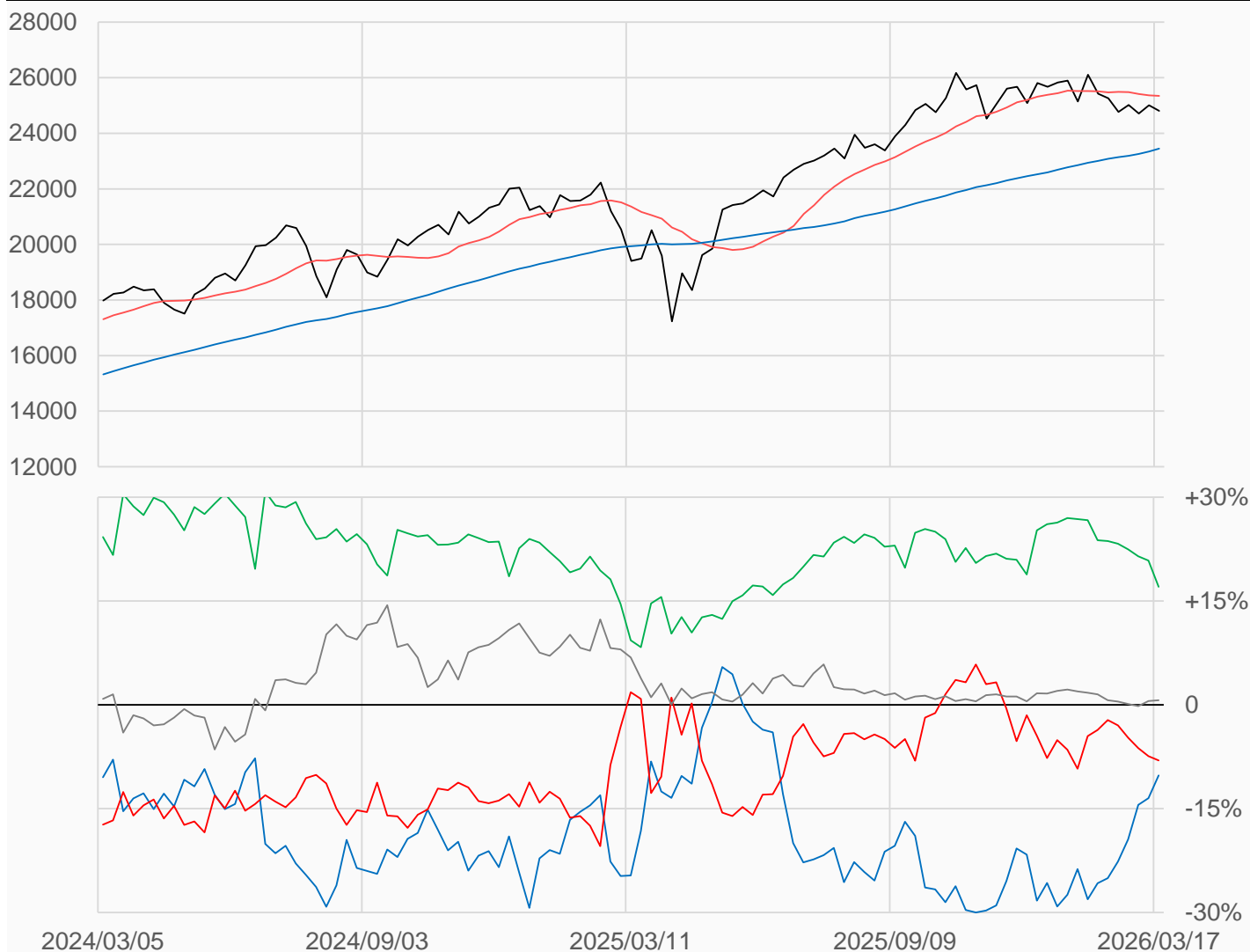
mini NQ

miniNQ較前一週下跌202.75點收在24807.75點，
 槓桿基金多單增加19656口，空單增加24498口，
 淨空單較前一週增加4842口至27004口。

數據日期	前期OI	本期OI	增減	增減	週五收盤價	較前週變動
2026/03/17	299569	335813	+36244	+12.10%	24807.75	↓ -202.75
分類	多單OI	增減	空單OI	增減	多空淨部位	淨部位變動
經紀商	73038	+13878	107328	+7784	-34290	+6094
資產管理	105288	-737	47963	+4402	+57325	-5139
槓桿基金	109695	+19656	136699	+24498	-27004	-4842
其他	7884	-74	5625	-741	+2259	+667

週五收盤價與13週與52週平均線

— NQ — 13週 25343 — 52週 23448



淨部位佔總OI% 經紀 -10.2% 資管 +17.1% 槓桿 -8.0% 其他 +0.7%

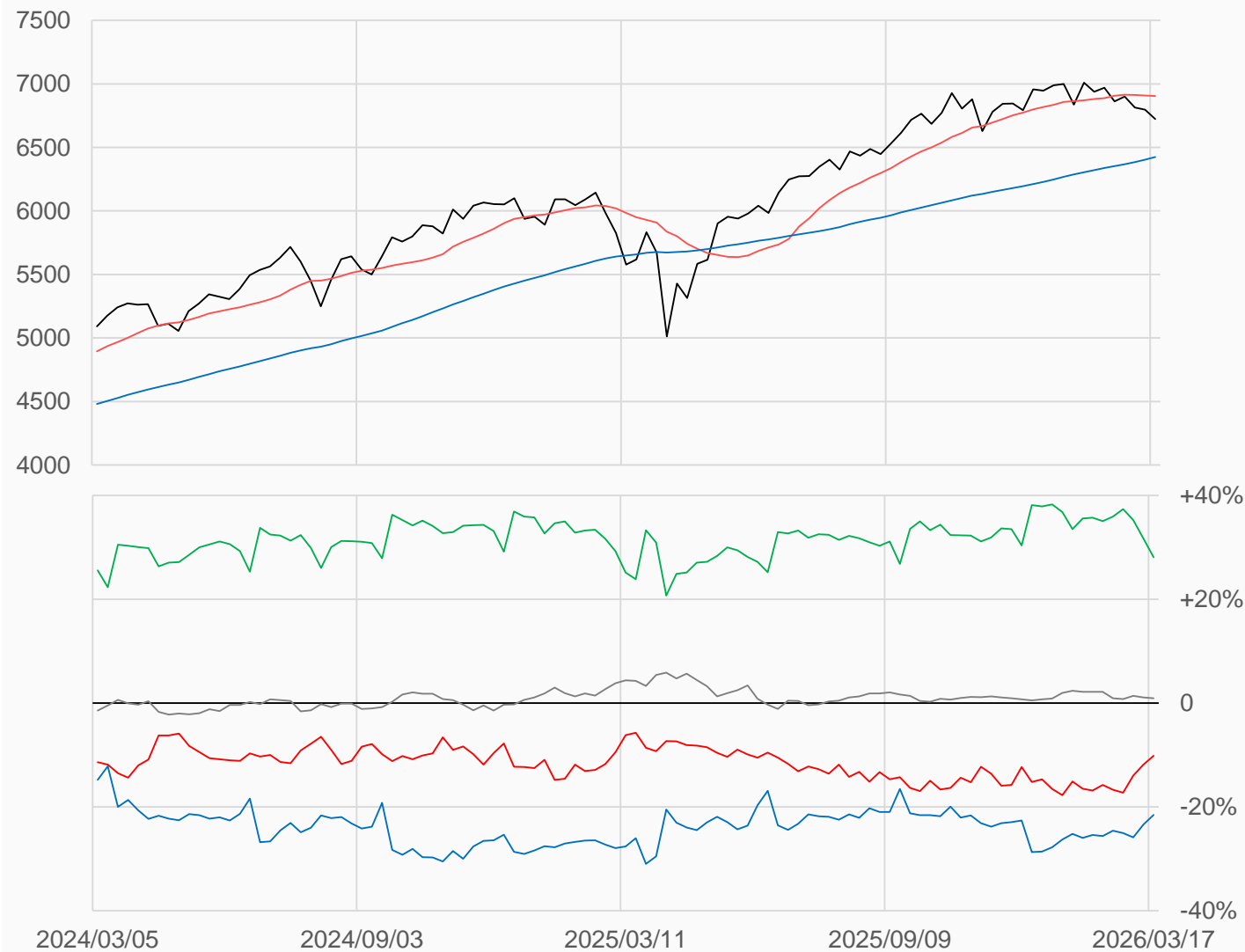
mini S&P

miniS&P較前一週下跌74.25點收在6723點，
 槓桿基金多單增加71999口，空單增加57641口，
 淨空單較前一週減少14358口至319514口。

數據日期	前期OI	本期OI	增減	增減	週五收盤價	較前週變動
2026/03/17	2811611	3140342	+328731	+11.69%	6723.00	↓ -74.25
分類	多單OI	增減	空單OI	增減	多空淨部位	淨部位變動
經紀商	535372	+186381	1211742	+205537	-676370	-19156
資產管理	1280748	+69583	398904	+79528	+881844	-9945
槓桿基金	909859	+71999	1229373	+57641	-319514	+14358
其他	89376	-18055	59808	-17125	+29568	-930

週五收盤價與13週與52週平均線

— ES — 13週 6903.4 — 52週 6424.1



淨部位佔總OI% 經紀 -21.5% 資管 +28.1% 槓桿 -10.2% 其他 +0.9%

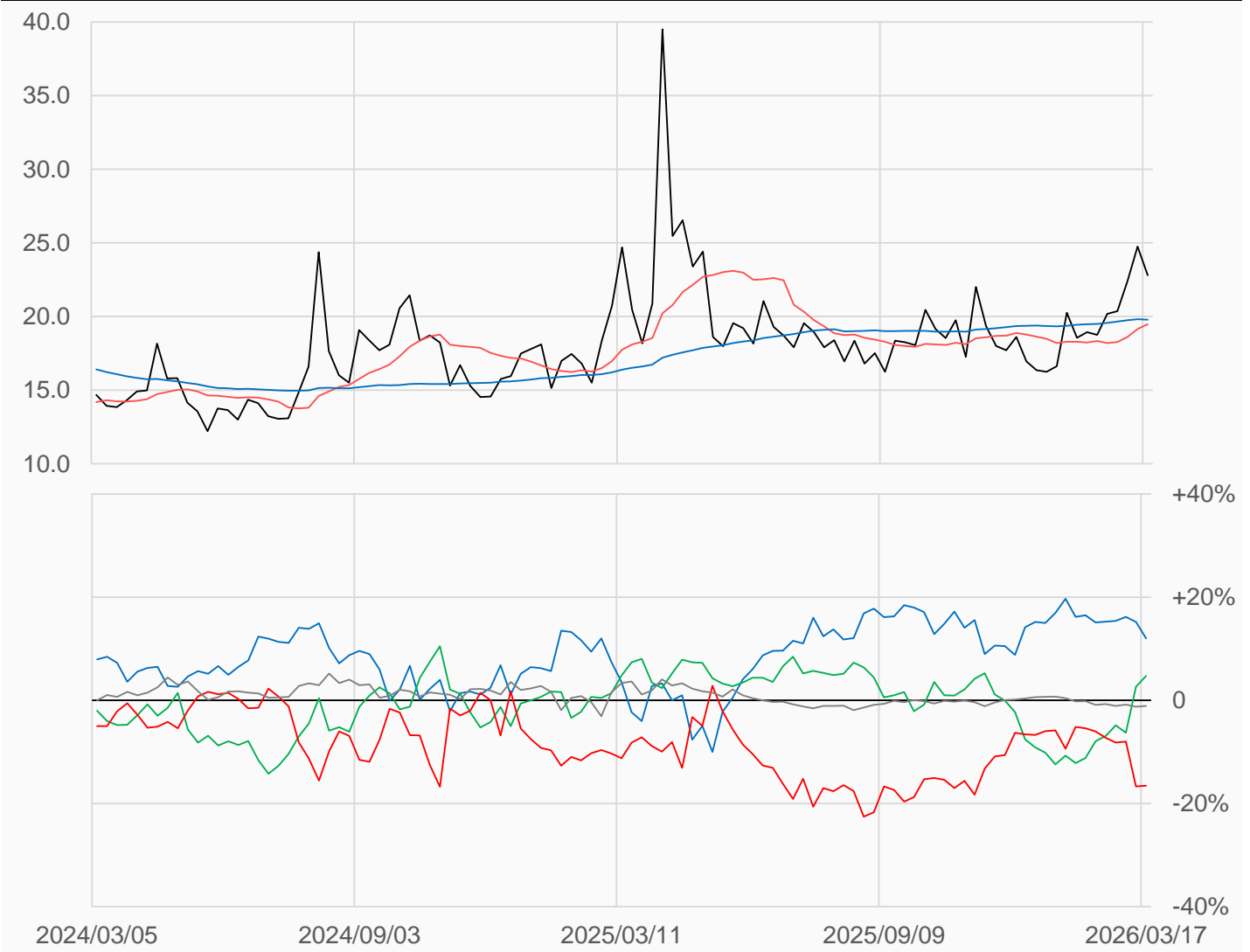
VIX

VIX較前一週下跌1.95點收在22.8點，
 槓桿基金多單增加598口，空單增加420口，
 淨空單較前一週減少178口至64625口。

數據日期	前期OI	本期OI	增減	增減	週五收盤價	較前週變動
2026/03/17	388154	390617	+2463	+0.63%	22.80	↓ -1.95
分類	多單OI	增減	空單OI	增減	多空淨部位	淨部位變動
經紀商	121615	-2468	74803	+9671	+46812	-12139
資產管理	112801	+1478	94393	-6769	+18408	+8247
槓桿基金	121160	+598	185785	+420	-64625	+178
其他	9900	+2021	14234	+1504	-4334	+517

週五收盤價與13週與52週平均線

— VX — 13週 19.474 — 52週 19.778



淨部位佔總OI%	經紀	+12.0%	資管	+4.7%	槓桿	-16.5%	其他	-1.1%
----------	----	--------	----	-------	----	--------	----	-------

30年債

美國30年公債較前一週下跌0.875點收在114.875點，

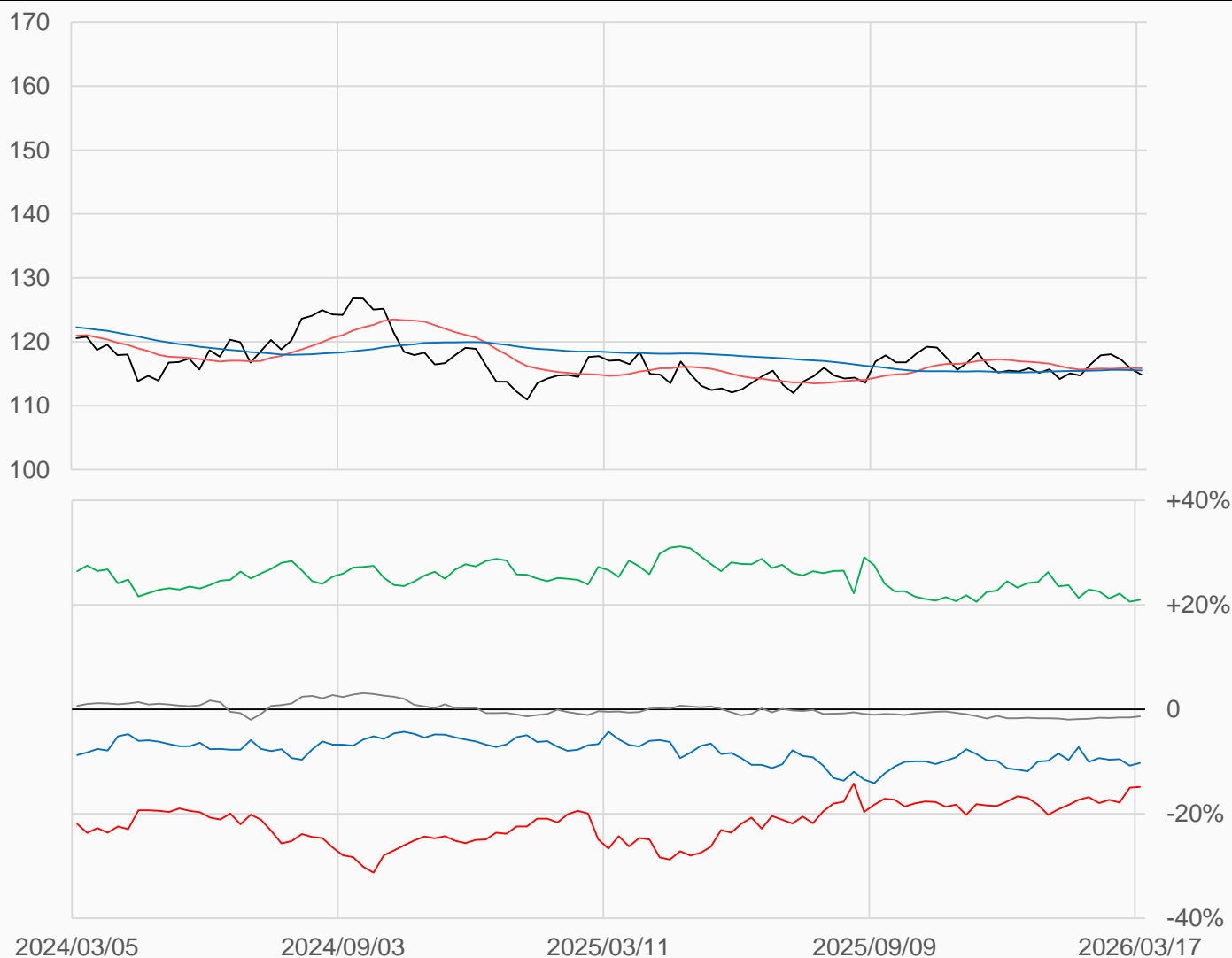
槓桿基金多單增加3443口，空單增加2336口，

淨空單較前一週減少1107口至309787口。

數據日期	前期OI	本期OI	增減	增減	週五收盤價	較前週變動
2026/03/17	2068217	2086848	+18631	+0.90%	114 28/32	↓ - 28/32
分類	多單OI	增減	空單OI	增減	多空淨部位	淨部位變動
經紀商	99764	+10321	314286	+1568	-214522	+8753
資產管理	1267132	+10459	829508	-622	+437624	+11081
槓桿基金	375651	+3443	685438	+2336	-309787	+1107
其他	81719	-1479	109992	-5700	-28273	+4221

週五收盤價與13週與52週平均線

— US — 13週 115.87 — 52週 115.51



淨部位佔總OI% 經紀 -10.3% 資管 +21.0% 槓桿 -14.8% 其他 -1.4%

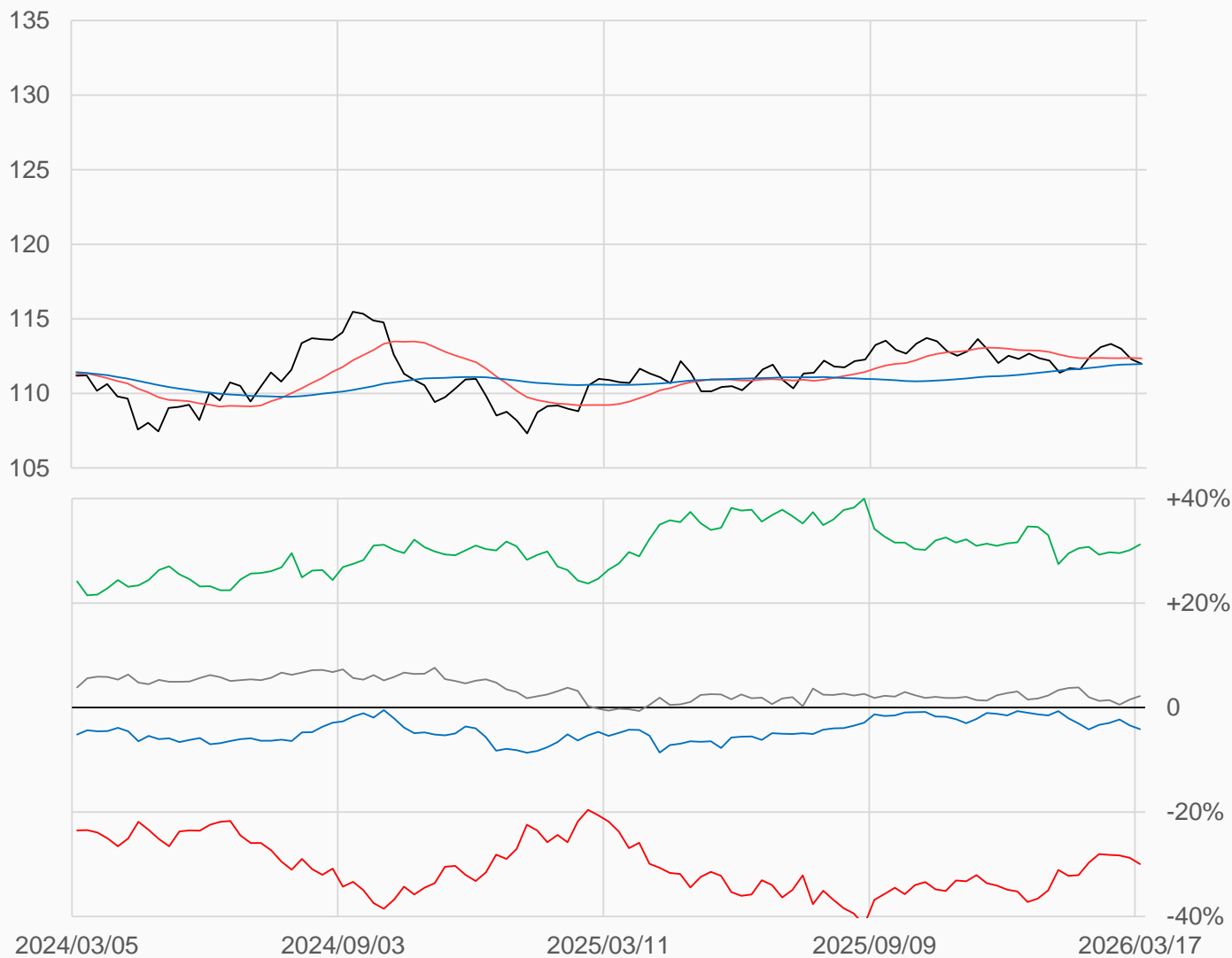
10年債

美國10年公債較前一週下跌0.2969點收在111.9844點，
 槓桿基金多單減少42498口，空單增加27709口，
 淨空單較前一週增加70207口至2016679口。

數據日期	前期OI	本期OI	增減	增減	週五收盤價	較前週變動
2026/03/17	6764990	6729899	-35091	-0.52%	111 63/64	↓ - 19/64
分類	多單OI	增減	空單OI	增減	多空淨部位	淨部位變動
經紀商	639458	-47238	917810	-228	-278352	-47010
資產管理	3755749	+8209	1656849	-51145	+2098900	+59354
槓桿基金	1503176	-42498	3519855	+27709	-2016679	-70207
其他	394764	+60409	248338	+15559	+146426	+44850

週五收盤價與13週與52週平均線

— TY — 13週 112.34 — 52週 111.96



淨部位佔總OI% 經紀 -4.1% 資管 +31.2% 槓桿 -30.0% 其他 +2.2%

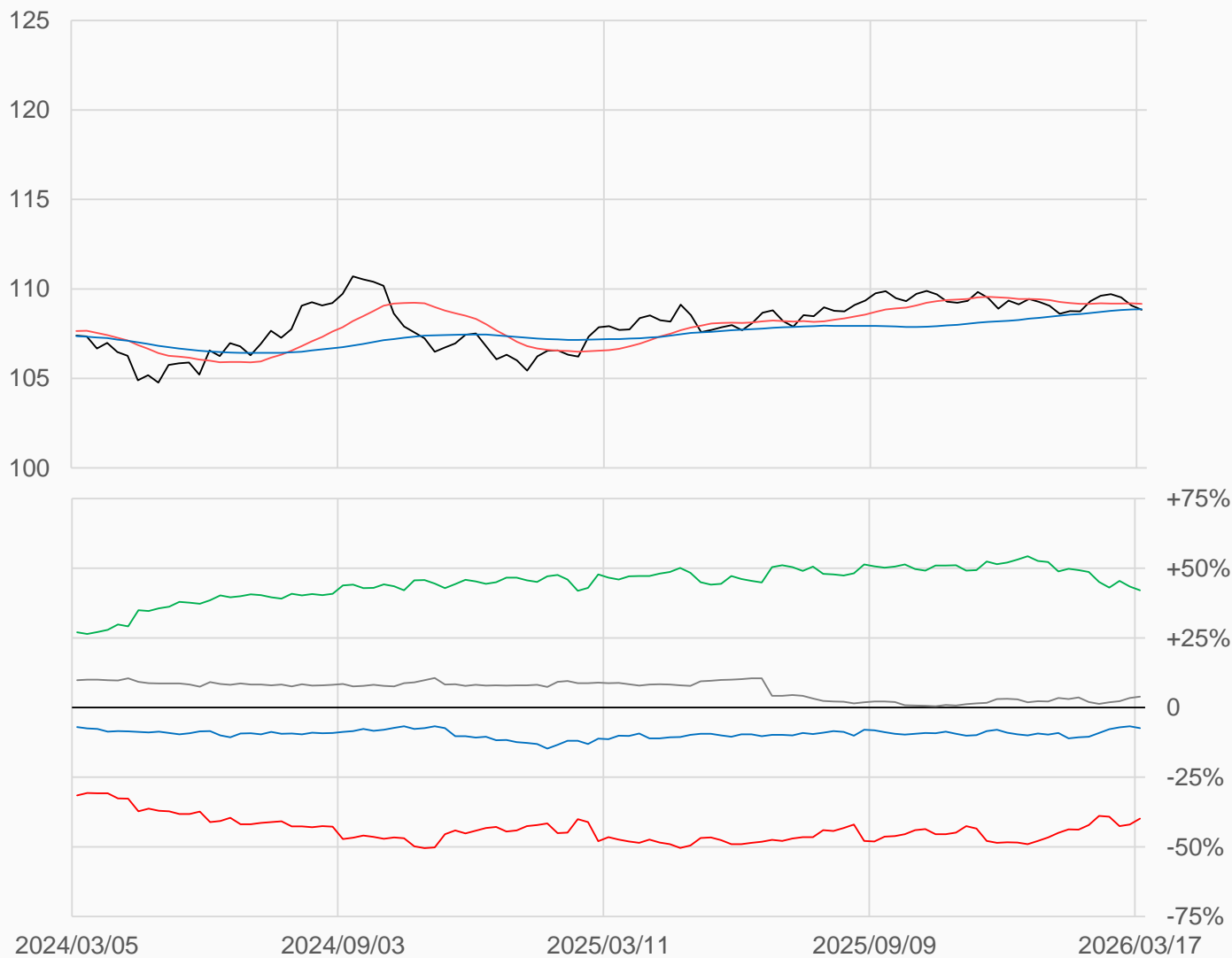
5年公債

美國5年公債較前一週下跌0.2422點收在108.8359點，
 槓桿基金多單增加111196口，空單減少30273口，
 淨空單較前一週減少141469口至2942188口。

數據日期	前期OI	本期OI	增減	增減	週五收盤價	較前週變動
2026/03/17	7342483	7379604	+37121	+0.51%	108 107/128	↓ - 31/128
分類	多單OI	增減	空單OI	增減	多空淨部位	淨部位變動
經紀商	275440	+1171	821975	+52992	-546535	-51821
資產管理	4988582	-80742	1885818	+8426	+3102764	-89168
槓桿基金	1232537	+111196	4174725	-30273	-2942188	+141469
其他	445850	+10413	158051	-26460	+287799	+36873

週五收盤價與13週與52週平均線

— FV — 13週 109.16 — 52週 108.87



淨部位佔總OI% 經紀 -7.4% 資管 +42.0% 槓桿 -39.9% 其他 +3.9%

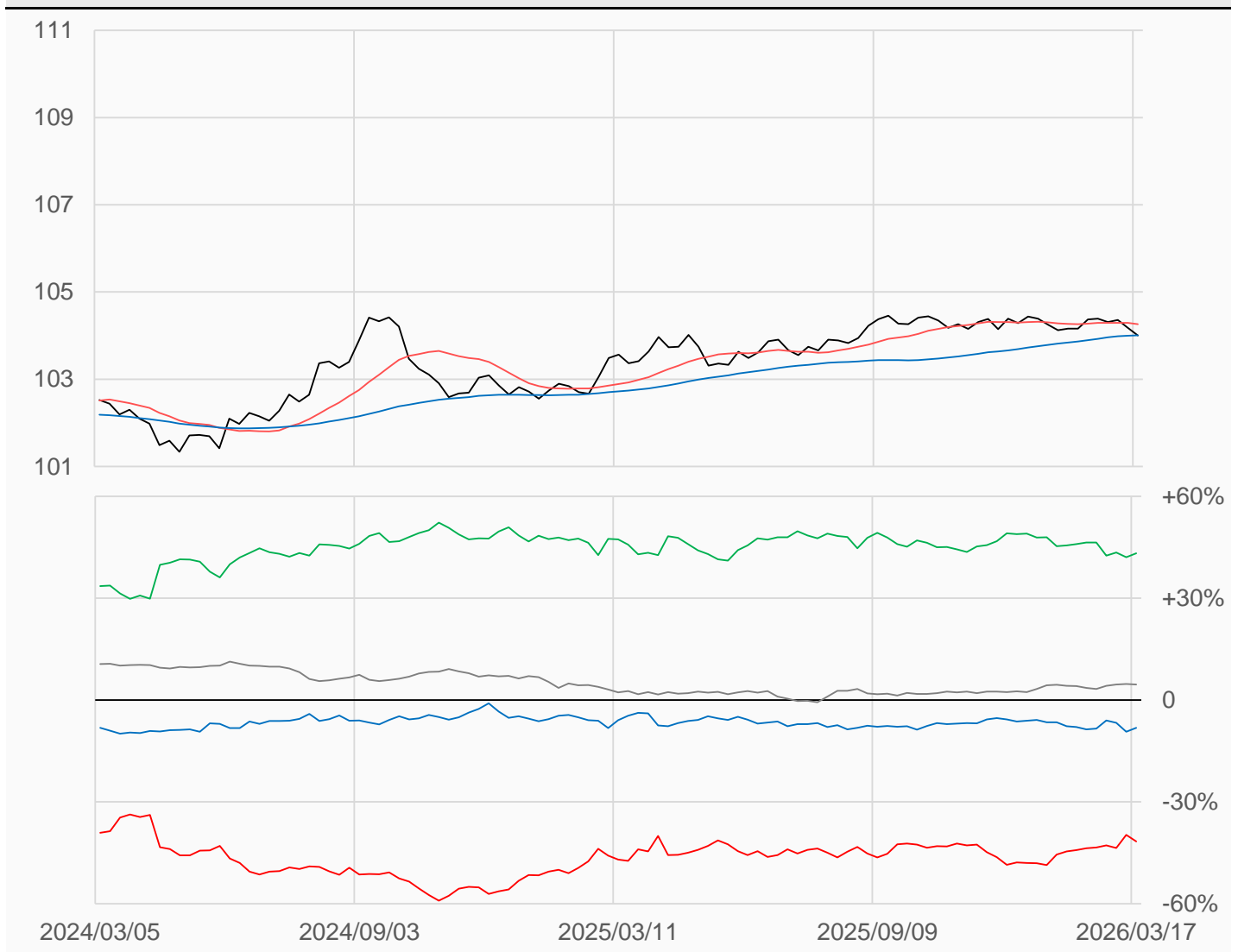
2年公債

美國2年公債較前一週下跌0.1719點收在104.0039點，
 槓桿基金多單減少7457口，空單增加163156口，
 淨空單較前一週增加170613口至2148190口。

數據日期	前期OI	本期OI	增減	增減	週五收盤價	較前週變動
2026/03/17	4983990	5158110	+174120	+3.49%	104	↓ - 22/128
分類	多單OI	增減	空單OI	增減	多空淨部位	淨部位變動
經紀商	217055	+55649	638725	+13844	-421670	+41805
資產管理	3231060	+119427	1000361	-14574	+2230699	+134001
槓桿基金	1020830	-7457	3169020	+163156	-2148190	-170613
其他	448700	+27532	213111	+26312	+235589	+1220

週五收盤價與13週與52週平均線

— TU — 13週 104.26 — 52週 104.01



淨部位佔總OI% 經紀 -8.2% 資管 +43.2% 槓桿 -41.6% 其他 +4.6%

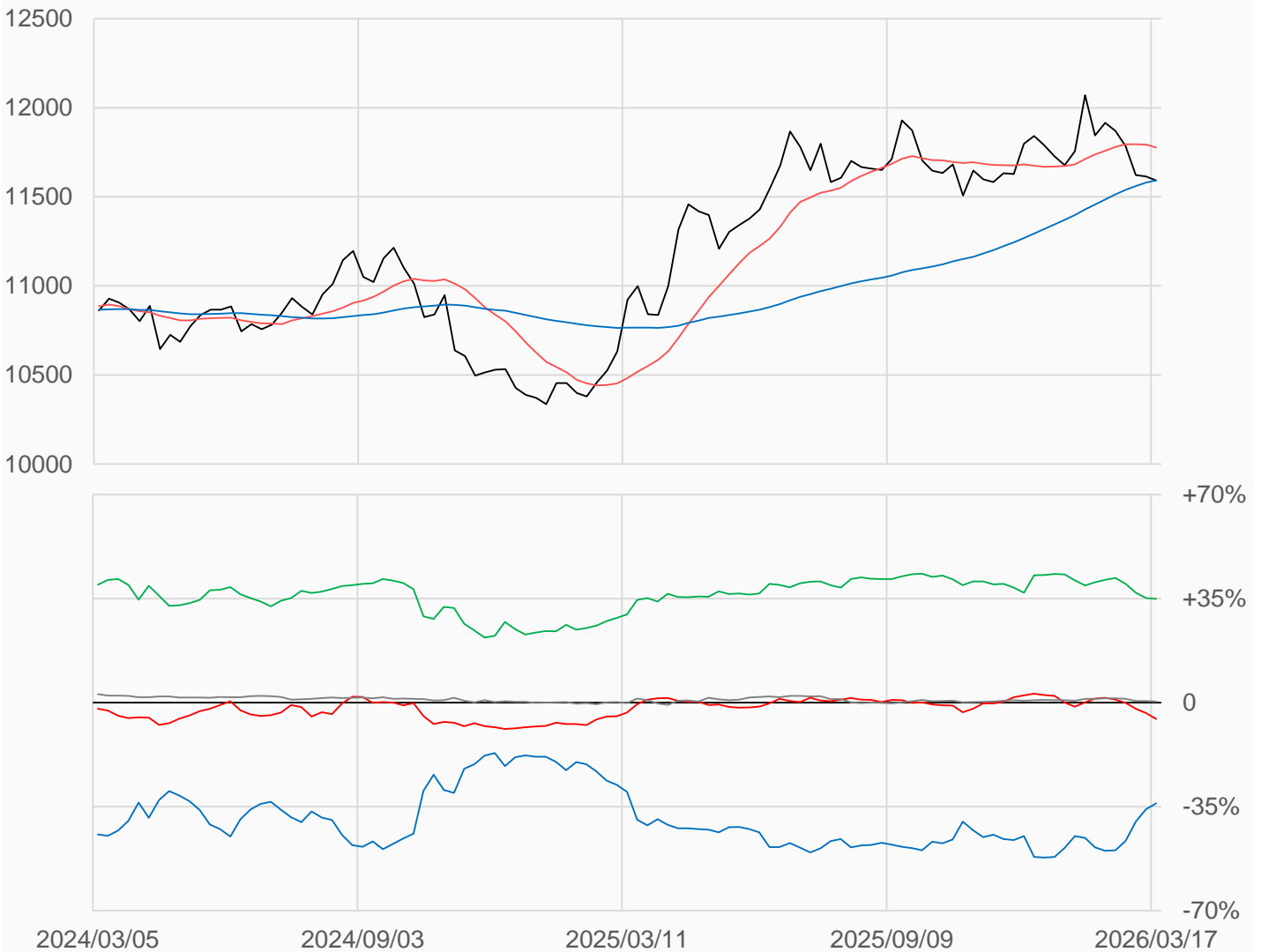
歐元

歐元較前一週下跌22點收在11592點，
 槓桿基金多單減少41361口，空單減少30567口，
 淨空單較前一週增加10794口至49544口。

數據日期	前期OI	本期OI	增減	增減	週五收盤價	較前週變動
2026/03/17	1118597	909276	-209321	-18.71%	11592.0	↓ -22.0
分類	多單OI	增減	空單OI	增減	多空淨部位	淨部位變動
經紀商	90492	-98655	399014	-191626	-308522	+92971
資產管理	516176	-59816	199100	+16454	+317076	-76270
槓桿基金	188396	-41361	237940	-30567	-49544	-10794
其他	23077	-1602	19776	+1071	+3301	-2673

週五收盤價與13週與52週平均線

— EC — 13週 11777 — 52週 11592



淨部位佔總OI% 經紀 -33.9% 資管 +34.9% 槓桿 -5.4% 其他 +0.4%

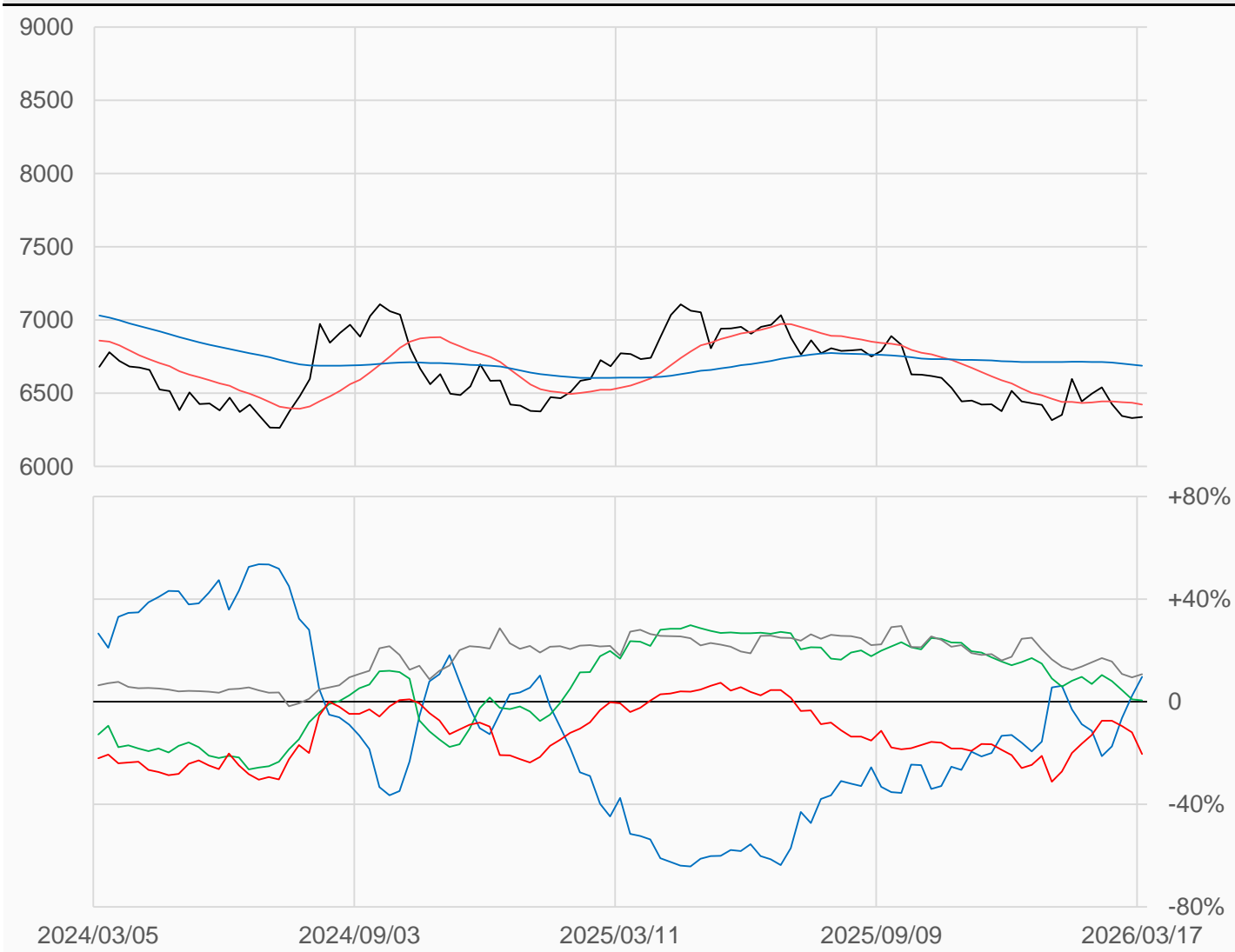
日圓

日圓較前一週上漲8點收在6337.5點，
 槓桿基金多單減少21129口，空單減少3478口，
 淨空單較前一週增加17651口至72047口。

數據日期	前期OI	本期OI	增減	增減	週五收盤價	較前週變動
2026/03/17	453588	352258	-101330	-22.34%	6337.5	↑ +8.0
分類	多單OI	增減	空單OI	增減	多空淨部位	淨部位變動
經紀商	75908	-59818	41754	-83657	+34154	+23839
資產管理	98941	-14459	97182	-12009	+1759	-2450
槓桿基金	88039	-21129	160086	-3478	-72047	-17651
其他	47236	-6638	9541	-1168	+37695	-5470

週五收盤價與13週與52週平均線

— JY — 13週 6421.3 — 52週 6687.1



淨部位佔總OI% 經紀 +9.7% 資管 +0.5% 槓桿 -20.5% 其他 +10.7%

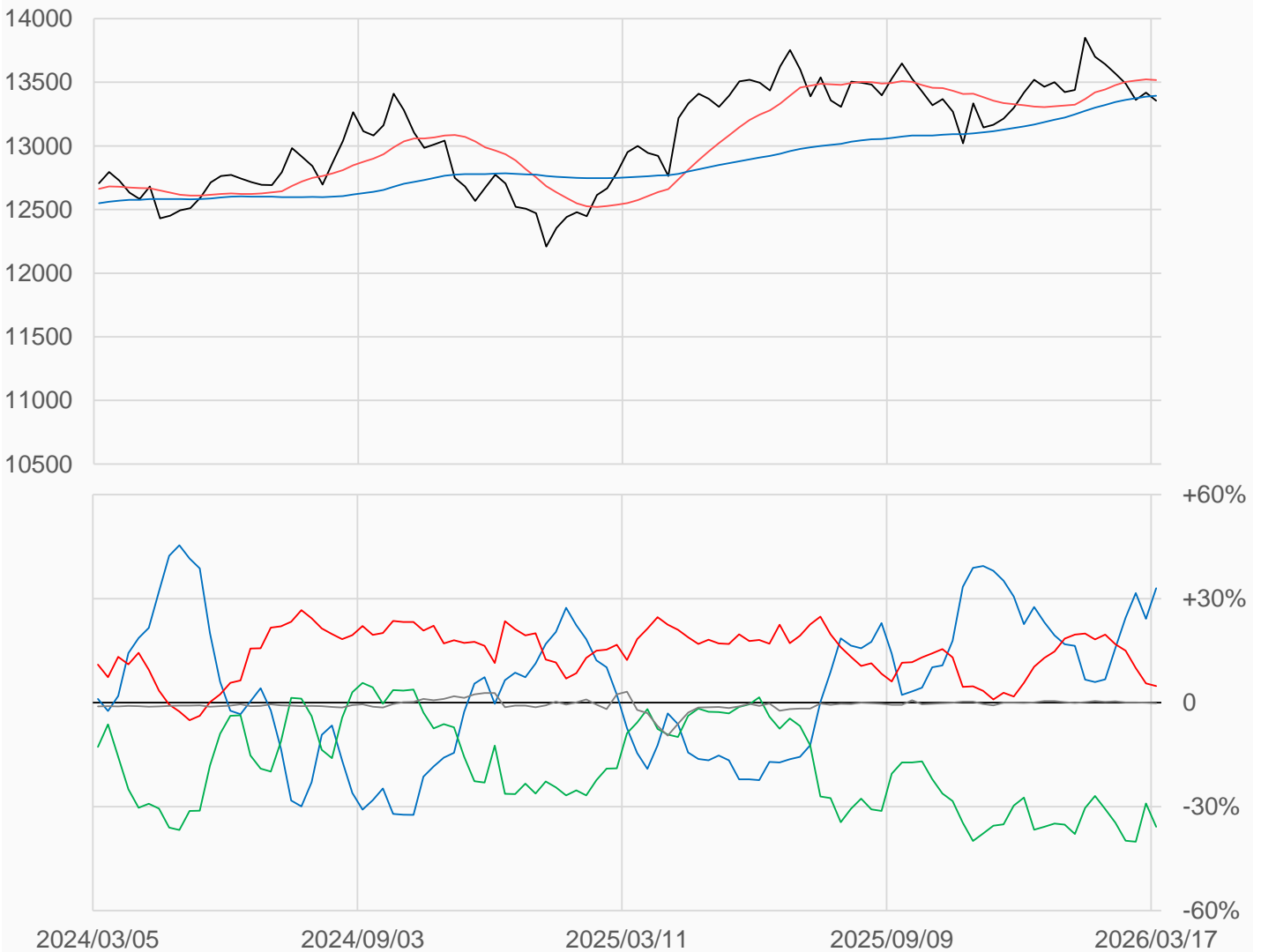
英鎊

英鎊較前一週下跌62點收在13356點，
 槓桿基金多單減少36888口，空單減少26755口，
 淨多單較前一週減少10133口至12701口。

數據日期	前期OI	本期OI	增減	增減	週五收盤價	較前週變動
2026/03/17	413743	266117	-147626	-35.68%	13356	↓ -62
分類	多單OI	增減	空單OI	增減	多空淨部位	淨部位變動
經紀商	138816	-104180	50972	-91875	+87844	-12305
資產管理	37313	-3974	132603	-28988	-95290	+25014
槓桿基金	64262	-36888	51561	-26755	+12701	-10133
其他	0	0	497	+497	-497	-497

週五收盤價與13週與52週平均線

— BP — 13週 13518 — 52週 13394



淨部位佔總OI% 經紀 +33.0% 資管 -35.8% 槓桿 +4.8% 其他 -0.2%

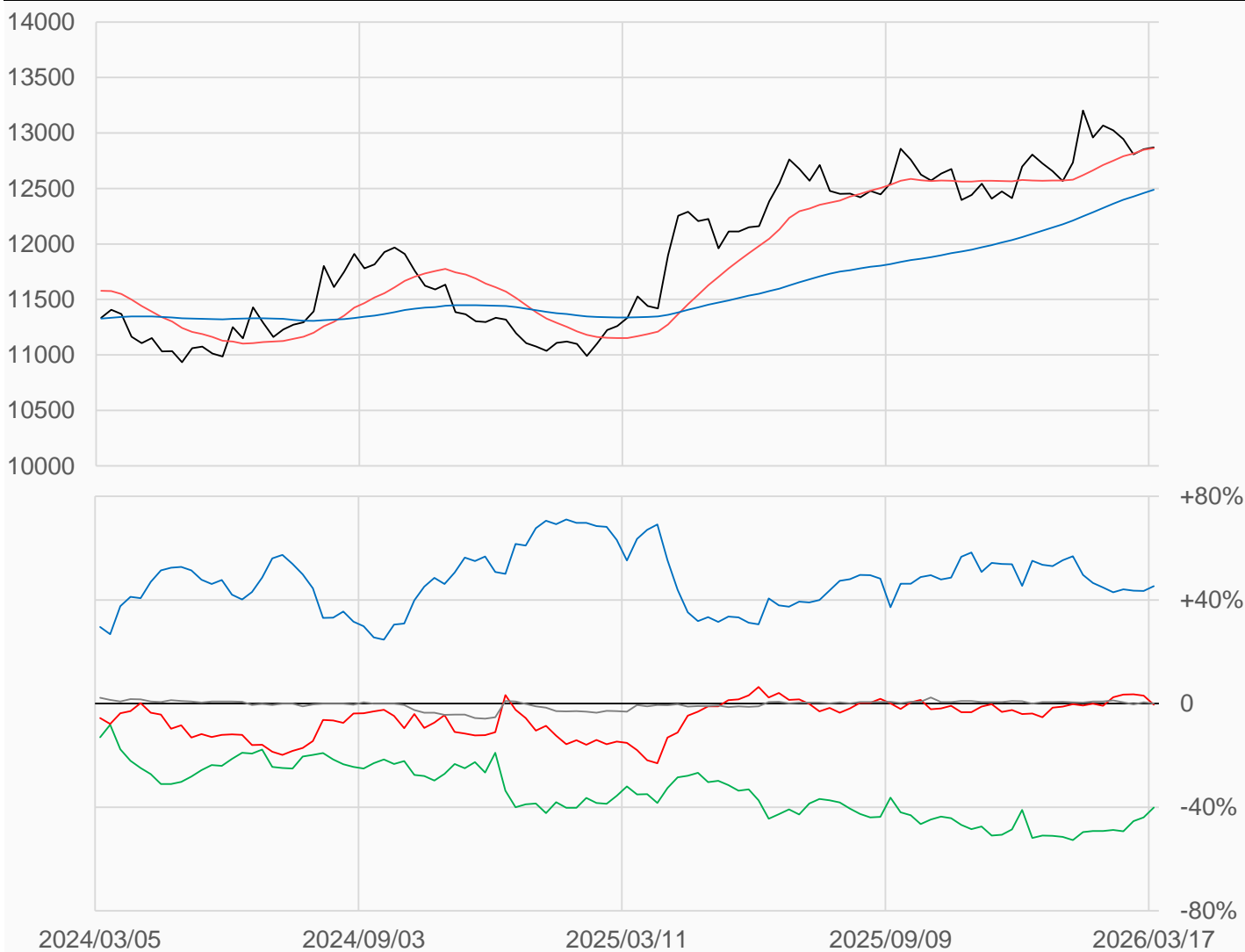
瑞郎

瑞郎較前一週上漲16點收在12869.5點，
 槓桿基金多單減少5455口，空單減少1367口，
 淨空單較前一週增加4088口至370口。

數據日期	前期OI	本期OI	增減	增減	週五收盤價	較前週變動
2026/03/17	123584	86238	-37346	-30.22%	12870	↑ +16
分類	多單OI	增減	空單OI	增減	多空淨部位	淨部位變動
經紀商	46855	-29710	7786	-15013	+39069	-14697
資產管理	7284	-316	41931	-20032	-34647	+19716
槓桿基金	17868	-5455	18238	-1367	-370	-4088
其他	1000	-160	908	+280	+92	-440

週五收盤價與13週與52週平均線

— SF — 13週 12863 — 52週 12489



淨部位佔總OI% 經紀 +45.3% 資管 -40.2% 槓桿 -0.4% 其他 +0.1%

加幣

加幣較前一週下跌31.5點收在7333.5點，
 槓桿基金多單減少9916口，空單減少5740口，
 淨空單較前一週增加4176口至41869口。

數據日期	前期OI	本期OI	增減	增減	週五收盤價	較前週變動
2026/03/17	313285	272432	-40853	-13.04%	7333.5	↓ -31.5
分類	多單OI	增減	空單OI	增減	多空淨部位	淨部位變動
經紀商	96612	+6246	106468	-38005	-9856	+44251
資產管理	83488	-31233	50758	+6851	+32730	-38084
槓桿基金	45481	-9916	87350	-5740	-41869	-4176
其他	14544	-745	2197	-1229	+12347	+484

週五收盤價與13週與52週平均線

— CD — 13週 7320.2 — 52週 7246.5



淨部位佔總OI%	經紀	-3.6%	資管	+12.0%	槓桿	-15.4%	其他	+4.5%
----------	----	-------	----	--------	----	--------	----	-------

澳幣

澳幣較前一週下跌24點收在7096.5點，
 槓桿基金多單減少20313口，空單減少16377口，
 淨多單較前一週減少3936口至45536口。

數據日期	前期OI	本期OI	增減	增減	週五收盤價	較前週變動
2026/03/17	343916	290236	-53680	-15.61%	7096.5	↓ -24
分類	多單OI	增減	空單OI	增減	多空淨部位	淨部位變動
經紀商	38240	-40845	161275	-27347	-123035	-13498
資產管理	109581	+12138	66921	-6540	+42660	+18678
槓桿基金	89055	-20313	43519	-16377	+45536	-3936
其他	10397	+532	1412	-1575	+8985	+2107

週五收盤價與13週與52週平均線

— AD — 13週 6927.8 — 52週 6598.5



淨部位佔總OI% 經紀 -42.4% 資管 +14.7% 槓桿 +15.7% 其他 +3.1%

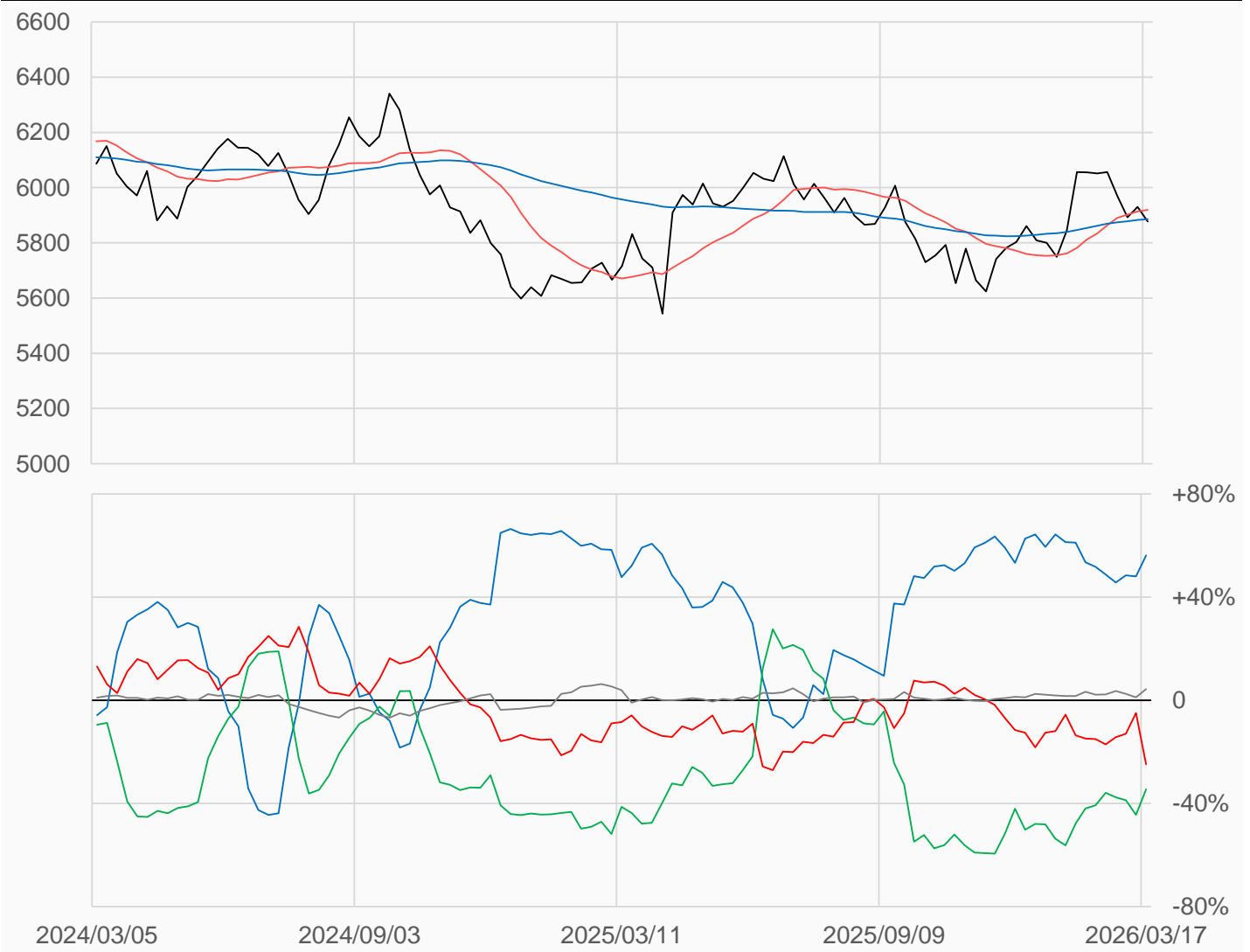
紐幣

紐幣較前一週下跌53.5點收在5877點，
 槓桿基金多單減少13284口，空單減少1533口，
 淨空單較前一週增加11751口至15917口。

數據日期	前期OI	本期OI	增減	增減	週五收盤價	較前週變動
2026/03/17	84215	64090	-20125	-23.90%	5877.0000	↓ -53.5000
分類	多單OI	增減	空單OI	增減	多空淨部位	淨部位變動
經紀商	42325	-5886	6281	-1436	+36044	-4450
資產管理	9257	-1902	31358	-17172	-22101	+15270
槓桿基金	6117	-13284	22034	-1533	-15917	-11751
其他	3295	+1870	518	+32	+2777	+1838

週五收盤價與13週與52週平均線

— NE — 13週 5919.4 — 52週 5886



淨部位佔總OI% 經紀 +56.2% 資管 -34.5% 槓桿 -24.8% 其他 +4.3%

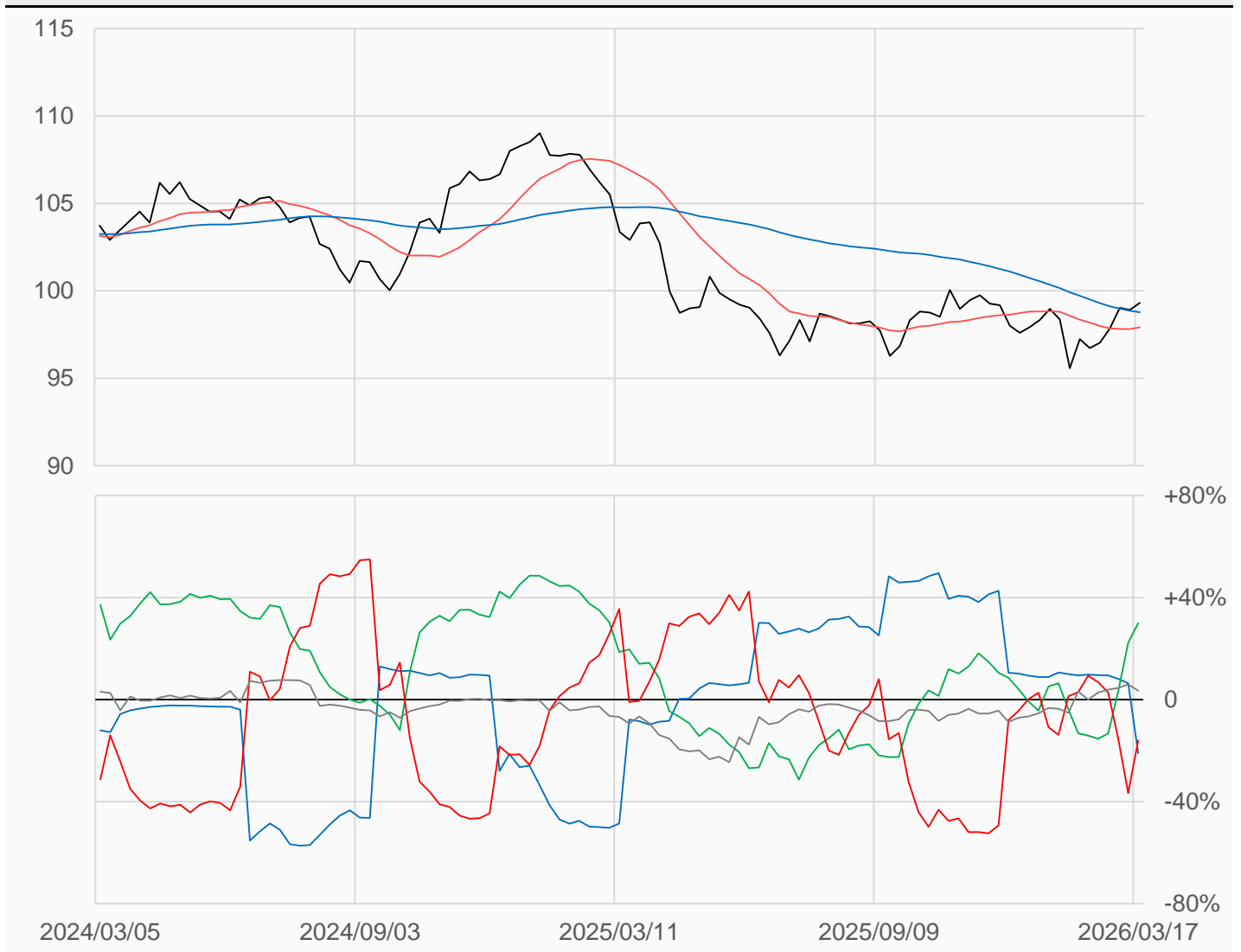
美元

美元較前一週上漲0.4點收在99.31點，
 槓桿基金多單增加1203口，空單減少4850口，
 淨空單較前一週減少6053口至5733口。

數據日期	前期OI	本期OI	增減	增減	週五收盤價	較前週變動
2026/03/17	32191	35818	+3627	+11.27%	99.310	↑ +0.400
分類	多單OI	增減	空單OI	增減	多空淨部位	淨部位變動
經紀商	3007	-967	10548	+8619	-7541	-9586
資產管理	14403	+3316	3646	-285	+10757	+3601
槓桿基金	11894	+1203	17627	-4850	-5733	+6053
其他	3363	-325	2122	+373	+1241	-698

週五收盤價與13週與52週平均線

— DX — 13週 97.908 — 52週 98.775



淨部位佔總OI% 經紀 -21.1% 資管 +30.0% 槓桿 -16.0% 其他 +3.5%

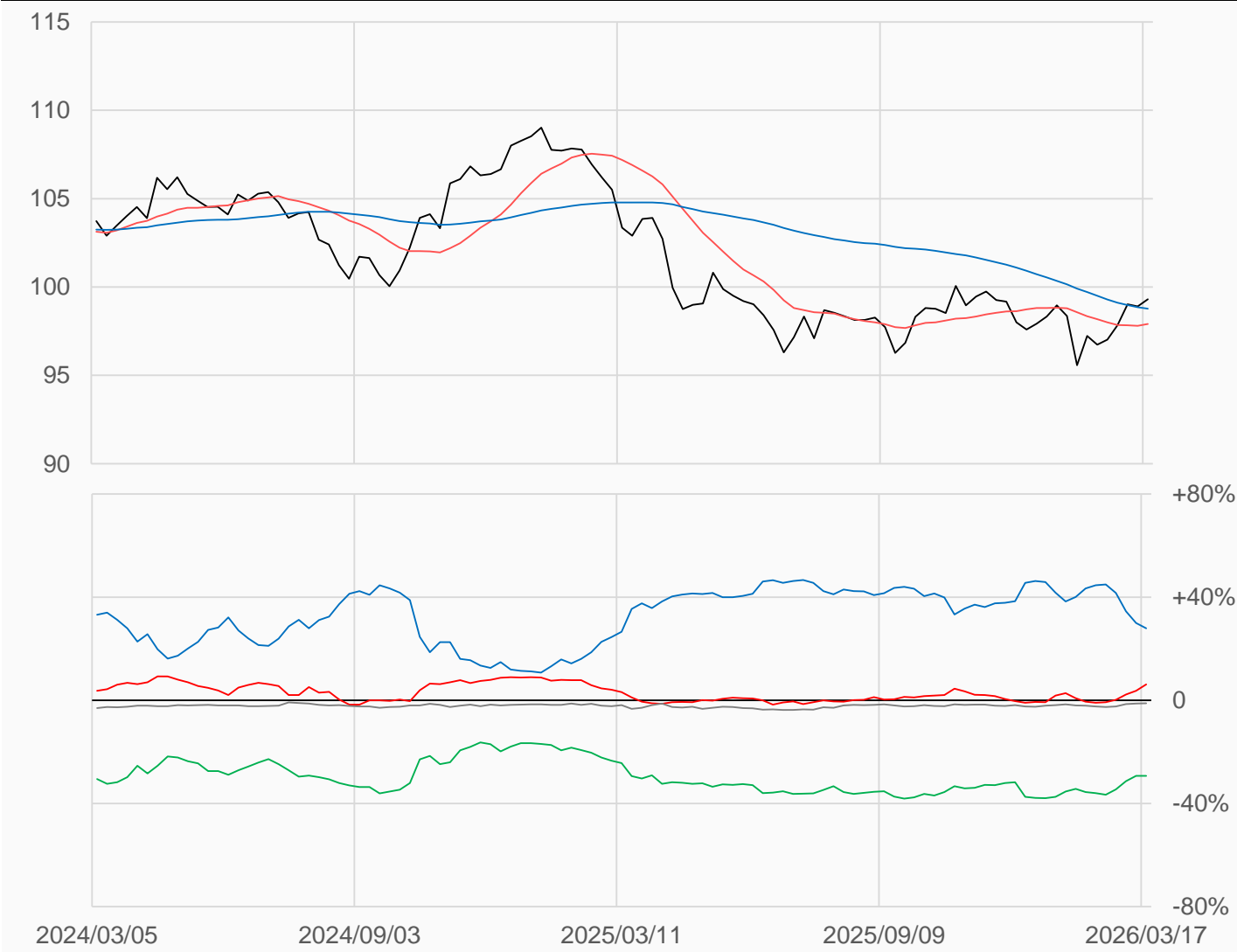
綜合美元 (不含美元)

綜合美元較前一週上漲0.4點收在99.31點，
槓桿基金多單減少30643口，空單減少44751口，
淨多單較前一週增加14107口至55698口。

數據日期	前期OI	本期OI	增減	增減	週五收盤價	較前週變動
2026/03/17	1124537	904953.8	-219583	-19.53%	99.310	↑ +0.400
分類	多單OI	增減	空單OI	增減	多空淨部位	淨部位變動
經紀商	368867.4	-193311	116285.4	-108420	+252582	-84891
資產管理	209949.2	+8295	474725.9	-56250	-264777	+64546
槓桿基金	246994.9	-30643	191296.7	-44751	+55698	+14107
其他	18983.29	+629	29745.7	-2608	-10762	+3237

週五收盤價與13週與52週平均線

— DXY — 13週 97.908 — 52週 98.775



淨部位佔總OI% 經紀 +27.9% 資管 -29.3% 槓桿 +6.2% 其他 -1.2%

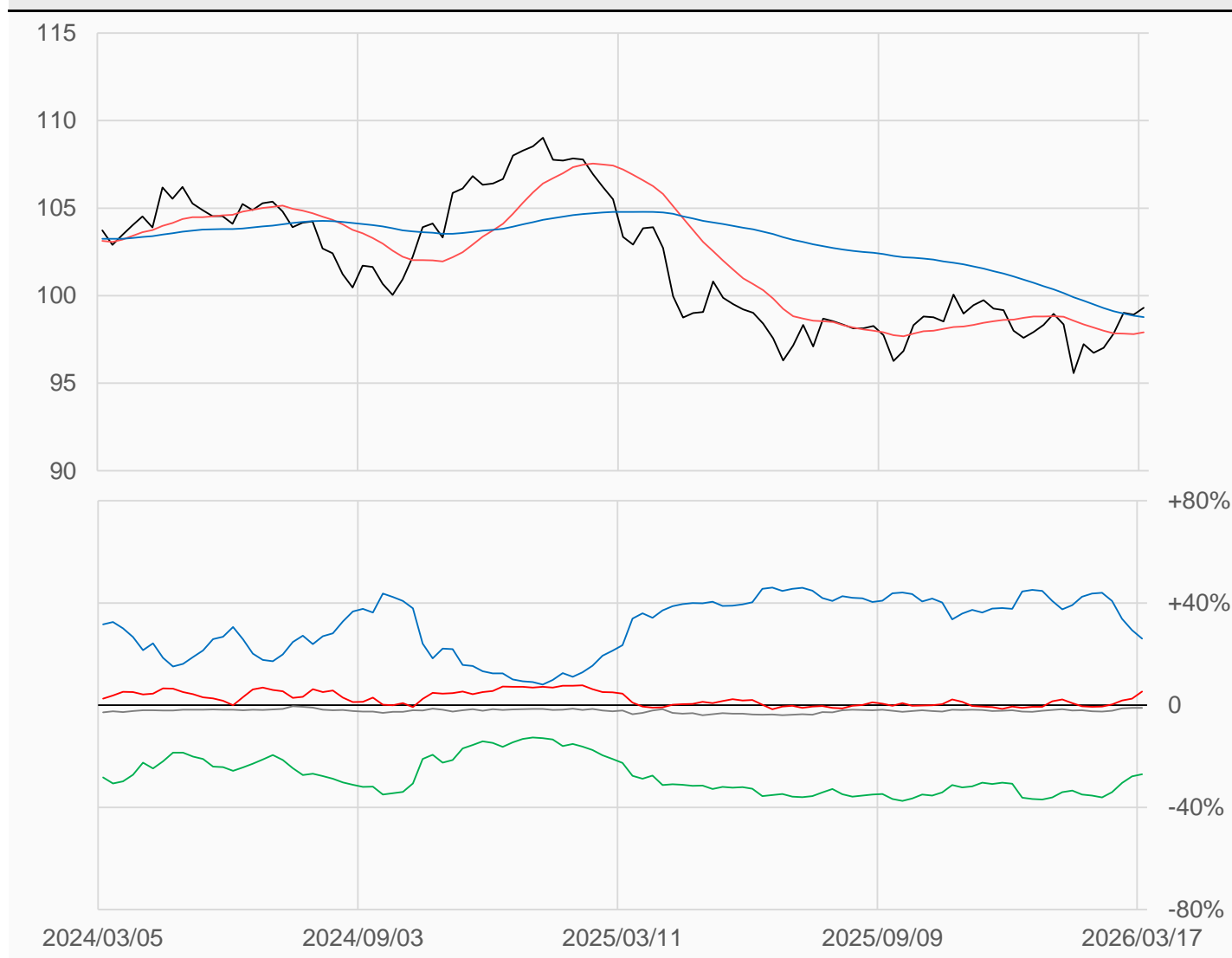
綜合美元 (含美元)

綜合美元較前一週上漲0.4點收在99.31點，
槓桿基金多單減少29440口，空單減少49601口，
淨多單較前一週增加20160口至49965口。

數據日期	前期OI	本期OI	增減	增減	週五收盤價	較前週變動
2026/03/17	1156728	940771.8	-215956	-18.67%	99.310	↑ +0.400
分類	多單OI	增減	空單OI	增減	多空淨部位	淨部位變動
經紀商	371874.4	-194278	126833.4	-99801	+245041	-94477
資產管理	224352.2	+11611	478371.9	-56535	-254020	+68147
槓桿基金	258888.9	-29440	208923.7	-49601	+49965	+20160
其他	22346.29	+304	31867.7	-2235	-9521	+2539

週五收盤價與13週與52週平均線

— DXX — 13週 97.908 — 52週 98.775



淨部位佔總OI% 經紀 +26.0% 資管 -27.0% 槓桿 +5.3% 其他 -1.0%

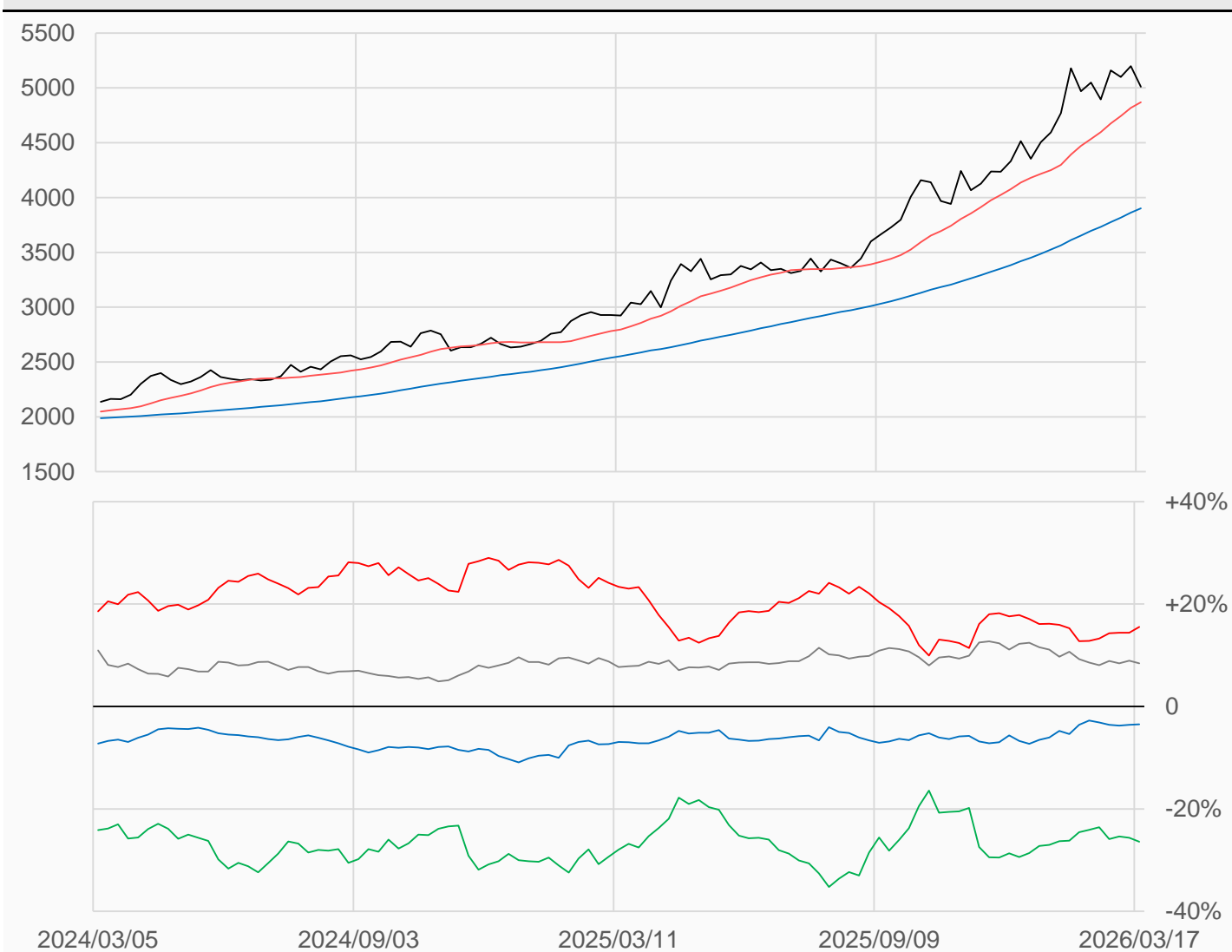
黃金

黃金較前一週下跌187.4點收在5011.2998點，
管理基金多單增加2074口，空單減少1610口，
淨多單較前一週增加3684口至105920口。

數據日期	前期OI	本期OI	增減	增減	週五收盤價	較前週變動
2026/03/17	709862	681393	-28469	-4.01%	5011.3	↓ -187.4
分類	多單OI	增減	空單OI	增減	多空淨部位	淨部位變動
生產商	31376	-1228	55168	-2697	-23792	+1469
互換交易	127134	-5635	306999	-7877	-179865	+2242
管理基金	195753	+2074	89833	-1610	+105920	+3684
其他	267467	-21972	210036	-15962	+57431	-6010

週五收盤價與13週與52週平均線

— GC — 13週 4869.3 — 52週 3901.4



淨部位佔總OI% 生產 -3.5% 互換 -26.4% 管理 +15.5% 其他 +8.4%

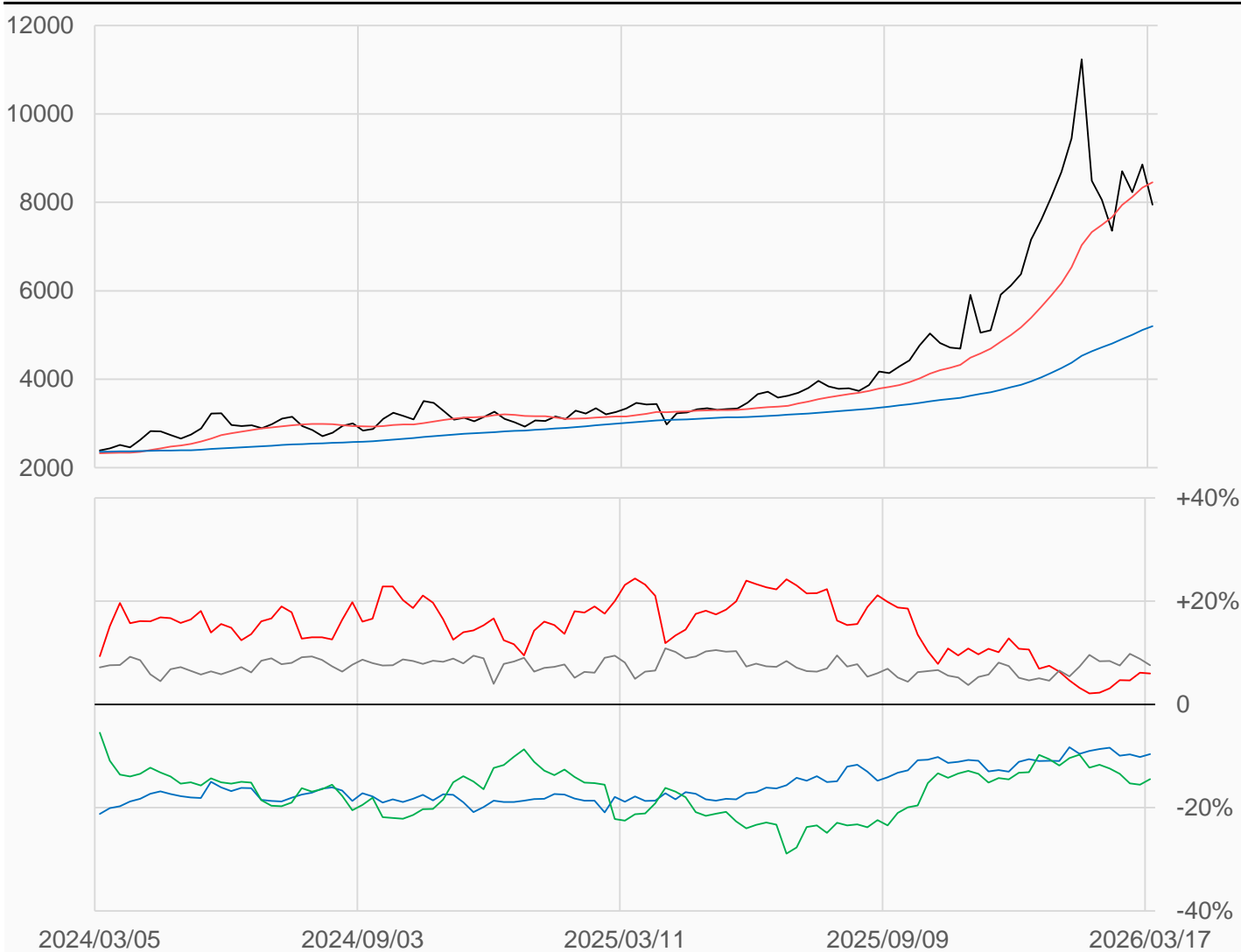
白銀

白銀較前一週下跌911點收在7946點，
 管理基金多單增加491口，空單增加911口，
 淨多單較前一週減少420口至9301口。

數據日期	前期OI	本期OI	增減	增減	週五收盤價	較前週變動
2026/03/17	158665	154886	-3779	-2.38%	7946.0	↓ -911.0
分類	多單OI	增減	空單OI	增減	多空淨部位	淨部位變動
生產商	5407	+493	20290	-773	-14883	+1266
互換交易	35159	-269	57531	-2598	-22372	+2329
管理基金	35444	+491	26143	+911	+9301	-420
其他	49843	-3201	38108	-921	+11735	-2280

週五收盤價與13週與52週平均線

— SI — 13週 8453.5 — 52週 5199.5



淨部位佔總OI% 生產 -9.6% 互換 -14.4% 管理 +6.0% 其他 +7.6%

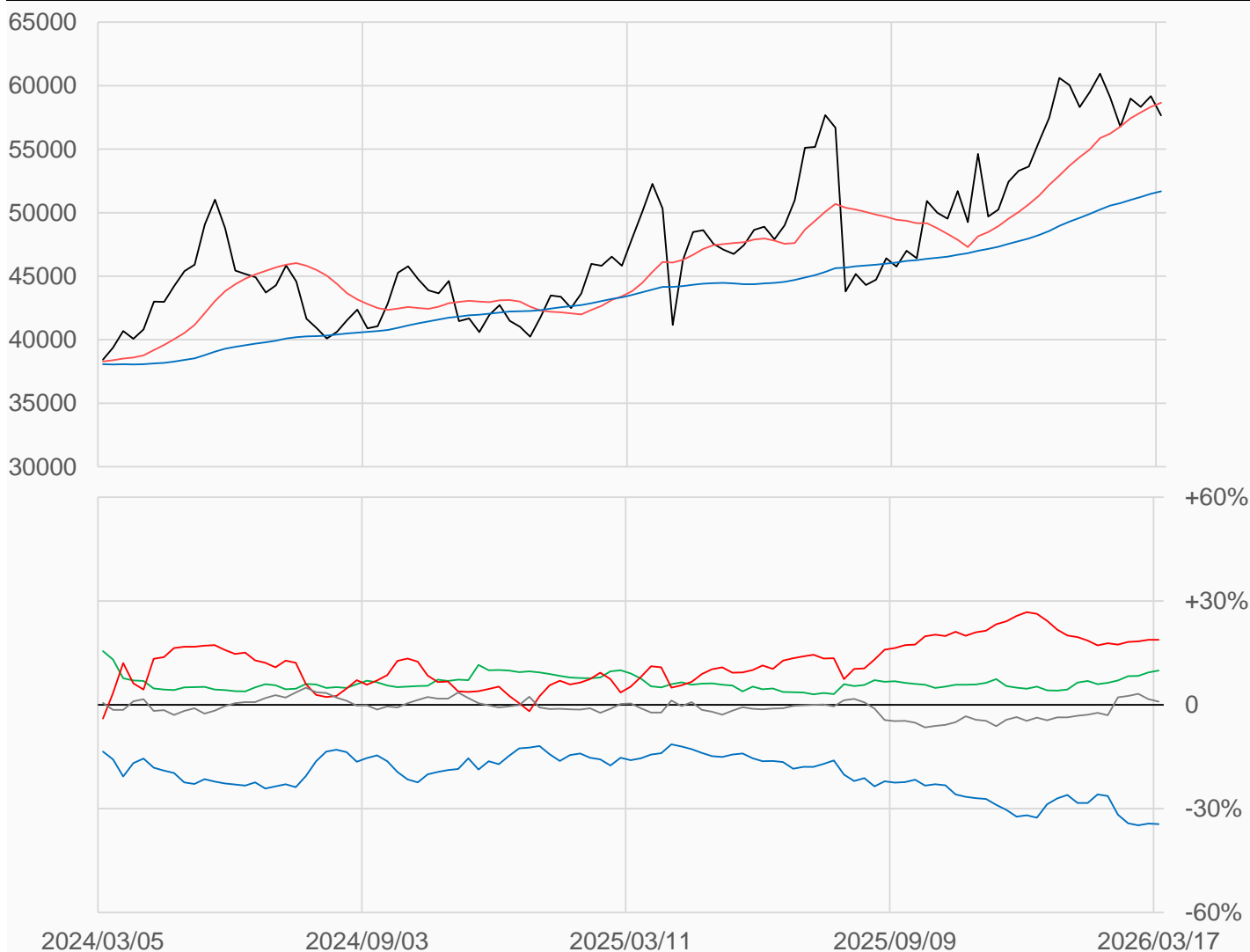
銅

銅較前一週下跌1505點收在57660點，
 管理基金多單減少2711口，空單減少1641口，
 淨多單較前一週減少1070口至46662口。

數據日期	前期OI	本期OI	增減	增減	週五收盤價	較前週變動
2026/03/17	254140	248193	-5947	-2.34%	57660	↓ -1505
分類	多單OI	增減	空單OI	增減	多空淨部位	淨部位變動
生產商	29258	-1328	114829	-2871	-85571	+1543
互換交易	61098	+414	36466	-423	+24632	+837
管理基金	91080	-2711	44418	-1641	+46662	-1070
其他	44416	-3287	41993	-1486	+2423	-1801

週五收盤價與13週與52週平均線

— HG — 13週 58649 — 52週 51680



淨部位佔總OI% 生產 -34.5% 互換 +9.9% 管理 +18.8% 其他 +1.0%

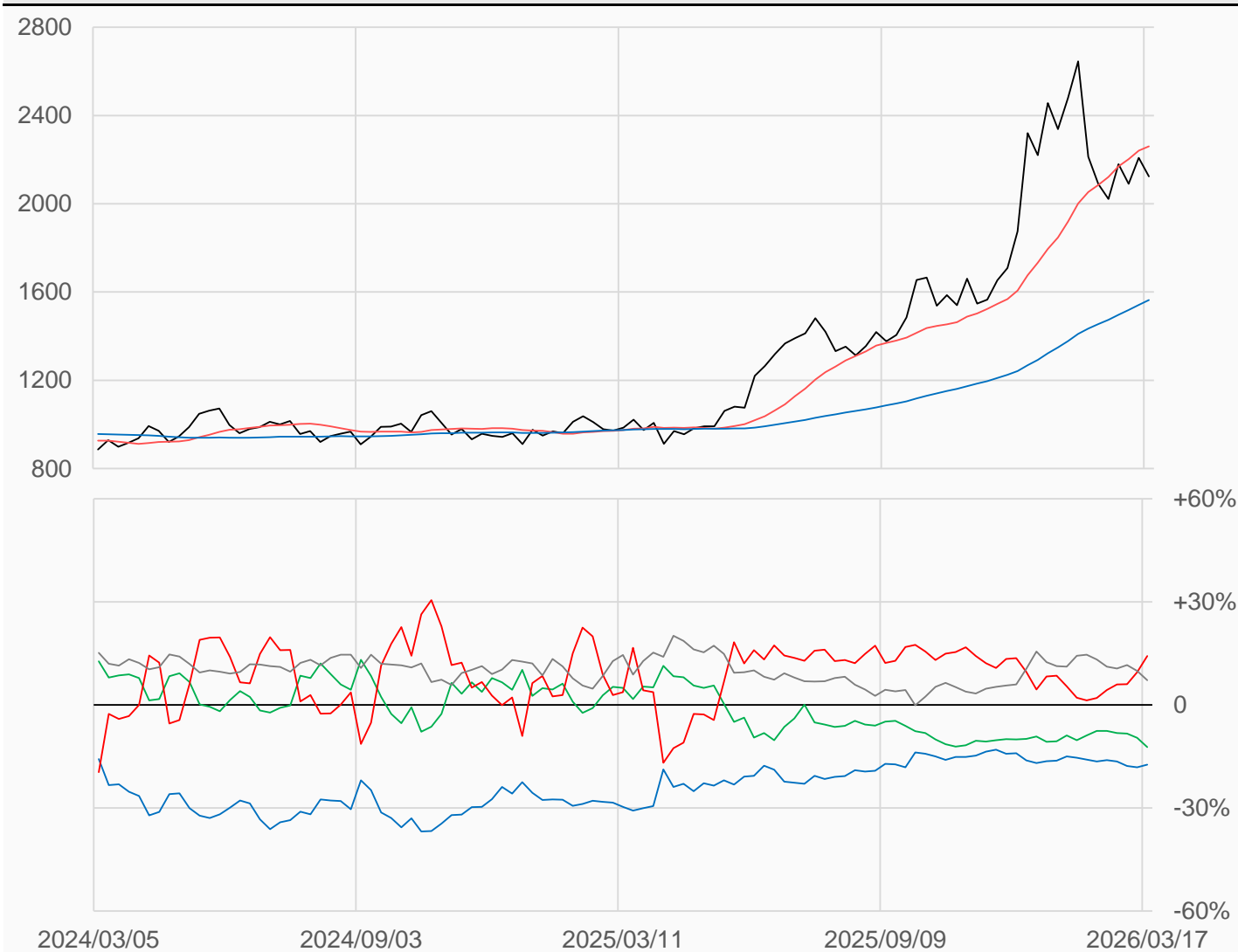
白金

白金較前一週下跌84.7點收在2123.3點，
管理基金多單增加926口，空單減少2316口，
淨多單較前一週增加3242口至10481口。

數據日期	前期OI	本期OI	增減	增減	週五收盤價	較前週變動
2026/03/17	75822	73584	-2238	-2.95%	2123.3	↓ -84.7
分類	多單OI	增減	空單OI	增減	多空淨部位	淨部位變動
生產商	3780	+381	16602	-579	-12822	+960
互換交易	18942	-1015	27978	+769	-9036	-1784
管理基金	23935	+926	13454	-2316	+10481	+3242
其他	18025	-2394	12709	-202	+5316	-2192

週五收盤價與13週與52週平均線

— PL — 13週 2260.1 — 52週 1563.6



淨部位佔總OI% 生產 -17.4% 互換 -12.3% 管理 +14.2% 其他 +7.2%

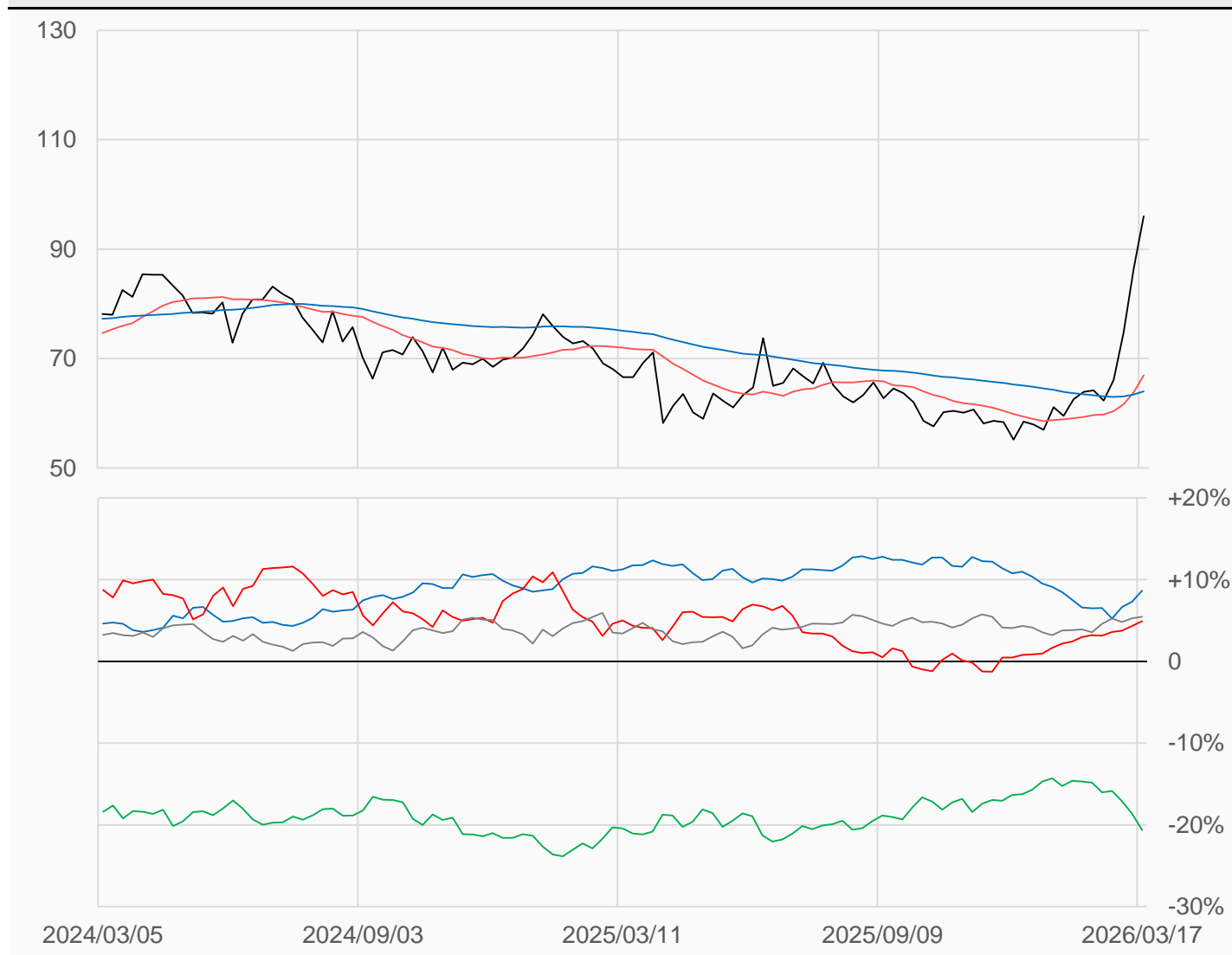
輕原油

輕原油較前一週上漲9.63點收在96.02點，
 管理基金多單減少67676口，空單減少79118口，
 淨多單較前一週增加11442口至147861口。

數據日期	前期OI	本期OI	增減	增減	週五收盤價	較前週變動
2026/03/17	3138821	3011766	-127055	-4.05%	96.02	↑ +9.63
分類	多單OI	增減	空單OI	增減	多空淨部位	淨部位變動
生產商	700053	+33807	439675	+2441	+260378	+31366
互換交易	402960	-11228	1024287	+24883	-621327	-36111
管理基金	765332	-67676	617471	-79118	+147861	+11442
其他	1027082	-87176	862958	-86231	+164124	-945

週五收盤價與13週與52週平均線

— CL — 13週 66.944 — 52週 64.007



淨部位佔總OI% 生產 +8.6% 互換 -20.6% 管理 +4.9% 其他 +5.4%

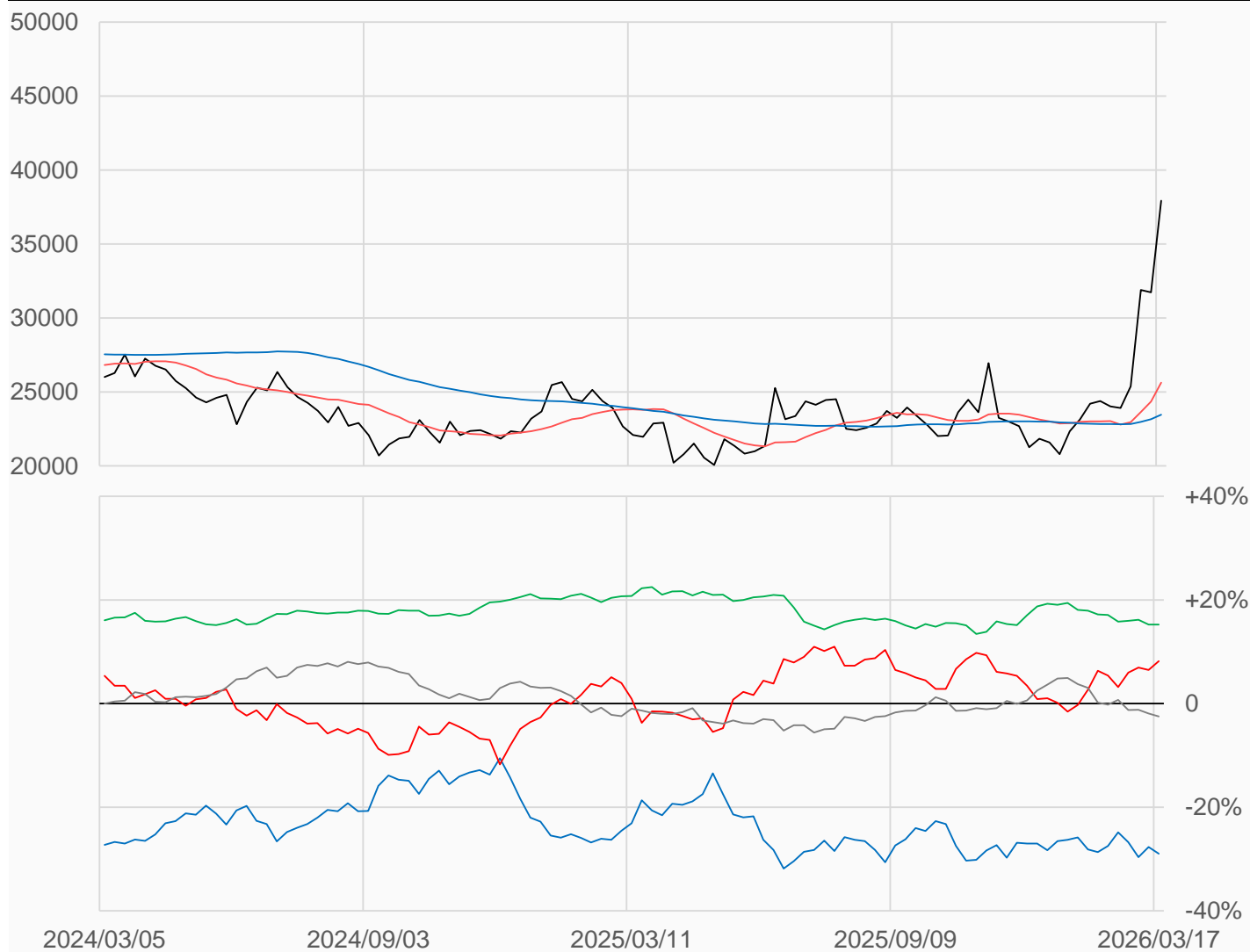
熱燃油

熱燃油較前一週上漲6202點收在37923點，
管理基金多單減少4811口，空單減少8441口，
淨多單較前一週增加3630口至23406口。

數據日期	前期OI	本期OI	增減	增減	週五收盤價	較前週變動
2026/03/17	304224	285275	-18949	-6.23%	37923	↑ +6202
分類	多單OI	增減	空單OI	增減	多空淨部位	淨部位變動
生產商	61211	-6247	143915	-7742	-82704	+1495
互換交易	77913	-2169	34406	+655	+43507	-2824
管理基金	59151	-4811	35745	-8441	+23406	+3630
其他	40194	-5021	47329	-3732	-7135	-1289

週五收盤價與13週與52週平均線

— HO — 13週 25624 — 52週 23457



淨部位佔總OI% 生產 -29.0% 互換 +15.3% 管理 +8.2% 其他 -2.5%

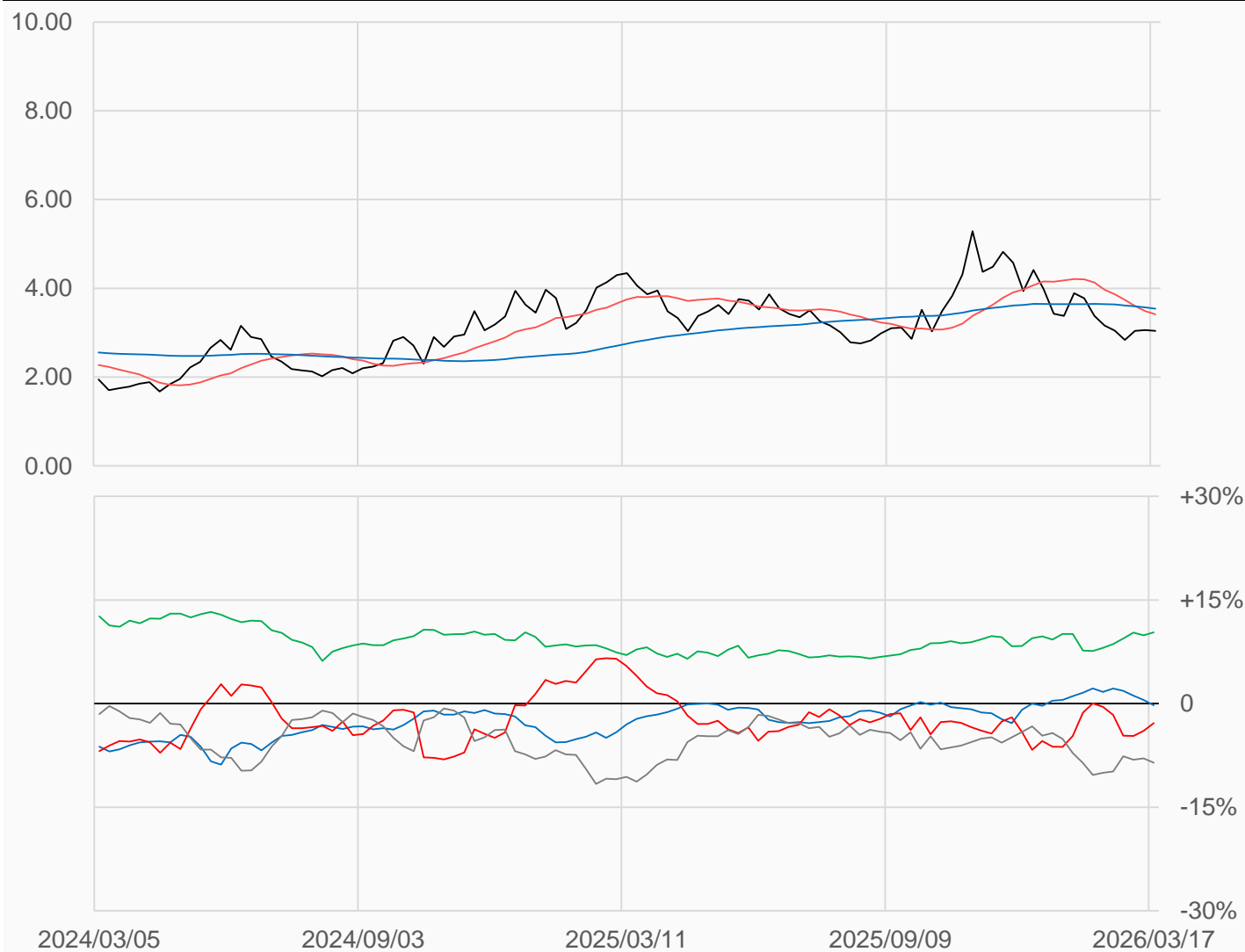
天然氣

天然氣較前一週下跌0.02點收在3.04點，
管理基金多單增加9793口，空單減少8181口，
淨空單較前一週減少17974口至44600口。

數據日期	前期OI	本期OI	增減	增減	週五收盤價	較前週變動
2026/03/17	1584208	1577306	-6902	-0.44%	3.040	↓ -0.020
分類	多單OI	增減	空單OI	增減	多空淨部位	淨部位變動
生產商	265359	-13028	269480	-640	-4121	-12388
互換交易	330521	+770	168278	-5089	+162243	+5859
管理基金	710848	+9793	755448	-8181	-44600	+17974
其他	209295	-3565	344240	+5555	-134945	-9120

週五收盤價與13週與52週平均線

— NG — 13週 3.4175 — 52週 3.544



淨部位佔總OI% 生產 -0.3% 互換 +10.3% 管理 -2.8% 其他 -8.6%

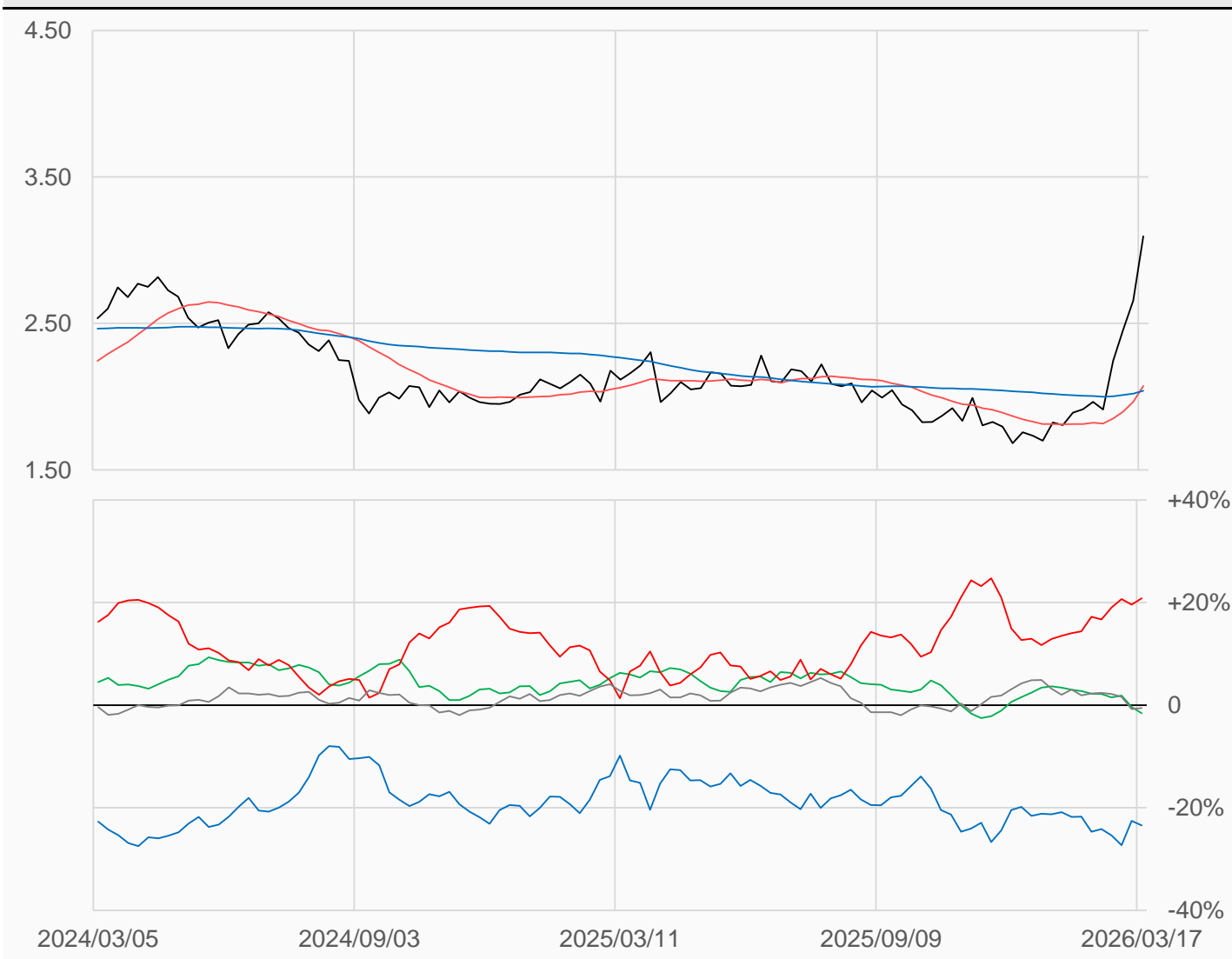
無鉛汽油

無鉛汽油較前一週上漲0.4386點收在3.0953點，
管理基金多單減少2189口，空單減少5039口，
淨多單較前一週增加2850口至79869口。

數據日期	前期OI	本期OI	增減	增減	週五收盤價	較前週變動
2026/03/17	393241	383123	-10118	-2.57%	3.0953	↑ +0.4386
分類	多單OI	增減	空單OI	增減	多空淨部位	淨部位變動
生產商	138337	-6260	228119	-5173	-89782	-1087
互換交易	50208	-973	56323	+3757	-6115	-4730
管理基金	114472	-2189	34603	-5039	+79869	+2850
其他	49886	-1619	51912	-2523	-2026	+904

週五收盤價與13週與52週平均線

— RB — 13週 2.0735 — 52週 2.0398



淨部位佔總OI% 生產 -23.4% 互換 -1.6% 管理 +20.8% 其他 -0.5%

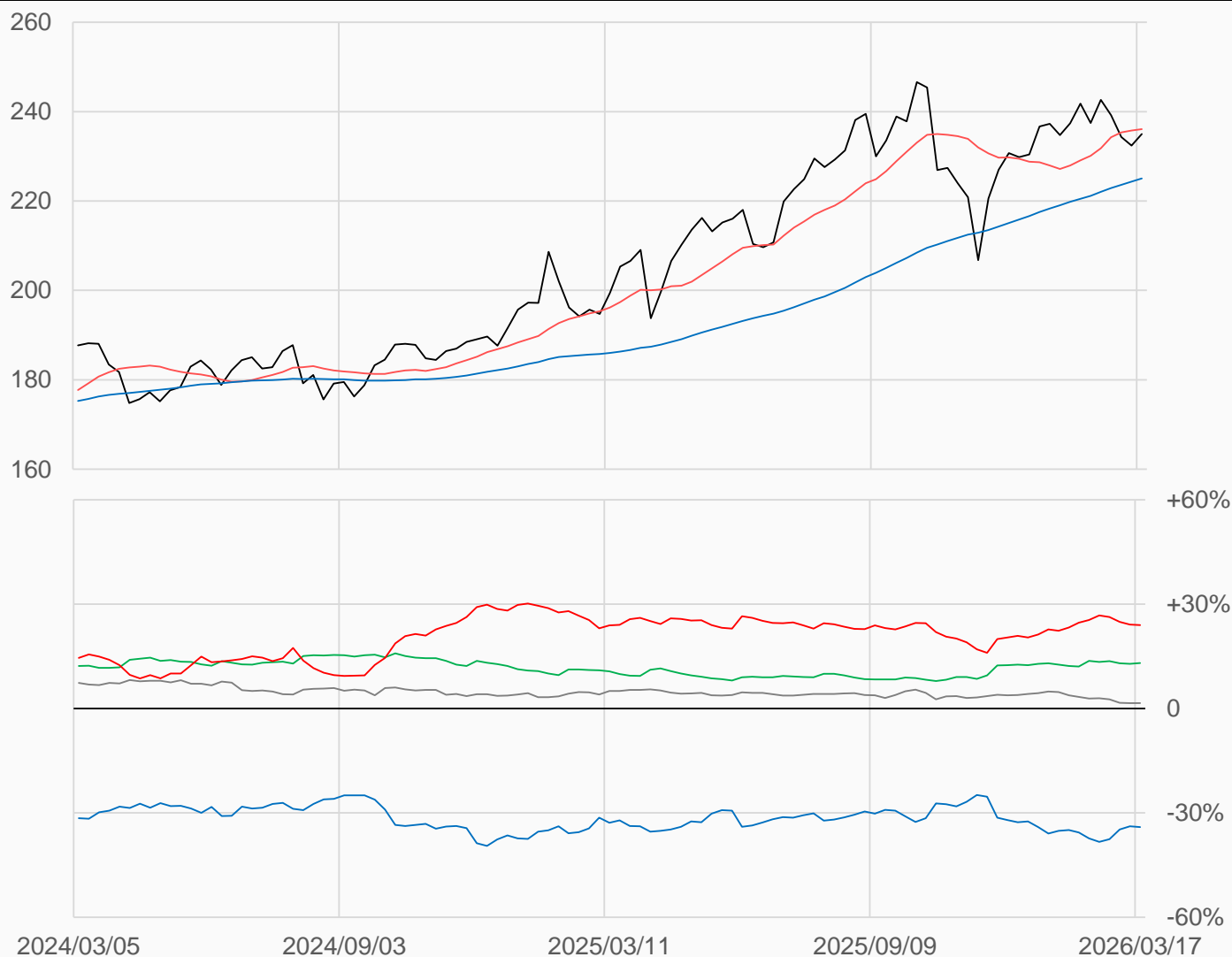
活牛

活牛較前一週上漲2.575點收在235點，
管理基金多單減少1476口，空單增加941口，
淨多單較前一週減少2417口至106615口。

數據日期	前期OI	本期OI	增減	增減	週五收盤價	較前週變動
2026/03/17	450974	444606	-6368	-1.41%	235.000	↑ +2.575
分類	多單OI	增減	空單OI	增減	多空淨部位	淨部位變動
生產商	56232	-3432	207564	-4653	-151332	+1221
互換交易	69440	+277	11152	+126	+58288	+151
管理基金	174920	-1476	68305	+941	+106615	-2417
其他	111417	-1648	104292	-1756	+7125	+108

週五收盤價與13週與52週平均線

— LC — 13週 236.08 — 52週 225.05



淨部位佔總OI% 生產 -34.0% 互換 +13.1% 管理 +24.0% 其他 +1.6%

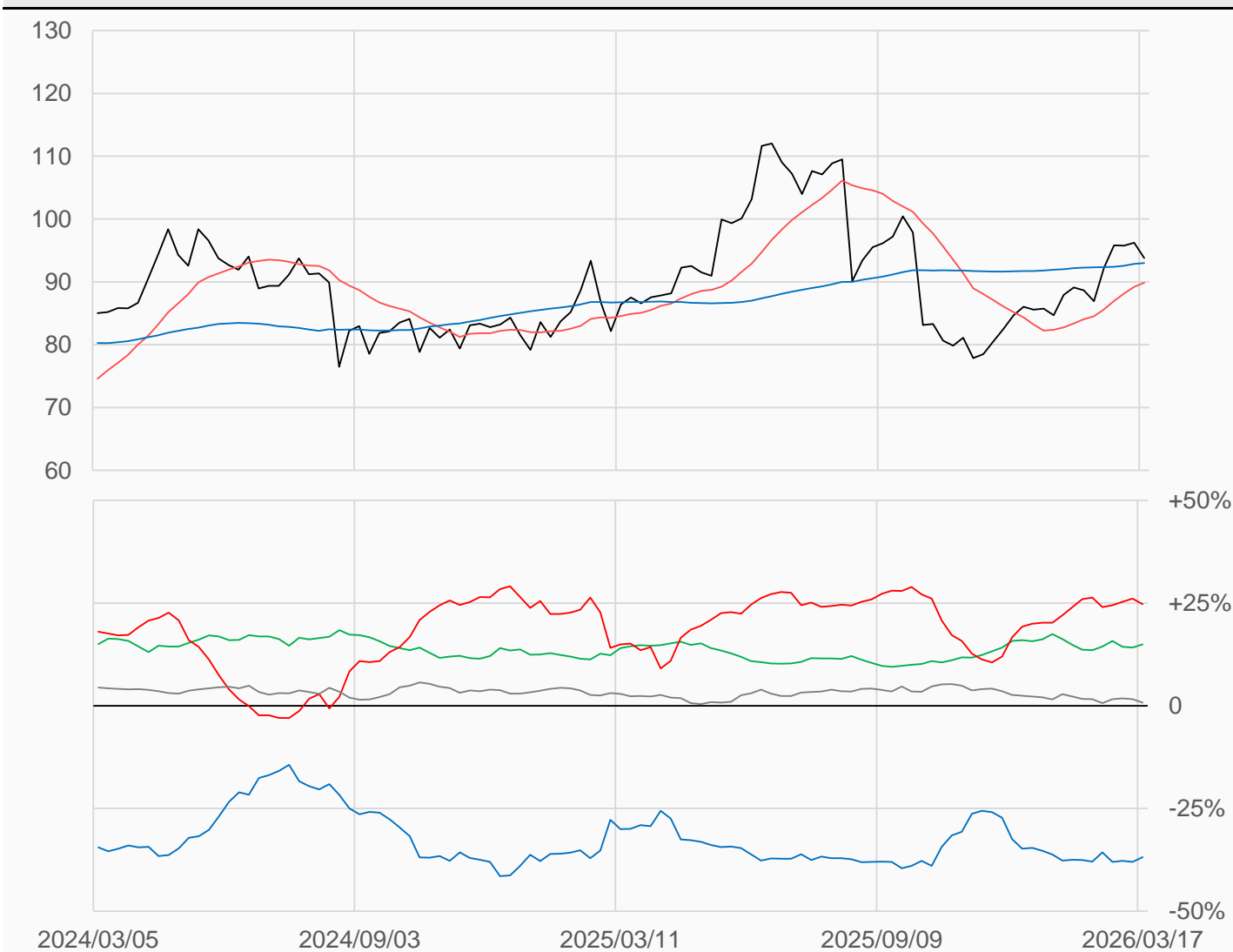
活豬

活豬較前一週下跌2.425點收在93.8點，
管理基金多單減少9308口，空單增加1843口，
淨多單較前一週減少11151口至116553口。

數據日期	前期OI	本期OI	增減	增減	週五收盤價	較前週變動
2026/03/17	488840	470541	-18299	-3.74%	93.800	↓ -2.425
分類	多單OI	增減	空單OI	增減	多空淨部位	淨部位變動
生產商	40515	+3232	213770	-9433	-173255	+12665
互換交易	88530	-2103	18217	-2948	+70313	+845
管理基金	203623	-9308	87070	+1843	+116553	-11151
其他	114119	-8695	110437	-4401	+3682	-4294

週五收盤價與13週與52週平均線

— LH — 13週 89.881 — 52週 92.993



淨部位佔總OI% 生產 -36.8% 互換 +14.9% 管理 +24.8% 其他 +0.8%

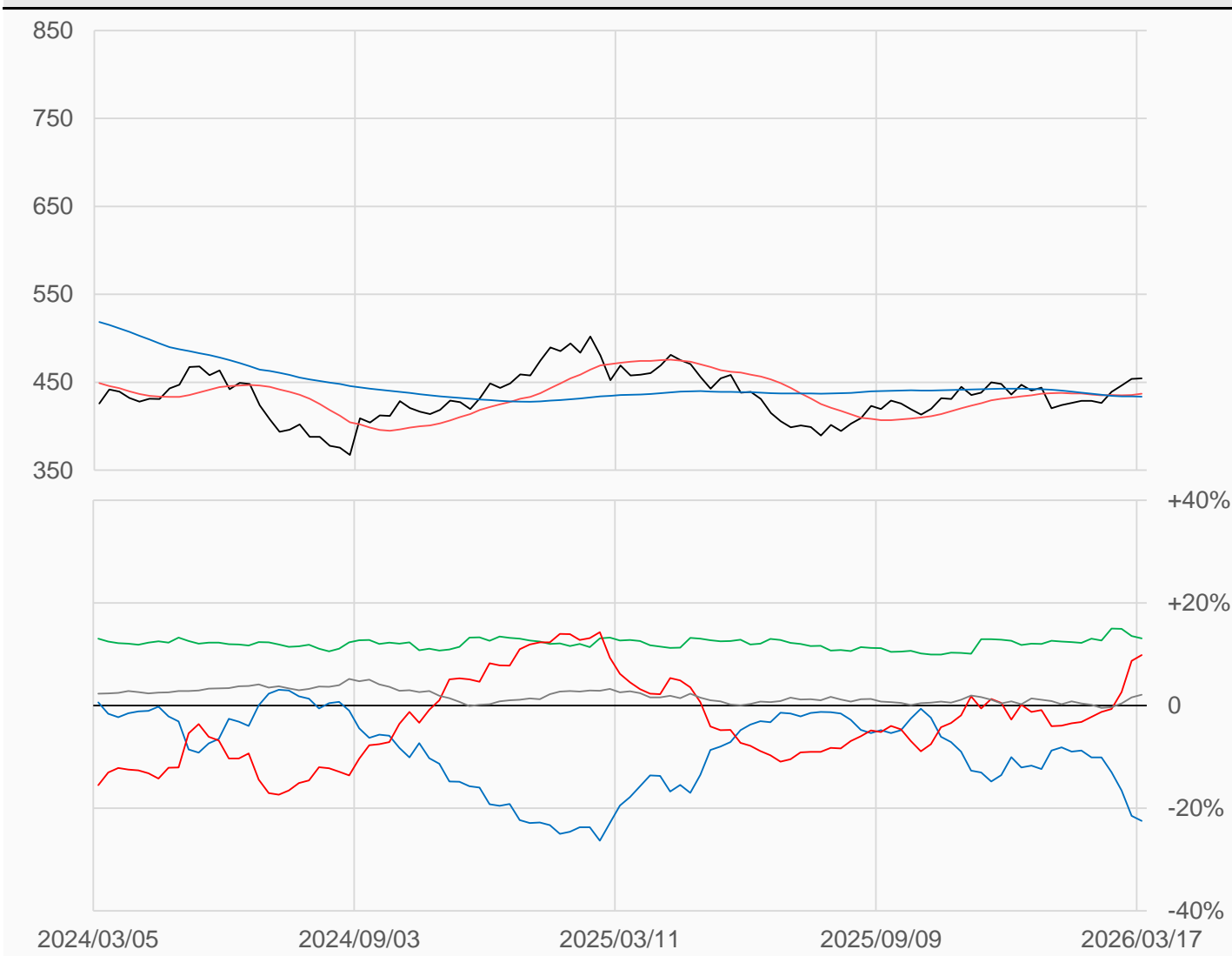
玉米

玉米較前一週上漲0.75點收在454.5點，
 管理基金多單增加30161口，空單減少5372口，
 淨多單較前一週增加35533口至228804口。

數據日期	前期OI	本期OI	增減	增減	週五收盤價	較前週變動
2026/03/17	2219481	2322043	+102562	+4.62%	454.50	↑ +0.75
分類	多單OI	增減	空單OI	增減	多空淨部位	淨部位變動
生產商	512964	+7277	1035080	+51979	-522116	-44702
互換交易	392310	+9920	88047	+5959	+304263	+3961
管理基金	699013	+30161	470209	-5372	+228804	+35533
其他	531118	+51248	482185	+37277	+48933	+13971

週五收盤價與13週與52週平均線

— ZC — 13週 436.9 — 52週 433.7



淨部位佔總OI% 生產 -22.5% 互換 +13.1% 管理 +9.9% 其他 +2.1%

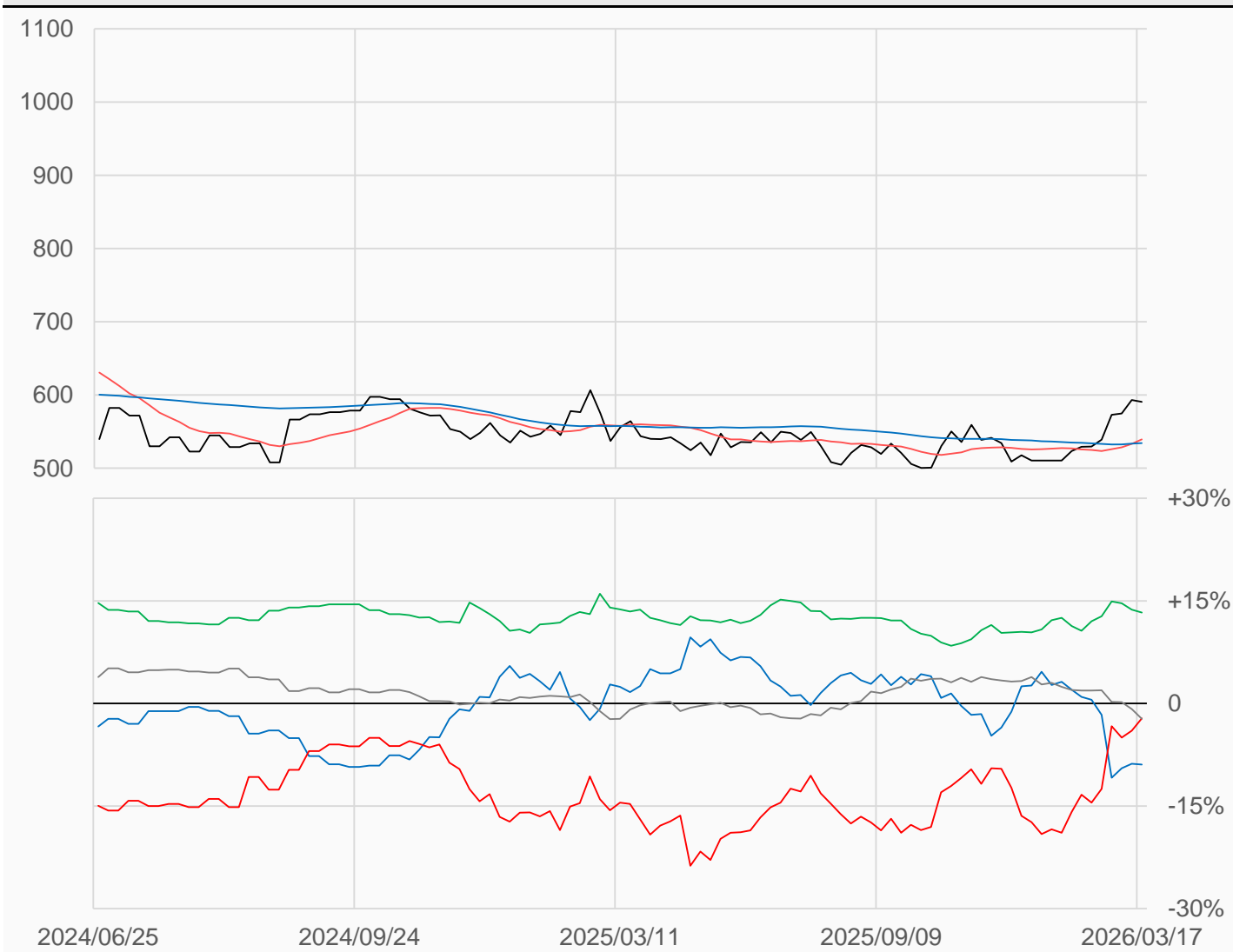
小麥

小麥較前一週下跌2.5點收在590.5點，
管理基金多單增加8644口，空單減少999口，
淨空單較前一週減少9643口至12702口。

數據日期	前期OI	本期OI	增減	增減	週五收盤價	較前週變動
2026/03/17	562155	580836	+18681	+3.32%	590.50	↓ -2.50
分類	多單OI	增減	空單OI	增減	多空淨部位	淨部位變動
生產商	61028	+668	112916	+2960	-51888	-2292
互換交易	126881	+1845	49769	+1886	+77112	-41
管理基金	236172	+8644	248874	-999	-12702	+9643
其他	119900	+6443	132978	+14871	-13078	-8428

週五收盤價與13週與52週平均線

— ZW — 13週 539.37 — 52週 534.05



淨部位佔總OI% 生產 -8.9% 互換 +13.3% 管理 -2.2% 其他 -2.3%

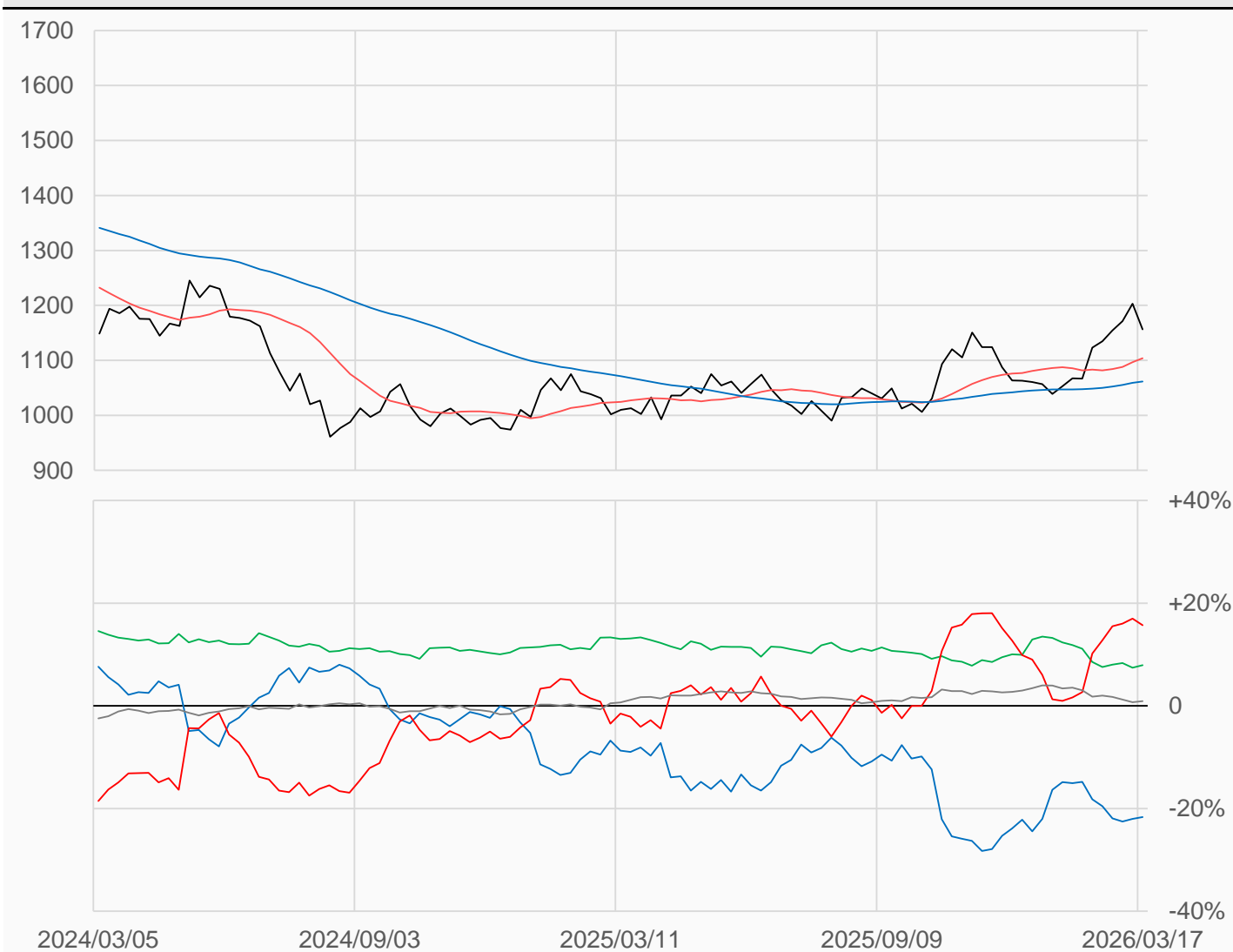
黃豆

黃豆較前一週下跌46.75點收在1156.5點，
 管理基金多單減少35591口，空單減少15481口，
 淨多單較前一週減少20110口至201997口。

數據日期	前期OI	本期OI	增減	增減	週五收盤價	較前週變動
2026/03/17	1306197	1286114	-20083	-1.54%	1156.50	↓ -46.75
分類	多單OI	增減	空單OI	增減	多空淨部位	淨部位變動
生產商	322491	+7875	601210	-1006	-278719	+8881
互換交易	201450	+2185	99766	-2562	+101684	+4747
管理基金	419411	-35591	217414	-15481	+201997	-20110
其他	285391	+2706	273607	-231	+11784	+2937

週五收盤價與13週與52週平均線

— ZS — 13週 1103.9 — 52週 1061.8



淨部位佔總OI% 生產 -21.7% 互換 +7.9% 管理 +15.7% 其他 +0.9%

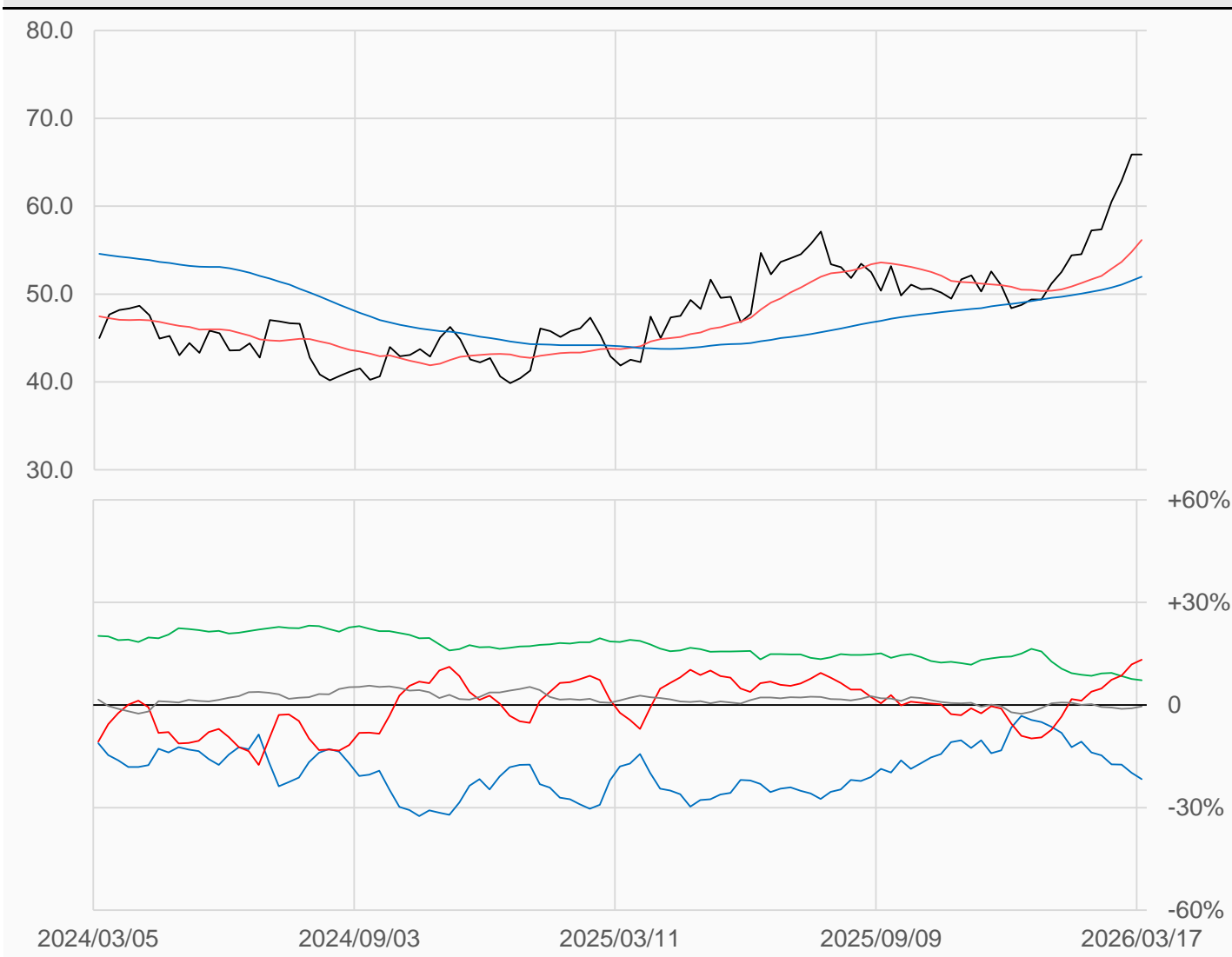
黃豆油

黃豆油較前一週上漲0點收在65.89點，
 管理基金多單減少4164口，空單減少17682口，
 淨多單較前一週增加13518口至122356口。

數據日期	前期OI	本期OI	增減	增減	週五收盤價	較前週變動
2026/03/17	915257	923568	+8311	+0.91%	65.89	- 0
分類	多單OI	增減	空單OI	增減	多空淨部位	淨部位變動
生產商	255380	-4167	455567	+14248	-200187	-18415
互換交易	123529	-4809	56634	-2242	+66895	-2567
管理基金	322638	-4164	200282	-17682	+122356	+13518
其他	177781	+18063	181692	+12929	-3911	+5134

週五收盤價與13週與52週平均線

— BO — 13週 56.152 — 52週 51.977



淨部位佔總OI% 生產 -21.7% 互換 +7.2% 管理 +13.2% 其他 -0.4%

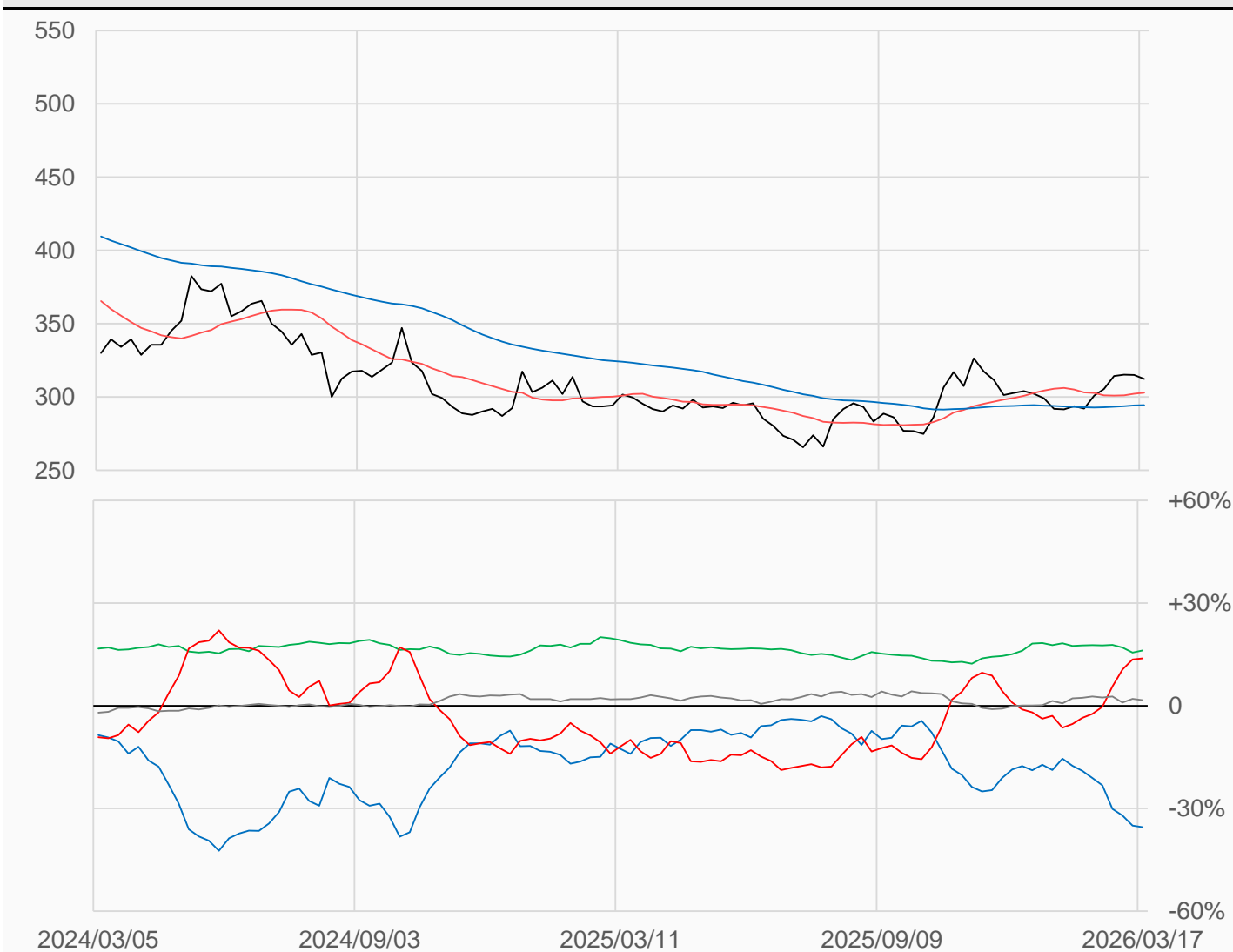
黃豆粉

黃豆粉較前一週下跌2.8點收在312.3點，
管理基金多單增加9598口，空單增加6366口，
淨多單較前一週增加3232口至83893口。

數據日期	前期OI	本期OI	增減	增減	週五收盤價	較前週變動
2026/03/17	595072	605483	+10411	+1.75%	312.3	↓ -2.8
分類	多單OI	增減	空單OI	增減	多空淨部位	淨部位變動
生產商	136416	-2567	351186	+3830	-214770	-6397
互換交易	125319	+2657	27242	-2644	+98077	+5301
管理基金	203069	+9598	119176	+6366	+83893	+3232
其他	89546	-824	79433	+1375	+10113	-2199

週五收盤價與13週與52週平均線

— SM — 13週 302.94 — 52週 294.4



淨部位佔總OI% 生產 -35.5% 互換 +16.2% 管理 +13.9% 其他 +1.7%

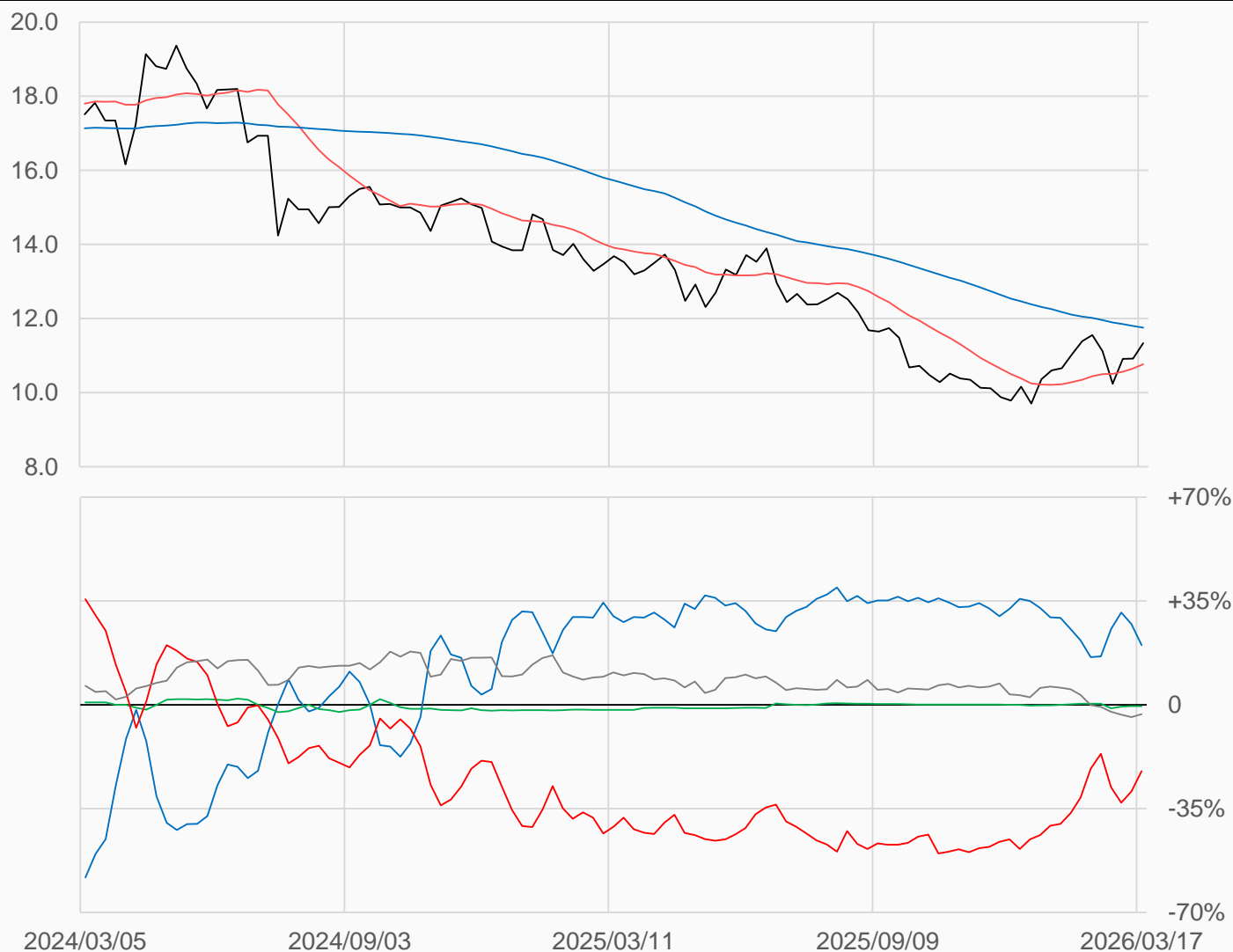
粗米

粗米較前一週上漲0.425點收在11.34點，
 管理基金多單減少87口，空單減少1069口，
 淨空單較前一週減少982口至2598口。

數據日期	前期OI	本期OI	增減	增減	週五收盤價	較前週變動
2026/03/17	12260	11635	-625	-5.10%	11.340	↑ +0.425
分類	多單OI	增減	空單OI	增減	多空淨部位	淨部位變動
生產商	5390	-675	3049	+330	+2341	-1005
互換交易	60	0	113	-4	-53	+4
管理基金	1143	-87	3741	-1069	-2598	+982
其他	2721	-30	3084	-174	-363	+144

週五收盤價與13週與52週平均線

— RR — 13週 10.767 — 52週 11.753



淨部位佔總OI% 生產 +20.1% 互換 -0.5% 管理 -22.3% 其他 -3.1%

咖啡

咖啡較前一週上漲0.15點收在294.85點，
管理基金多單增加4309口，空單增加537口，
淨多單較前一週增加3772口至18592口。

數據日期	前期OI	本期OI	增減	增減	週五收盤價	較前週變動
2026/03/17	206159	210669	+4510	+2.19%	294.85	↑ +0.15
分類	多單OI	增減	空單OI	增減	多空淨部位	淨部位變動
生產商	48813	-1308	71183	+744	-22370	-2052
互換交易	31633	+950	27152	+1623	+4481	-673
管理基金	72580	+4309	53988	+537	+18592	+3772
其他	49363	+398	50328	+1627	-965	-1229

週五收盤價與13週與52週平均線

— KC — 13週 322.39 — 52週 350.62



淨部位佔總OI% 生產 -10.6% 互換 +2.1% 管理 +8.8% 其他 -0.5%

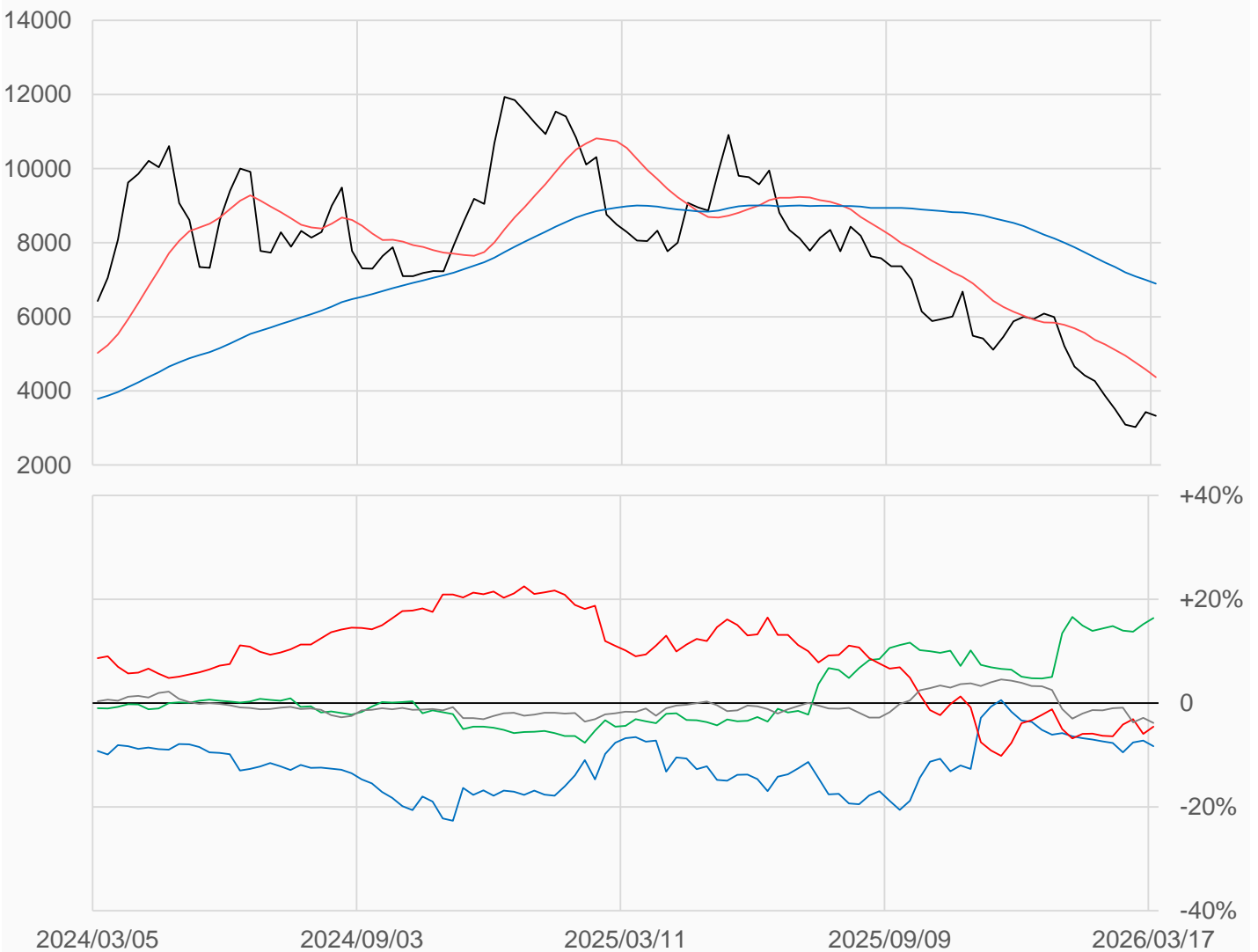
可可

可可較前一週下跌100點收在3325點，
管理基金多單減少1853口，空單減少5852口，
淨空單較前一週減少3999口至11152口。

數據日期	前期OI	本期OI	增減	增減	週五收盤價	較前週變動
2026/03/17	254334	246189	-8145	-3.20%	3325	↓ -100
分類	多單OI	增減	空單OI	增減	多空淨部位	淨部位變動
生產商	49957	-1695	70388	+353	-20431	-2048
互換交易	55923	+1409	15654	-214	+40269	+1623
管理基金	70648	-1853	81800	-5852	-11152	+3999
其他	58447	-4812	67863	-2616	-9416	-2196

週五收盤價與13週與52週平均線

— CC — 13週 4369.5 — 52週 6897.4



淨部位佔總OI% 生產 -8.3% 互換 +16.4% 管理 -4.5% 其他 -3.8%

11號糖

11號糖較前一週上漲0.15點收在14.47點，
 管理基金多單減少30825口，空單減少37265口，
 淨空單較前一週減少6440口至204684口。

數據日期	前期OI	本期OI	增減	增減	週五收盤價	較前週變動
2026/03/17	1203317	1173307	-30010	-2.49%	14.47	↑ +0.15
分類	多單OI	增減	空單OI	增減	多空淨部位	淨部位變動
生產商	295859	+1471	298817	+1706	-2958	-235
互換交易	291766	-3662	109913	+6328	+181853	-9990
管理基金	291973	-30825	496657	-37265	-204684	+6440
其他	203760	+423	188605	+2065	+15155	-1642

週五收盤價與13週與52週平均線

— SB — 13週 14.473 — 52週 15.955



淨部位佔總OI% 生產 -0.3% 互換 +15.5% 管理 -17.4% 其他 +1.3%

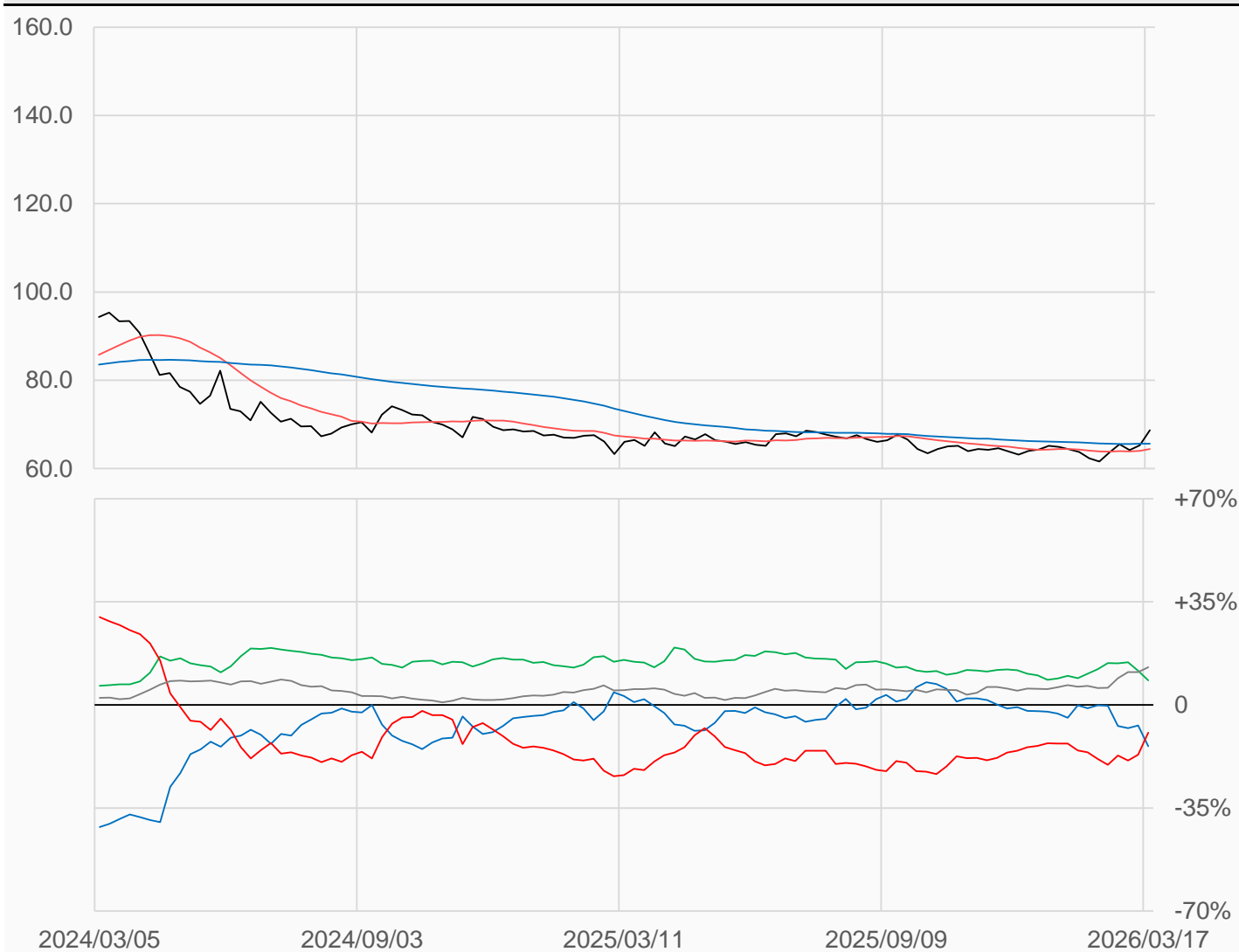
棉花

棉花較前一週上漲3.45點收在68.71點，
管理基金多單增加5895口，空單減少20654口，
淨空單較前一週減少26549口至40205口。

數據日期	前期OI	本期OI	增減	增減	週五收盤價	較前週變動
2026/03/17	394433	427058	+32625	+8.27%	68.71	↑ +3.45
分類	多單OI	增減	空單OI	增減	多空淨部位	淨部位變動
生產商	84550	+4430	144439	+36889	-59889	-32459
互換交易	83097	-1651	47535	+8554	+35562	-10205
管理基金	96272	+5895	136477	-20654	-40205	+26549
其他	141662	+20241	87007	+9637	+54655	+10604

週五收盤價與13週與52週平均線

— CT — 13週 64.435 — 52週 65.646



淨部位佔總OI% 生產 -14.0% 互換 +8.3% 管理 -9.4% 其他 +12.8%