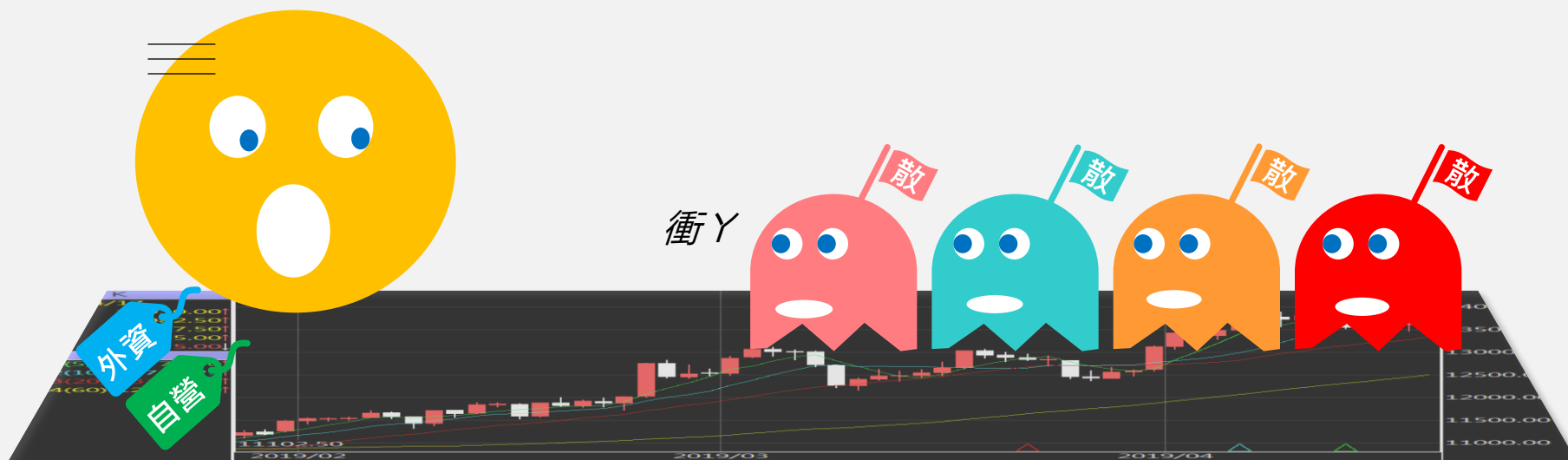


台指期晨報

永豐期貨顧問事業部編製



夜盤期權籌碼 (單日交易淨部位, 單位: 口/億元)

	大台 (口數)	小台 (口數)	微台 (口數)	大台+ 小台/4+ 微台/20	Call (口數)	Put (口數)	Call (金額)	Put (金額)
外資	-1202	-6028	-4817	-2949.9	-673	+474	-0.171	+0.123
投信	0	0	0	0	0	0	0	0
自營	+230	+1387	-12825	-64.5	-2765	+1110	-0.270	+0.275
合計	-972	-4641	-17642	-3014	-3438	+1584	-0.441	+0.398

歐美收盤行情表

標的	收盤	漲跌	漲跌幅	今年以來	0% (52週低)	↔	100% (52週高)
道瓊指數	45577.47	-443.96	-0.96%	-5.2%			64%
標普五百	6506.48	-100.01	-1.51%	-5.0%			77%
那斯達克	21647.61	-443.08	-2.01%	-6.9%			74%
費城半導	7670.61	-192.69	-2.45%	+8.3%			84%
羅素2000	2438.4509	-56.26	-2.26%	-1.8%			70%
美元指數	99.65	+0.42	+0.42%	+1.4%	45%		
VIX指數	26.78	+2.72	+11.31%	+79.1%	29%		
時報金融	9918.33	-145.17	-1.44%	-0.1%			70%
法國CAC	7665.6201	-142.25	-1.82%	-5.9%	48%		
德國DAX	22380.1894	-459.37	-2.01%	-8.6%			55%

亞洲收盤行情表

標的	收盤	漲跌	漲跌幅	今年以來	0% (52週低)	↔	100% (52週高)
加權指數	33543.88	-145.80	-0.43%	+15.8%			89%
日經指數	休市	-	-	+6.0%			79%
韓國指數	5781.2001	+17.98	+0.31%	+37.2%			86%
上證指數	3957.0527	-49.50	-1.24%	-0.3%			79%
恆生指數	25277.32	-223.26	-0.88%	-1.4%			68%
海峽指數	4948.87	-18.74	-0.38%	+6.5%			94%
印度指數	23114.5	+112.35	+0.49%	-11.5%	30%		
印尼指數	休市	-	-	-17.8%	37%		
泰國指數	1432.99	+15.54	+1.10%	+13.8%			77%
越南指數	1647.81	-51.32	-3.02%	-7.7%			68%

重要美股表現

標的	收盤	漲跌	漲跌幅	標的	收盤	漲跌	漲跌幅
蘋果	247.99	-0.97	-0.39%	高通	129.9	-1.38	-1.05%
亞馬遜	205.37	-3.39	-1.62%	美光	422.9	-21.37	-4.81%
谷歌	301	-6.13	-2.00%	特斯拉	367.96	-12.34	-3.24%
臉書	593.66	-13.04	-2.15%	美孚石油	159.67	+1.51	+0.95%
奈飛	91.82	+0.08	+0.09%	梅西百貨	17.87	-0.18	-1.00%
微軟	381.87	-7.15	-1.84%	沃爾瑪	119.02	-2.07	-1.71%
英特爾	43.87	-2.31	-5.00%	家得寶	320.75	-7.46	-2.27%
台積電A	329.24	-9.55	-2.82%	耐吉	52.37	-1.07	-2.00%
輝達	172.7	-5.86	-3.28%	摩根大通	286.56	-1.41	-0.49%
德州儀器	187.19	-1.10	-0.58%	輝瑞製藥	26.97	-0.44	-1.61%

台灣期交所夜盤行情表

商品	月份	收盤	漲跌	漲跌幅	成交量	合約歷史高	合約歷史低
台指	04	32737	-822 ↓	2.45%	88226	35968	31227
	05	32849	-819 ↓	2.43%	570	35962	31357
小台指	W4	32780	-754 ↓	2.25%	413	34536	32506
	W1	33138	-354 ↓	1.06%	2	34630	33138
微台指	04	32736	-823 ↓	2.45%	254870	35972	31227
	04	32739	-820 ↓	2.44%	331143	35971	31232
電子	05	32865	-803 ↓	2.39%	13838	36080	31308
	04	2024	-64.7 ↓	3.10%	207	2210	1910.85
	05	-	-	-	-	2118.85	2112.5

台灣期交所夜盤行情表

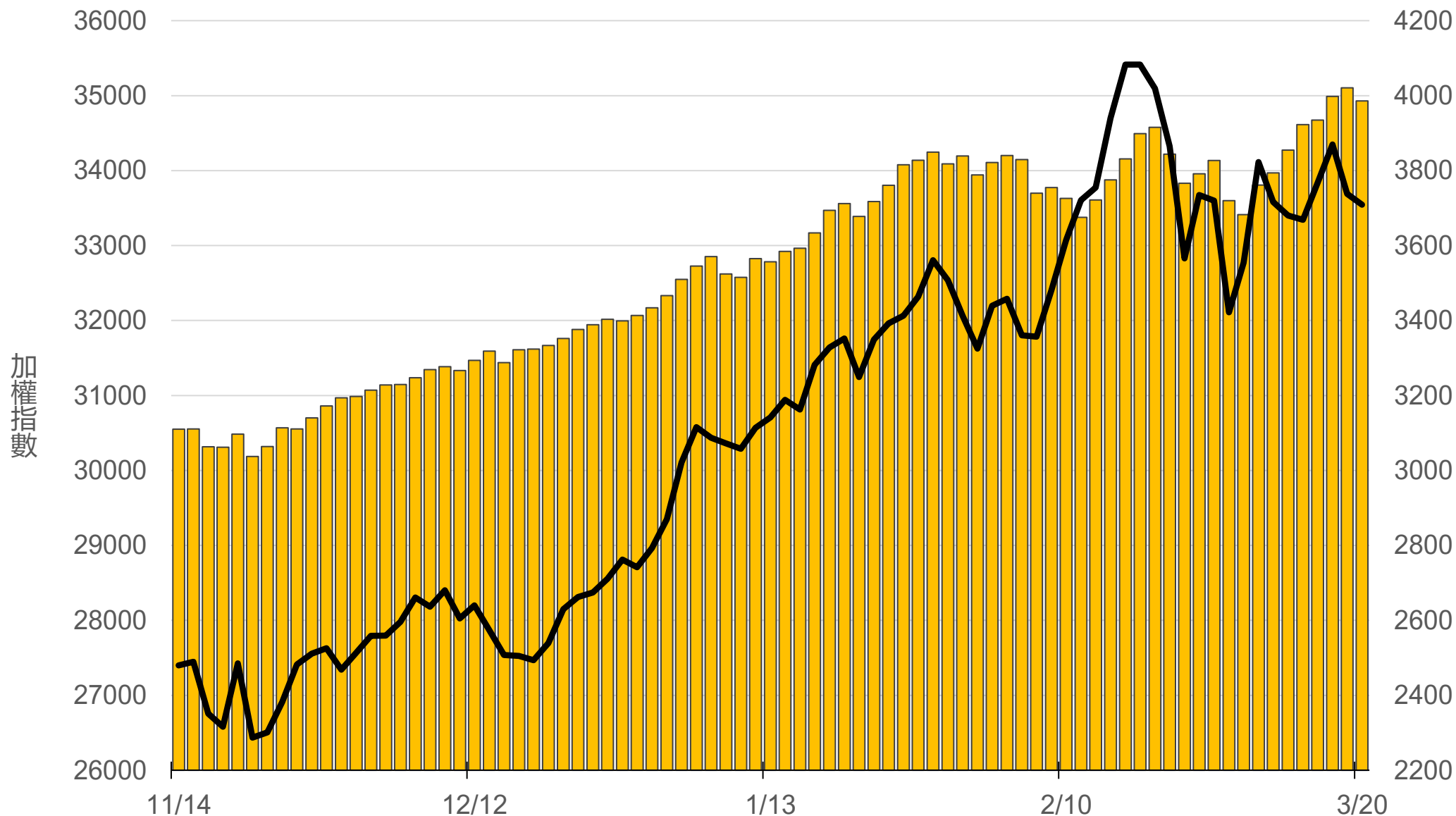
商品	月份	收盤	漲跌	漲跌幅	成交量	合約歷史高	合約歷史低
道瓊	03	45917	-194 ↓	0.42%	14	50619	45676
	06	46133	-321 ↓	0.69%	83	50949	45800
標普500	03	6586	-31.5 ↓	0.48%	3	7040	6575
	06	6550	-121 ↓	1.81%	52	7074	6550
那斯達克	03	24286	-99 ↓	0.41%	193	26627	20426
	06	24167	-448 ↓	1.82%	446	26591	23998
黃金	04	-	- □	-	-	5634	4346.7
	06	-	- □	-	-	5486	4703.9
台幣黃金	04	17591	-663.5 ↓	3.63%	74	21350	16478
	06	18009.5	-321.5 ↓	1.75%	15	20933	17655
布蘭特	05	3560	+142 ↑	4.15%	79	3799	2053.5
	06	3354.5	+86.5 ↑	2.65%	15	3513.5	2172

台灣期交所夜盤行情表

商品	月份	收盤	漲跌	漲跌幅	成交量	合約歷史高	合約歷史低	
歐元	06	-	-	▪	-	1.2063	1.1478	
	09	-	-	▪	-	-	-	
日圓	06	158.18	+1.05	↑	0.67%	35	158.6	150.8
	09	-	-	▪	-	-	156.05	155.76
英鎊	06	1.336	-0.0055	↓	0.41%	55	1.364	1.326
	09	0	-	▪	-	-	1.3403	1.3254
澳幣	06	-	-	▪	-	-	0.7175	0.6691
	09	-	-	▪	-	-	-	-
大美人	04	-	-	▪	-	-	6.8962	6.8204
	05	-	-	▪	-	-	6.8796	6.8796
小美人	04	-	-	▪	-	-	6.8968	6.8418
	05	-	-	▪	-	-	-	-

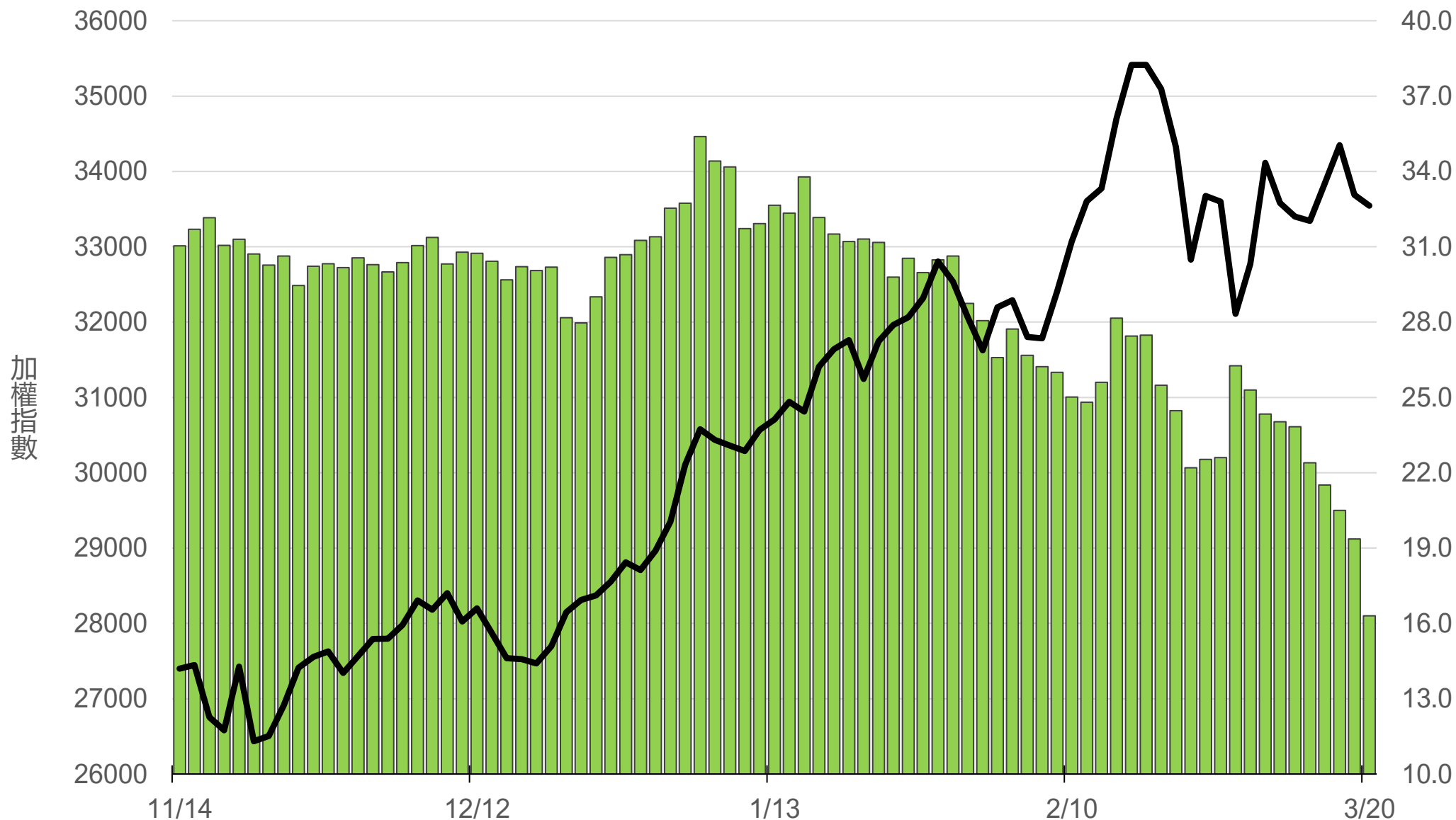
上市融資餘額(億元)

3985.9



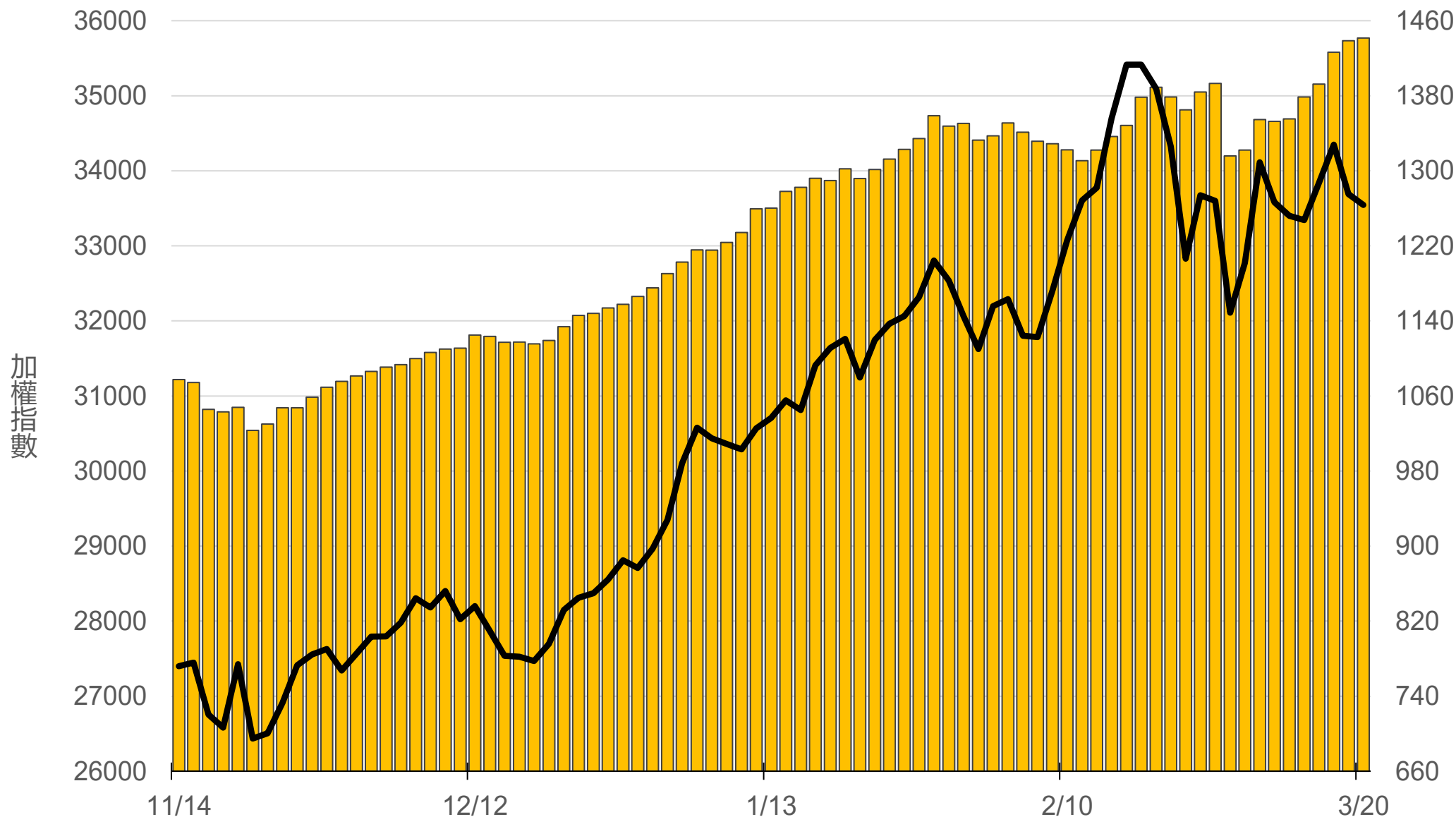
上市融券餘額(萬張)

16.3



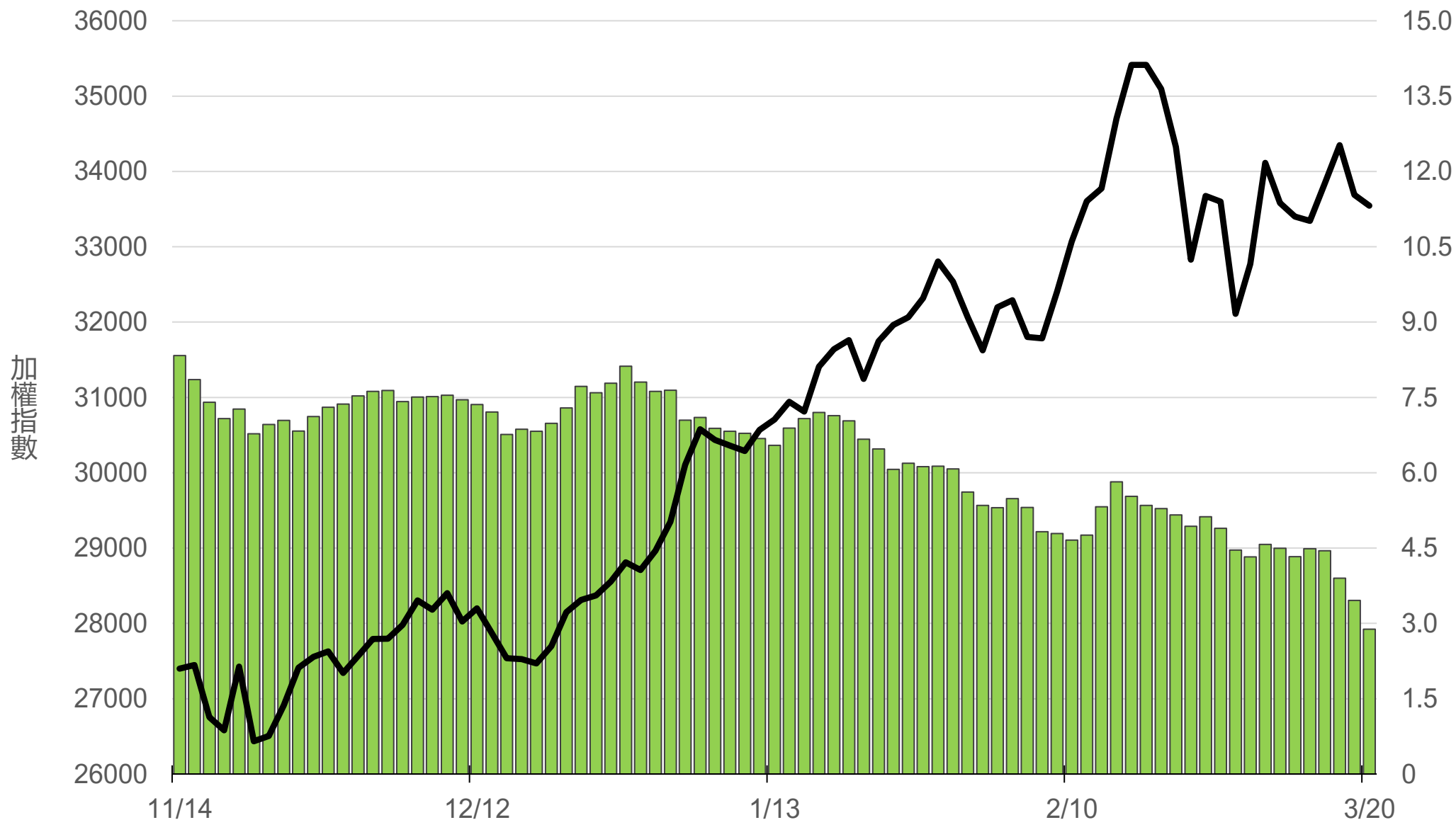
上櫃融資餘額(億元)

1441.6



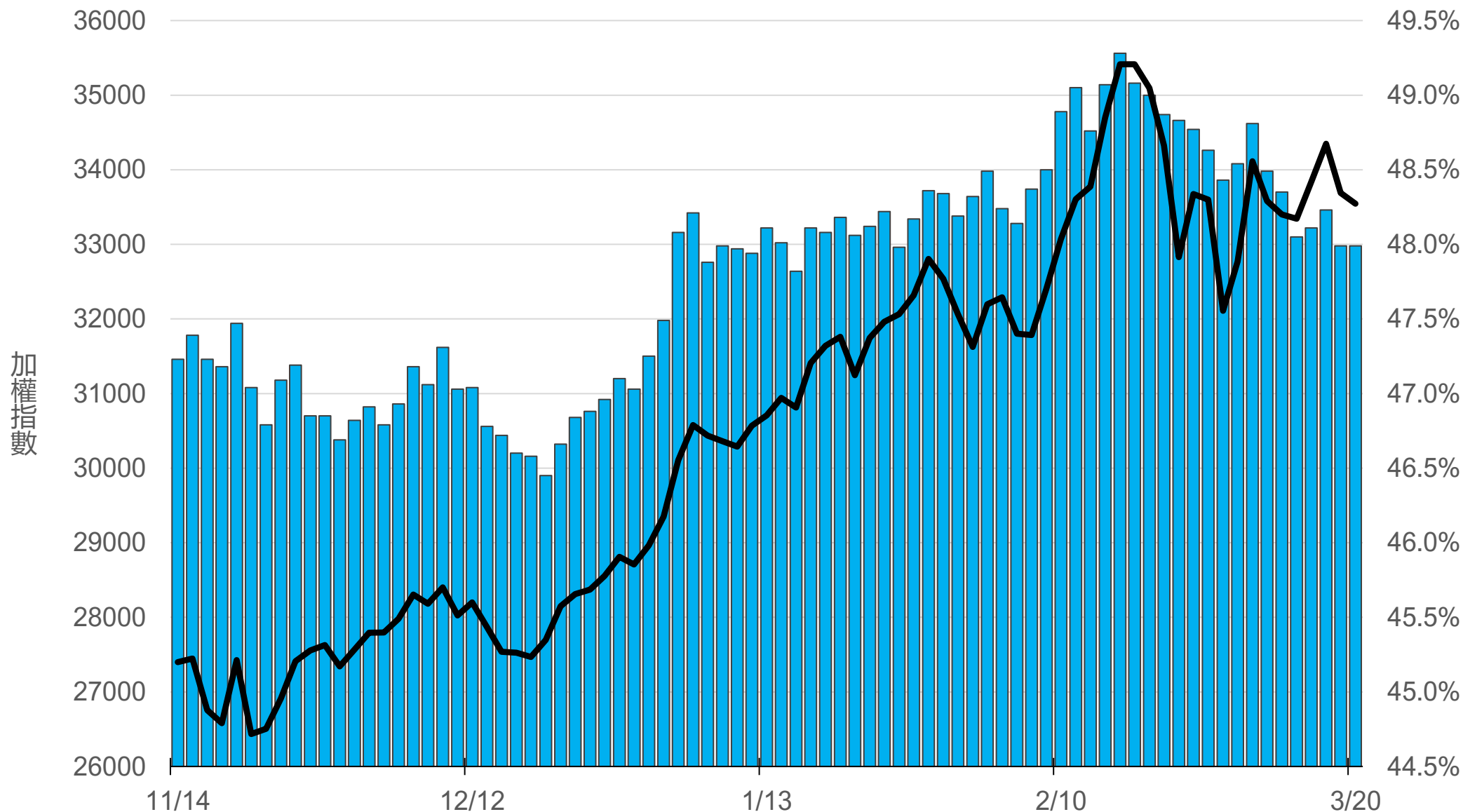
上櫃融券餘額(萬張)

2.9



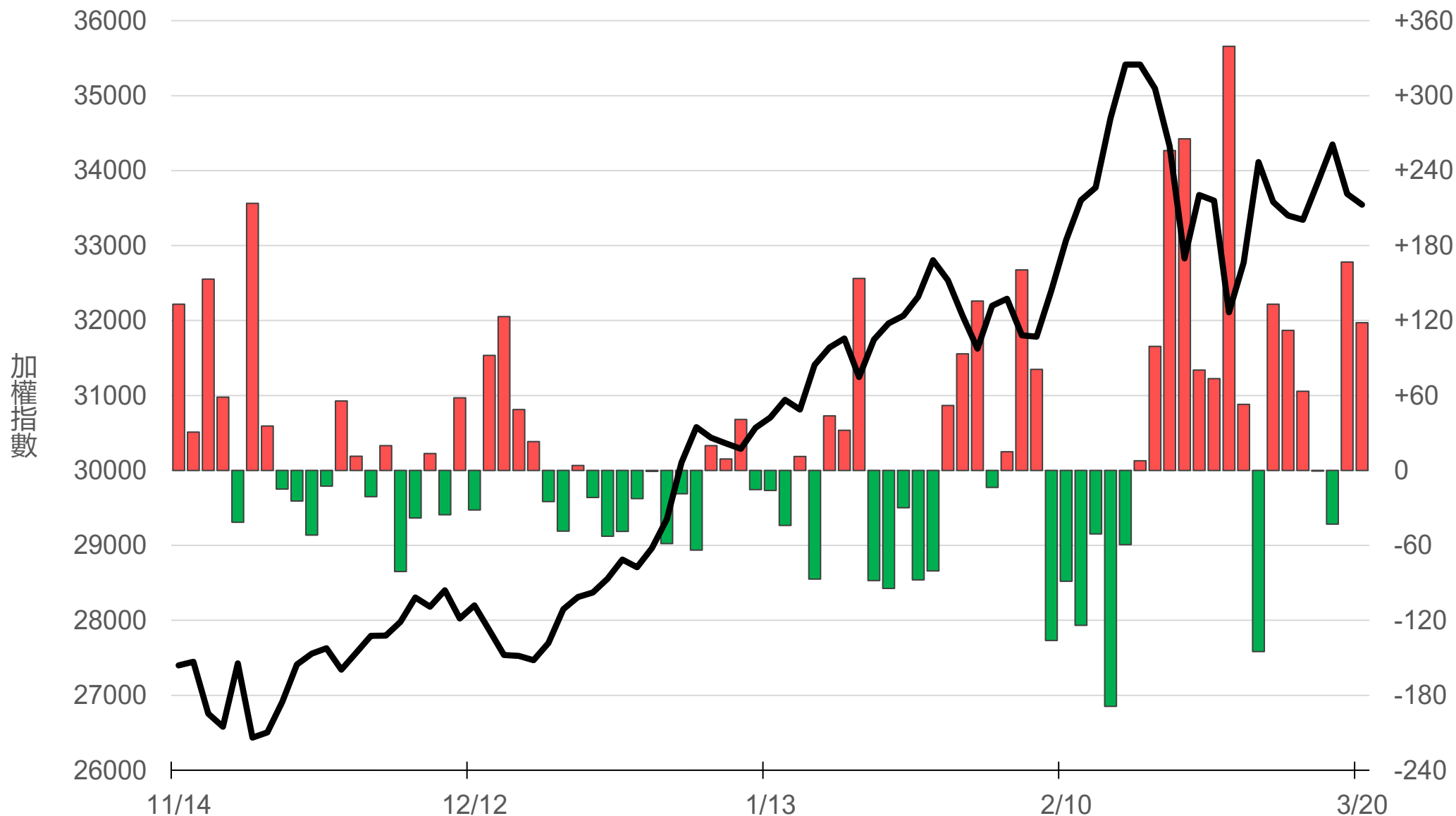
外資持股市值佔總市值%

47.99%



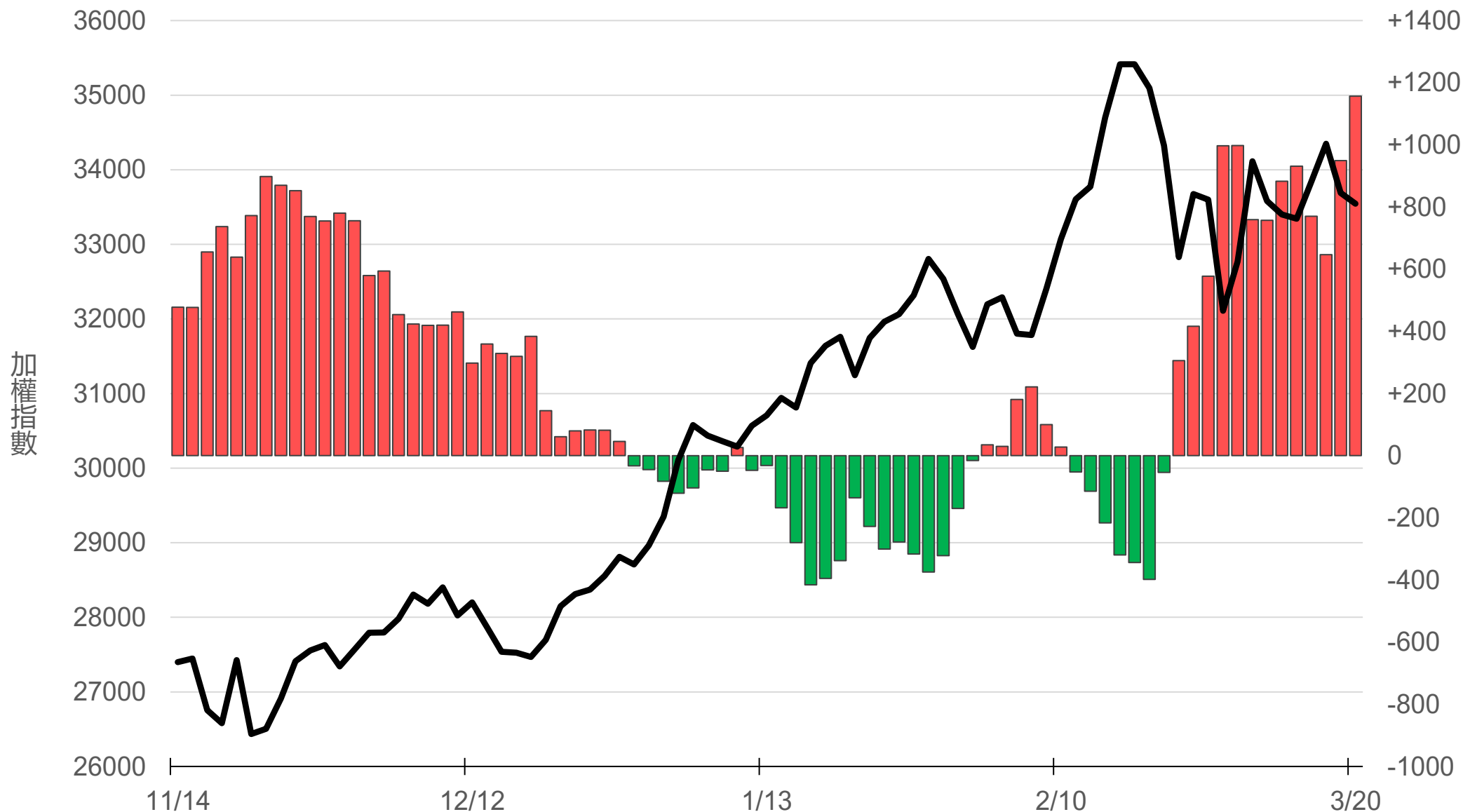
八大行庫買賣超(億元)

+118.23



八大近20日累計買賣超(億元)

1156.5



原型期貨ETF (單位: 張, 新台幣億元)

商品	收盤	漲跌	漲跌幅	成交量	金額	市值
元大黃金 (00635U)	50.05	-1.40 ↓	2.72%	20105	9.99	154.2
元大石油 (00642U)	25.49	-0.61 ↓	2.34%	26040	6.59	73.7
元大白銀 (00738U)	60.25	-1.60 ↓	2.59%	14902	8.96	173.4
元大美元指數 (00682U)	20.50	-0.16 ↓	0.77%	3	0.00	1.6
街口黃豆 (00693U)	22.17	+0.30 ↑	1.37%	1419	0.31	21.7
街口銅 (00763U)	30.15	+0.18 ↑	0.60%	1377	0.41	22.6

槓桿及反向型期貨ETF (單位：張，新台幣億元)

商品	收盤	漲跌	漲跌幅	成交量	金額	市值
元大黃金正2 (00708L)	101.45	-5.80 ↓	5.41%	14657	14.62	109.1
元大黃金反1 (00674R)	5.26	+0.13 ↑	2.53%	3268	0.17	5.0
元大石油反1 (00673R)	19.02	+0.02 ↑	0.11%	9475	1.82	47.5
元大日圓正2 (00706L)	19.73	+0.26 ↑	1.34%	5654	1.12	36.1
元大日圓反1 (00707R)	31.79	-0.32 ↓	1.00%	0	0.00	1.9
元大美元指數正2 (00683L)	21.35	-0.36 ↓	1.66%	633	0.13	2.7
元大美元指數反1 (00684R)	15.34	+0.12 ↑	0.79%	377	0.06	1.6
街口布蘭特正2 (00715L)	57.35	-4.25 ↓	6.90%	32779	18.42	98.8

台 指 期 晨 報



永豐期貨股份有限公司 | 台北市重慶南路一段2號8樓 | 02-2381-1799 | 114年金管期總字第010號 | 顧問事業部

本研究報告純屬研究性質僅供參考，不保證其完整性及精確性，報告內容具時效性，邇後若有變更，本公司將不做預告或主動更新。交易人決策時應衡量自身需求與交易風險，並就交易結果自行負責，本公司恕不負任何法律責任，亦不作任何保證。未經授權，禁止任何形式抄襲、引用或轉載。