



LME

基本金屬日報

2026年3月20日 永豐期貨顧問事業部編制

LME 3M收盤行情

商品	價格	增減	增減%	今年以來	0% (52週低)	↔	100% (52週高)
銅	12146.5	-249.0	-2.01%	-2.23%			
鋁	3252	-148.0	-4.35%	+8.56%			
鉛	1887.5	-26.0	-1.36%	-6.14%			
鋅	3071.5	-62.0	-1.98%	-1.48%			
鎳	16984	-167	-0.97%	+2.03%			
錫	43540	-1523	-3.38%	+7.36%			

LME全球庫存 (單位: 公噸)

商品	全球庫存	有效倉單	註銷倉單	註銷倉單佔比%
銅	335425 (+1325)	289450 (-1025)	45975 (+2350)	13.71% (+0.65%)
鋁	432725 (-3900)	273050 (0)	159675 (-3900)	36.90% (-0.56%)
鉛	284250 (-125)	277225 (0)	7025 (-125)	2.47% (-0.04%)
鋅	117850 (-175)	112025 (-200)	5825 (+25)	4.94% (+0.03%)
鎳	283770 (-180)	265008 (-198)	18762 (+18)	6.61% (+0.01%)
錫	8955 (-10)	8390 (-65)	565 (+55)	6.31% (+0.62%)

LME高雄港庫存 (單位: 公噸、億新台幣)

商品	高雄港庫存	有效倉單	註銷倉單	註銷占比%	佔全球庫存%	市值
銅	110750 (0)	108475 (-50)	2275 (+50)	2.05% (+0.05%)	33.02% (-0.13%)	418.50 (-22.28)
鋁	45300 (0)	45300 (0)	0 (0)	0 (0)	10.47% (+0.09%)	46.32 (-2.71)
鉛	175 (0)	175 (0)	0 (0)	0 (0)	0.06% (+0.00%)	0.10 (-0.00)
鋅	22675 (-75)	21450 (0)	1225 (-75)	5.40% (-0.31%)	19.24% (-0.04%)	21.81 (-0.81)
鎳	66534 (-180)	62214 (0)	4320 (-180)	6.49% (-0.25%)	23.45% (-0.05%)	346.32 (-14.49)
錫	25 (0)	25 (0)	0 (0)	0 (0)	0.28% (+0.00%)	0.33 (-0.04)

高雄港總庫存

245459
-255

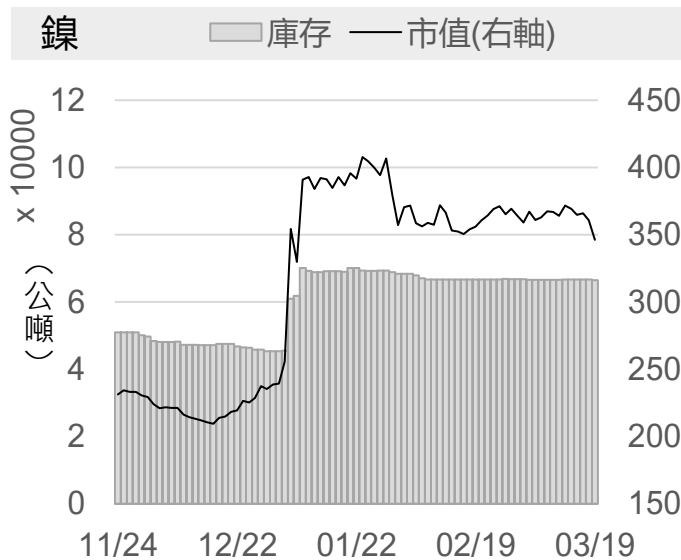
高雄港總市值

833.38
-40.33

新台幣匯率

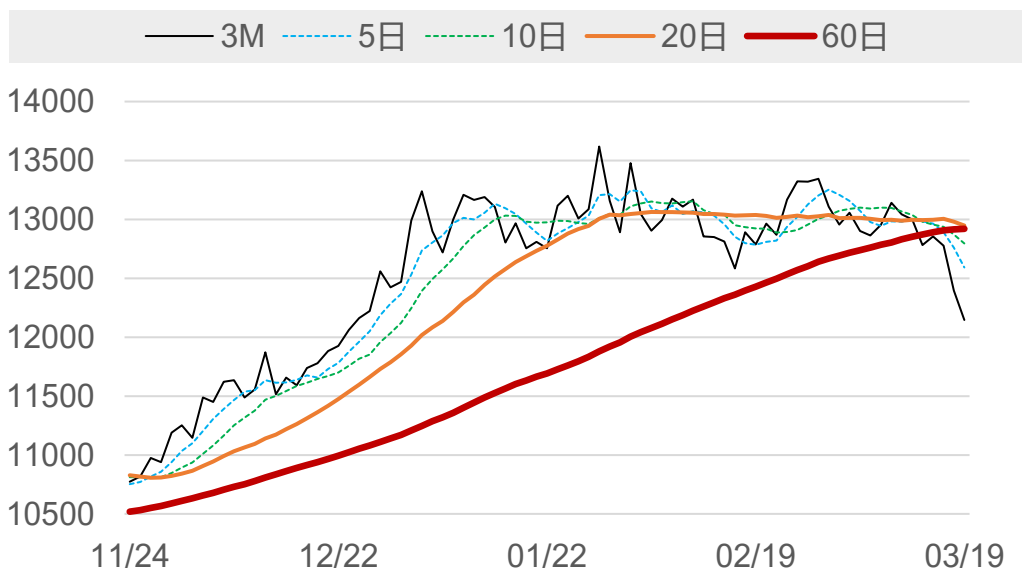
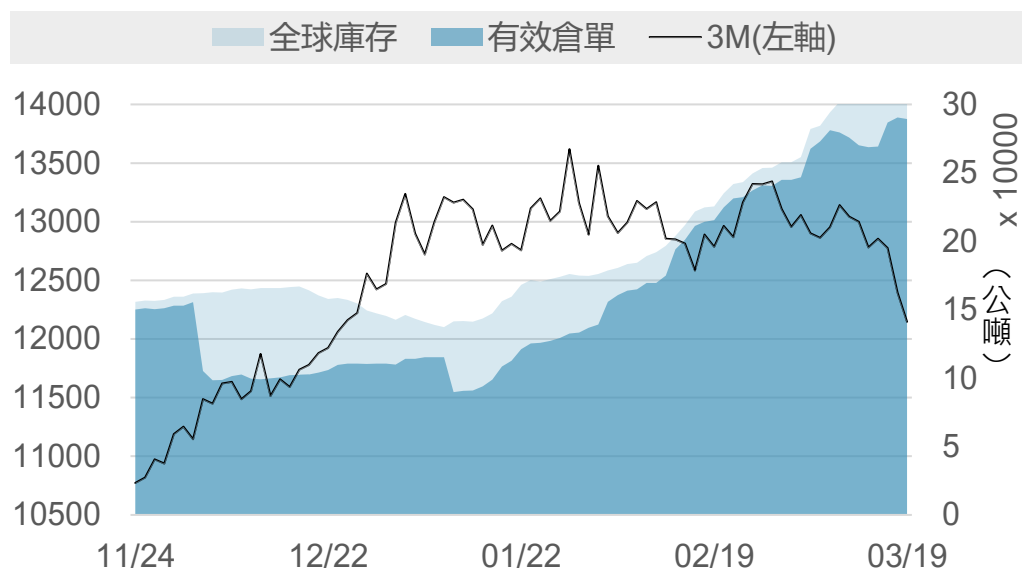
31.953
+0.121

LME高雄港庫存與市值變化走勢圖 (單位：公噸、億新台幣)



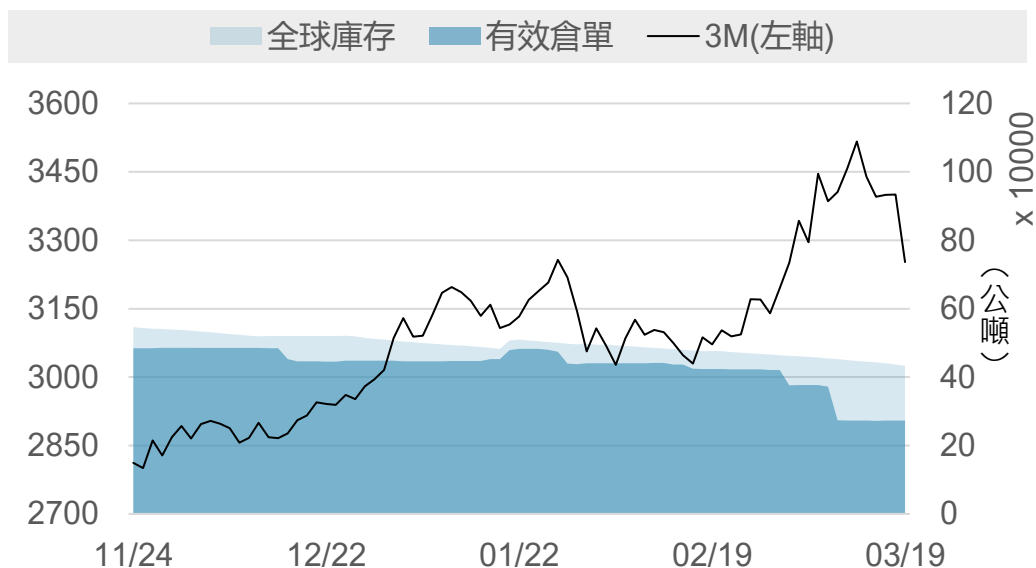
LME銅

	2026/3/18	2026/3/19	增減	增減%
即期	12503	11826	-677.0	-5.41%
3 M	12395.5	12146.5	-249.0	-2.01%
基差 (即期-3M)	+107.5	-320.5	-428.0	▼
全球庫存(公噸)	334100	335425	+1325	▲
有效倉單(公噸)	290475	289450	-1025	▼
註銷倉單(公噸)	43625	45975	+2350	▲
高雄庫存(公噸)	110750	110750	0	-
高雄市值(億台幣)	440.78	418.50	-22.28	▼



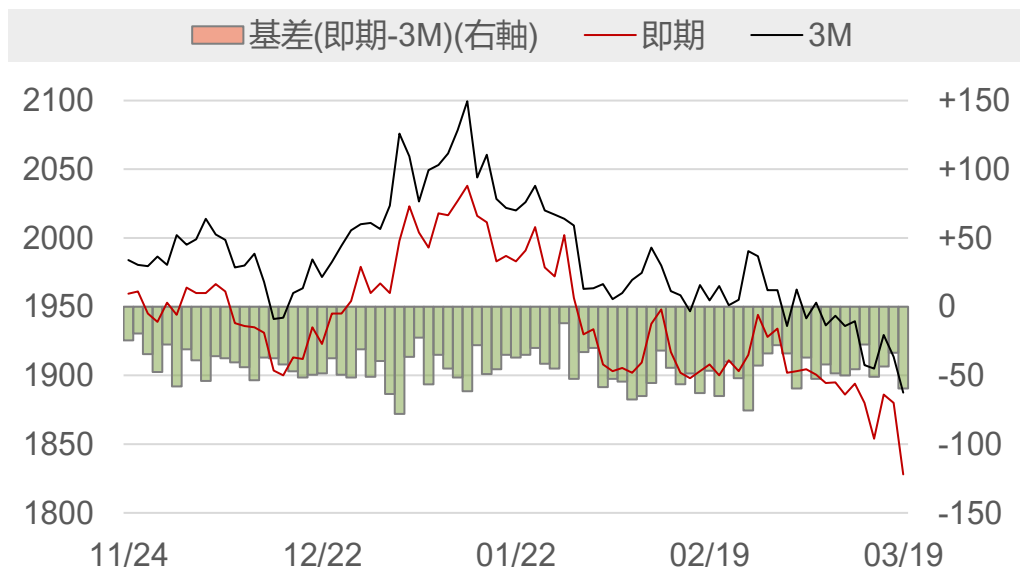
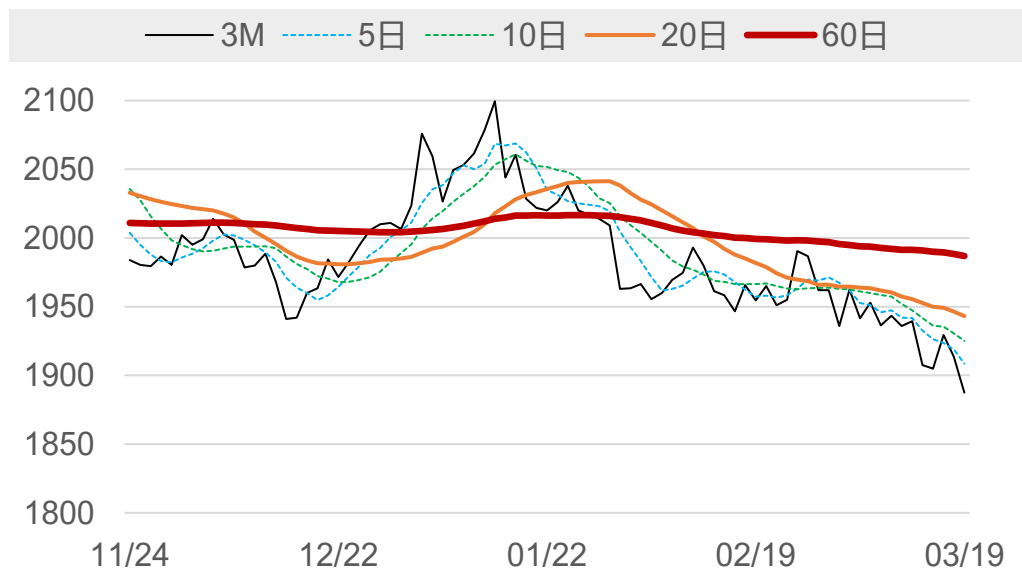
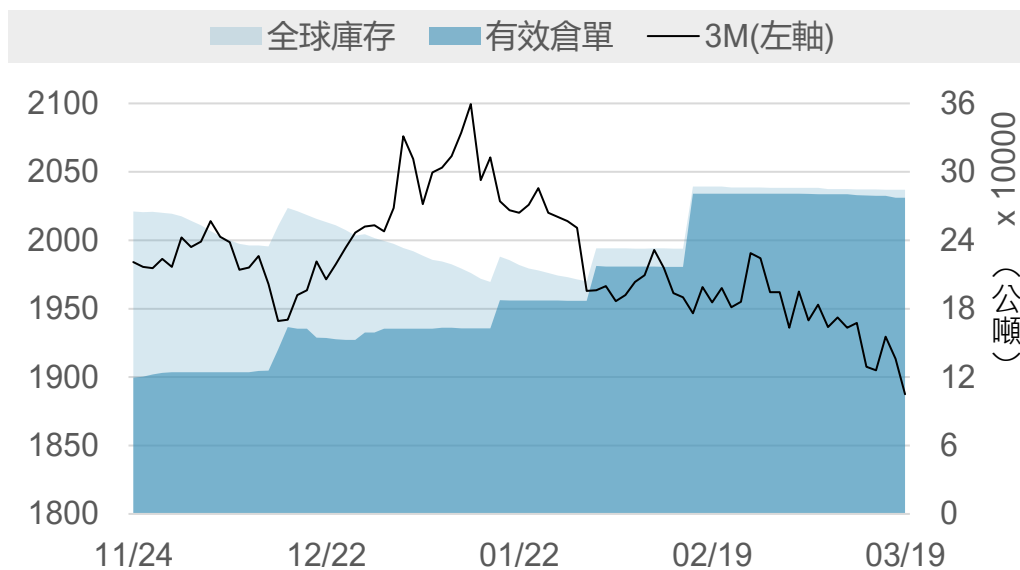
LME鋁

	2026/3/18	2026/3/19	增減	增減%
即期	3400	3200	-200.0	-5.88%
3 M	3400	3252	-148.0	-4.35%
基差 (即期-3M)	0	-52.0	-52.0	▼
全球庫存(公噸)	436625	432725	-3900	▼
有效倉單(公噸)	273050	273050	0	-
註銷倉單(公噸)	163575	159675	-3900	▼
高雄庫存(公噸)	45300	45300	0	-
高雄市值(億台幣)	49.03	46.32	-2.71	▼



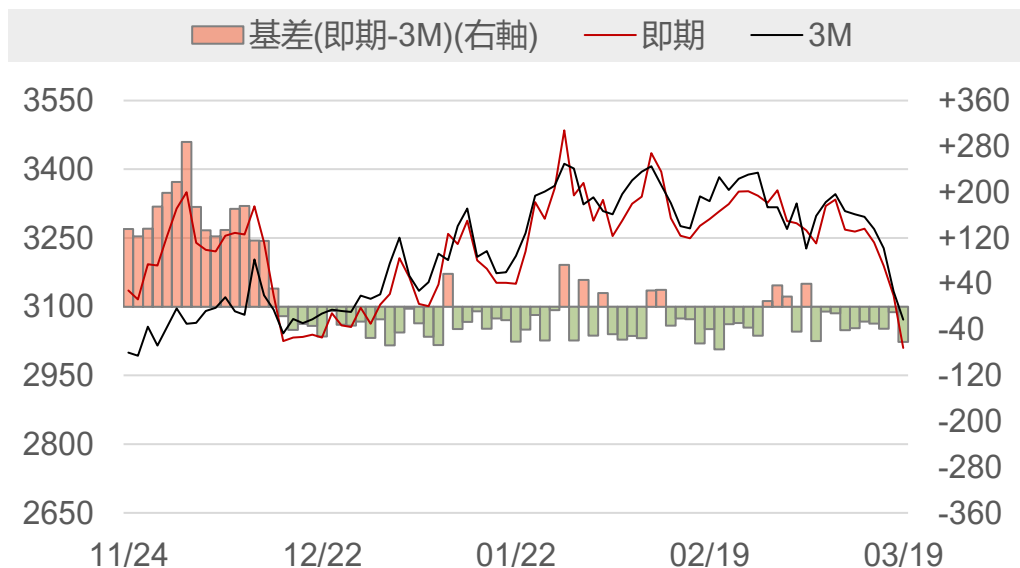
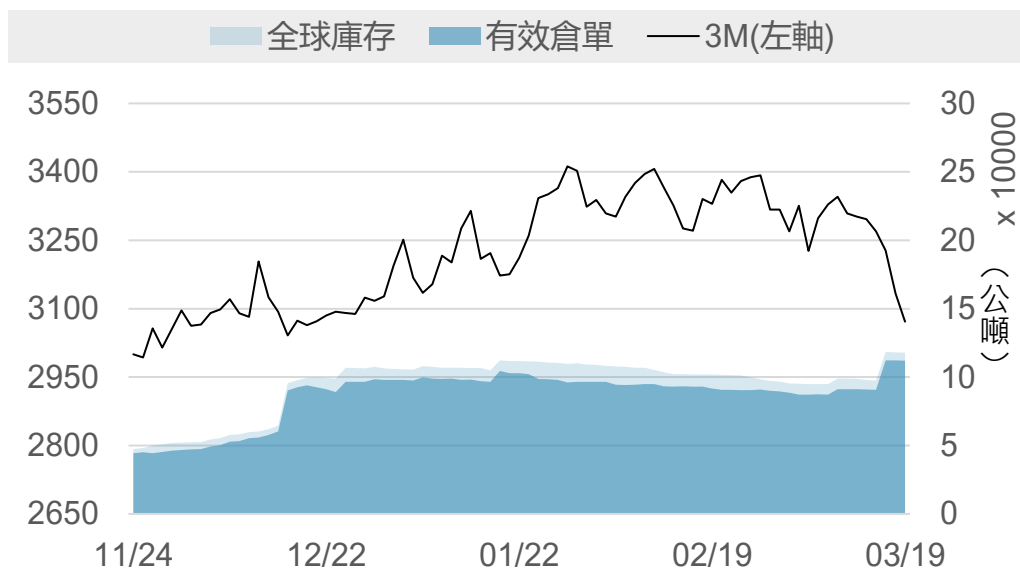
LME鉛

	2026/3/18	2026/3/19	增減	增減%
即期	1880	1828	-52.0	-2.77%
3 M	1913.5	1887.5	-26.0	-1.36%
基差 (即期-3M)	-33.5	-59.5	-26.0	▼
全球庫存(公噸)	284375	284250	-125	▼
有效倉單(公噸)	277225	277225	0	-
註銷倉單(公噸)	7150	7025	-125	▼
高雄庫存(公噸)	175	175	0	-
高雄市值(億台幣)	0.10	0.10	-0.00	▼



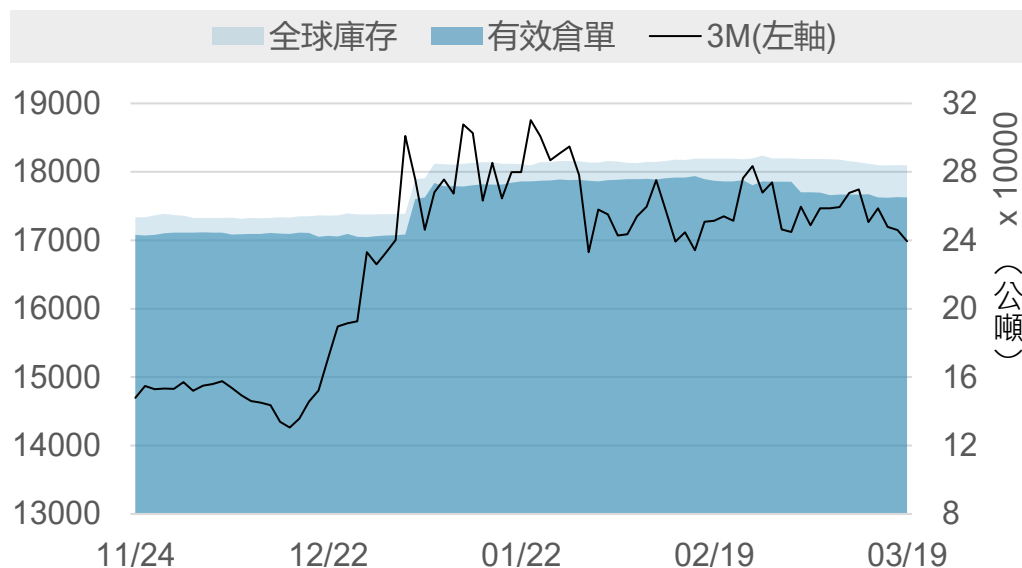
LME錳

	2026/3/18	2026/3/19	增減	增減%
即期	3124	3010	-114.0	-3.65%
3 M	3133.5	3071.5	-62.0	-1.98%
基差 (即期-3M)	-9.5	-61.5	-52.0	▼
全球庫存(公噸)	118025	117850	-175	▼
有效倉單(公噸)	112225	112025	-200	▼
註銷倉單(公噸)	5800	5825	+25	▲
高雄庫存(公噸)	22750	22675	-75	▼
高雄市值(億台幣)	22.62	21.81	-0.81	▼



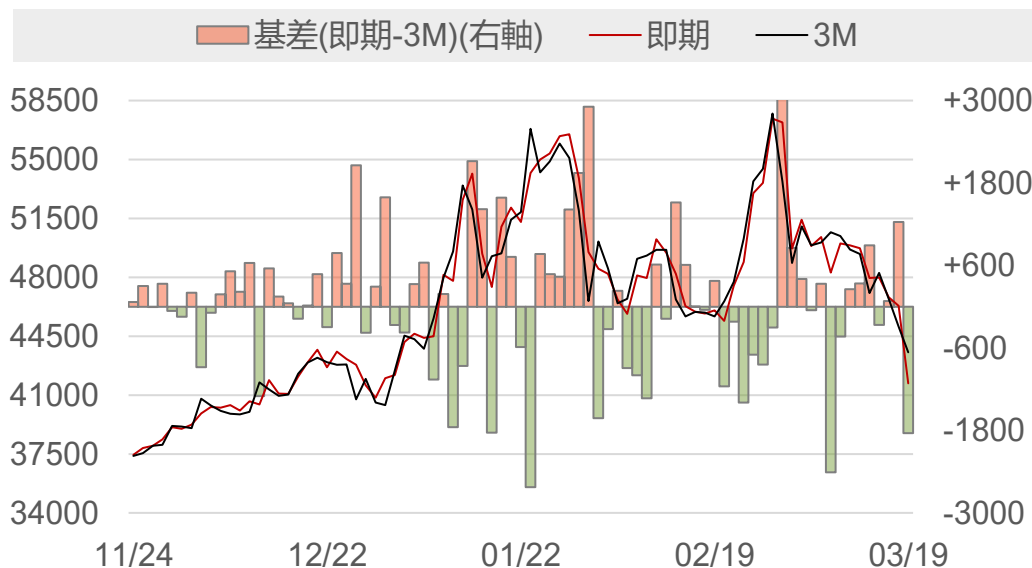
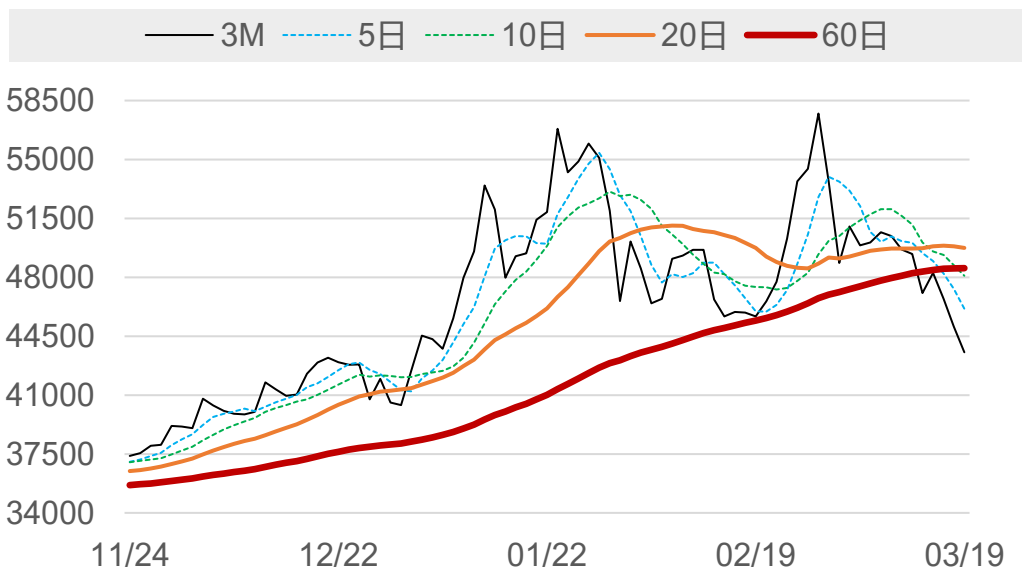
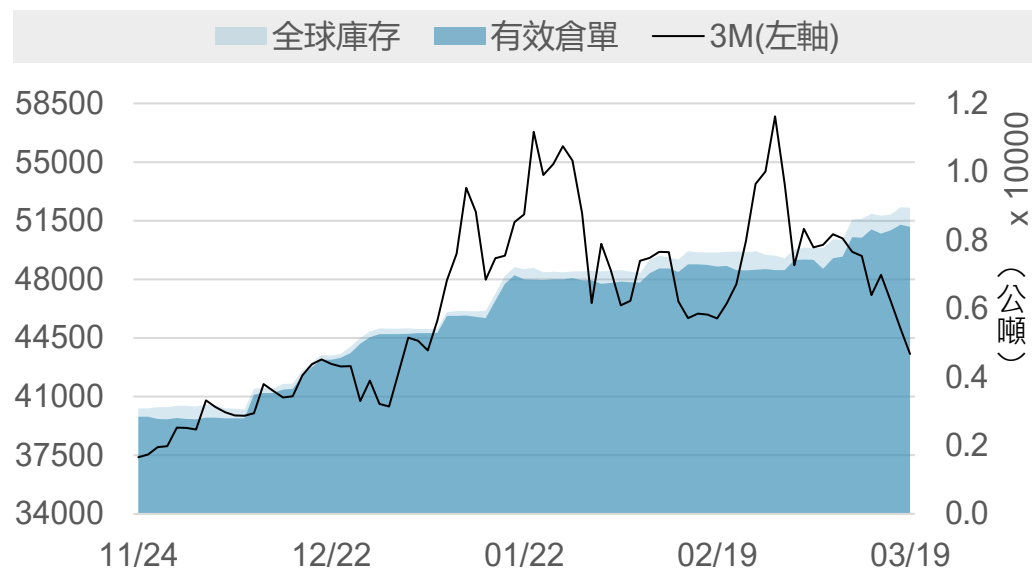
LME鎳

	2026/3/18	2026/3/19	增減	增減%
即期	16990	16290	-700	-4.12%
3 M	17151	16984	-167	-0.97%
基差 (即期-3M)	-161	-694	-533	▼
全球庫存(公噸)	283950	283770	-180	▼
有效倉單(公噸)	265206	265008	-198	▼
註銷倉單(公噸)	18744	18762	+18	▲
高雄庫存(公噸)	66714	66534	-180	▼
高雄市值(億台幣)	360.81	346.32	-14.49	▼



LME錫

	2026/3/18	2026/3/19	增減	增減%
即期	46295	41700	-4595	-9.93%
3 M	45063	43540	-1523	-3.38%
基差 (即期-3M)	+1232	-1840	-3072	▼
全球庫存(公噸)	8965	8955	-10	▼
有效倉單(公噸)	8455	8390	-65	▼
註銷倉單(公噸)	510	565	+55	▲
高雄庫存(公噸)	25	25	0	-
高雄市值(億台幣)	0.37	0.33	-0.04	▼



LME銅庫存 (單位: 公噸)

排序	地點	庫存	變動	占全球庫存
1	台灣_高雄	110750	0	33.02%
2	韓國_光陽	67825	+1000	20.22%
3	美國_紐澳良	66900	+475	19.94%
4	韓國_釜山	28550	0	8.51%
5	美國_巴爾的摩	27050	0	8.06%
6	中國香港	11200	0	3.34%
7	新加坡_新加坡	9650	-50	2.88%
8	荷蘭_鹿特丹	8825	-100	2.63%
9	德國_漢堡	3275	0	0.98%
10	義大利_里窩那	875	0	0.26%
11	馬來西亞_巴生	500	0	0.15%
12	馬來西亞_柔佛	25	0	0.01%
13				
14				
15				
合計		335425	+1325	100%

LME鋁庫存 (單位: 公噸)

排序	地點	庫存	變動	占全球庫存
1	馬來西亞_巴生	245350	-3500	56.70%
2	韓國_光陽	134850	-400	31.16%
3	台灣_高雄	45300	0	10.47%
4	荷蘭_鹿特丹	3450	0	0.80%
5	馬來西亞_柔佛	2975	0	0.69%
6	新加坡_新加坡	750	0	0.17%
7	義大利_的里雅斯特	50	0	0.01%
8	美國_巴爾的摩	0	0	0.00%
9				
10				
11				
12				
13				
14				
15				
合計		432725	-3900	100%

LME鉛庫存 (單位: 公噸)

排序	地點	庫存	變動	占全球庫存
1	新加坡_新加坡	283350	-100	99.68%
2	義大利_里窩那	450	0	0.16%
3	西班牙_巴塞羅納	250	-25	0.09%
4	台灣_高雄	175	0	0.06%
5	義大利_的里雅斯特	25	0	0.01%
6	韓國_釜山	0	0	0.00%
7	韓國_光陽	0	0	0.00%
8				
9				
10				
11				
12				
13				
14				
15				
合計		284250	-125	100%

LME鋅庫存 (單位: 公噸)

排序	地點	庫存	變動	占全球庫存
1	新加坡_新加坡	86225	-100	73.17%
2	台灣_高雄	22675	-75	19.24%
3	中國_香港	8725	0	7.40%
4	馬來西亞_巴生	200	0	0.17%
5	荷蘭_鹿特丹	25	0	0.02%
6				
7				
8				
9				
10				
11				
12				
13				
14				
15				
合計		117850	-175	100%

LME鎳庫存 (單位: 公噸)

排序	地點	庫存	變動	占全球庫存
1	新加坡_新加坡	83364	0	29.38%
2	韓國_釜山	72426	0	25.52%
3	台灣_高雄	66534	-180	23.45%
4	荷蘭_鹿特丹	31140	0	10.97%
5	韓國_光陽	16902	0	5.96%
6	馬來西亞_巴生	7620	0	2.69%
7	馬來西亞_柔佛	2886	0	1.02%
8	阿聯_杜拜	1950	0	0.69%
9	中國_香港	840	0	0.30%
10	美國_巴爾的摩	108	0	0.04%
11				
12				
13				
14				
15				
合計		283770	-180	100%

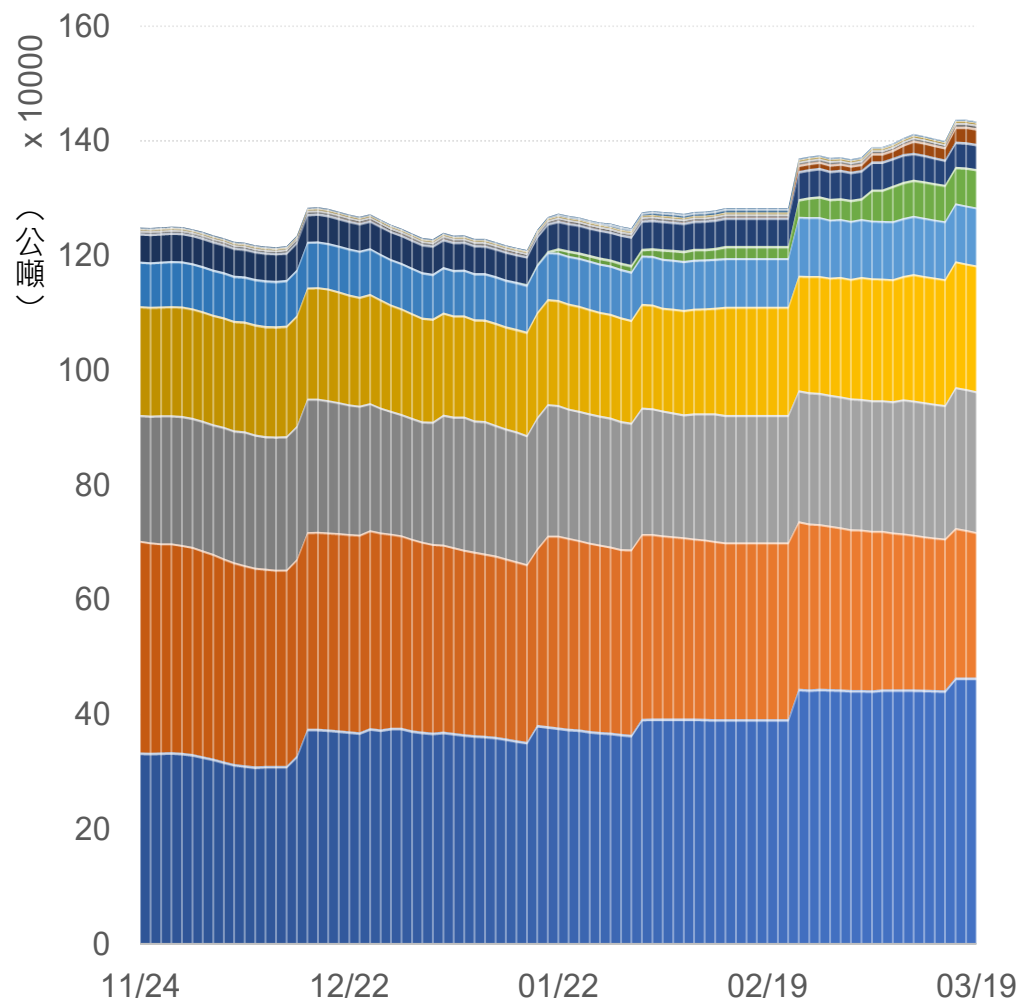
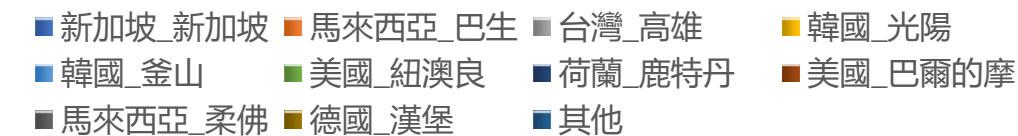
LME錫庫存 (單位: 公噸)

排序	地點	庫存	變動	占全球庫存
1	中國_香港	3465	0	38.69%
2	馬來西亞_巴生港	3235	0	36.13%
3	新加坡_新加坡	960	0	10.72%
4	荷蘭_鹿特丹	660	0	7.37%
5	美國_巴爾的摩	335	0	3.74%
6	比利時_安特衛普	190	-5	2.12%
7	西班牙_畢爾巴鄂	65	0	0.73%
8	台灣_高雄	25	0	0.28%
9	馬來西亞_柔佛	15	0	0.17%
10	義大利_熱那亞	5	-5	0.06%
11				
12				
13				
14				
15				
合計		8955	-10	100%

LME全球前10大港口總庫存 (單位: 公噸)

排序	地點	總庫存	增減	占全球庫存
1	新加坡_新加坡	464299	-250	31.74%
2	馬來西亞_巴生	253670	-3500	17.34%
3	台灣_高雄	245459	-255	16.78%
4	韓國_光陽	219577	+600	15.01%
5	韓國_釜山	100976	0	6.90%
6	美國_紐澳良	66900	+475	4.57%
7	荷蘭_鹿特丹	44100	-100	3.01%
8	美國_巴爾的摩	27493	0	1.88%
9	馬來西亞_柔佛	5901	0	0.40%
10	德國_漢堡	3275	0	0.22%
11	其他	2470	-35	0.17%
合計		1462975	-3065	100%

排序	地點	總庫存	增減	占全球庫存
1	亞洲合計	1291832	-3405	88.30%
2	美洲合計	94393	+475	6.45%
3	歐洲合計	47895	-135	3.27%
合計		1462975	-3065	100%

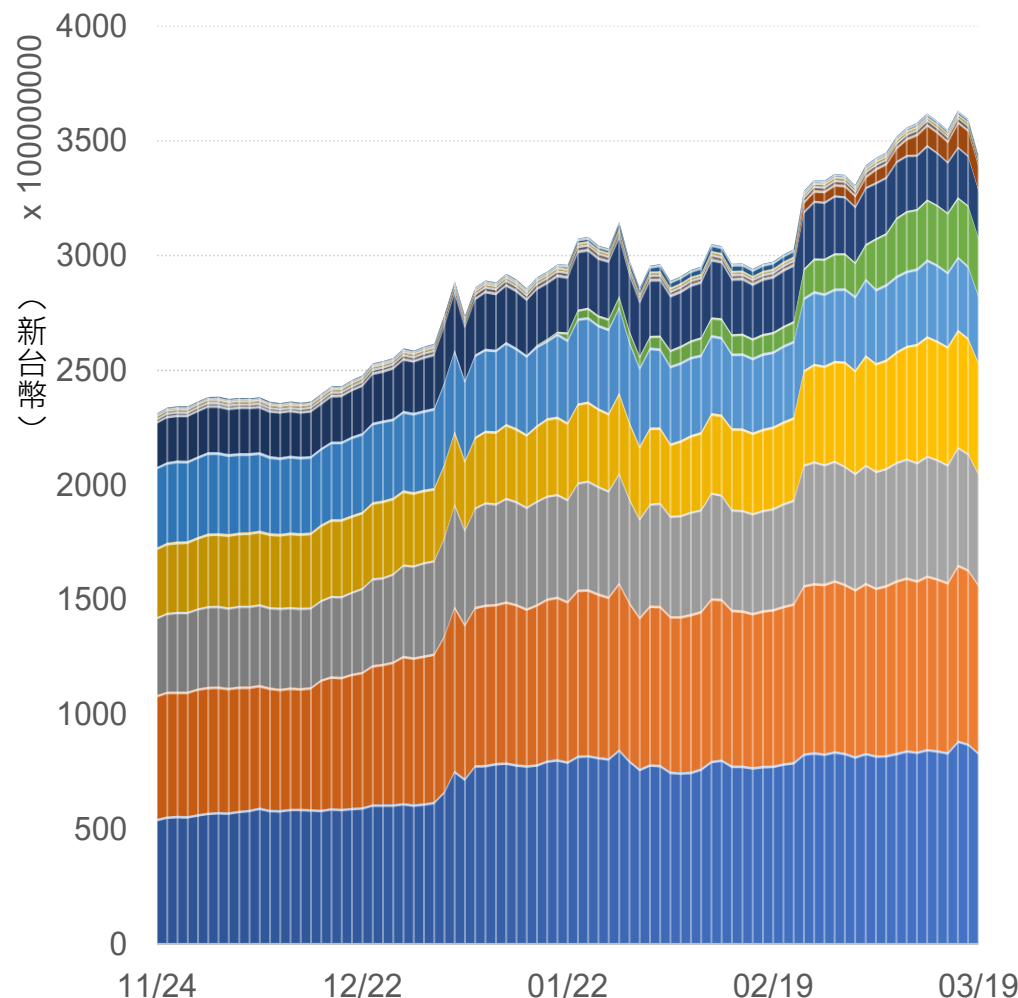


LME全球前10大港口總庫存市值 (單位：億新台幣)

排序	地點	總庫存市值	增減	占全球市值
1	台灣_高雄	833.38	-40.33	23.24%
2	新加坡_新加坡	732.38	-27.51	20.42%
3	韓國_釜山	484.87	-20.45	13.52%
4	韓國_光陽	482.16	-21.59	13.45%
5	馬來西亞_巴生	292.61	-20.11	8.16%
6	美國_紐澳良	252.80	-11.57	7.05%
7	荷蘭_鹿特丹	207.78	-9.64	5.79%
8	美國_巴爾的摩	107.24	-5.94	2.99%
9	馬來西亞_柔佛	18.36	-0.79	0.51%
10	德國_漢堡	12.38	-0.66	0.35%
11	其他	12.96	-0.84	0.36%
合計		3585.71	-171.88	100%

排序	地點	總庫存市值	增減	占全球市值
1	亞洲合計	2853.91	-131.19	79.59%
2	美洲合計	360.04	-17.51	10.04%
3	歐洲合計	222.97	-10.74	6.22%
合計		3585.71	-171.88	100%

■ 台灣_高雄 ■ 新加坡_新加坡 ■ 韓國_釜山 ■ 韓國_光陽
■ 馬來西亞_巴生 ■ 美國_紐澳良 ■ 荷蘭_鹿特丹 ■ 美國_巴爾的摩
■ 馬來西亞_柔佛 ■ 德國_漢堡 ■ 其他



敬語

本研究報告純屬研究性質僅供參考，不保證其完整性及精確性，報告內容具時效性，邇後若有變更，本公司將不做預告或主動更新。交易人應審慎考量本身之需求及交易可能衍生之風險，並就交易結果自行負責，本公司恕不負任何法律責任，亦不作任何保證。未經本公司授權，禁止以任何形式複製、轉載或節錄。

永豐期貨股份有限公司 | 台北市重慶南路一段2號8樓 | 02-2381-1799 | 114年金管期總字第010號 | 顧問事業部