



SGX

TSR20橡膠日報

2026年3月20日 永豐期貨顧問事業部編制

TSR20橡膠期貨收盤行情表

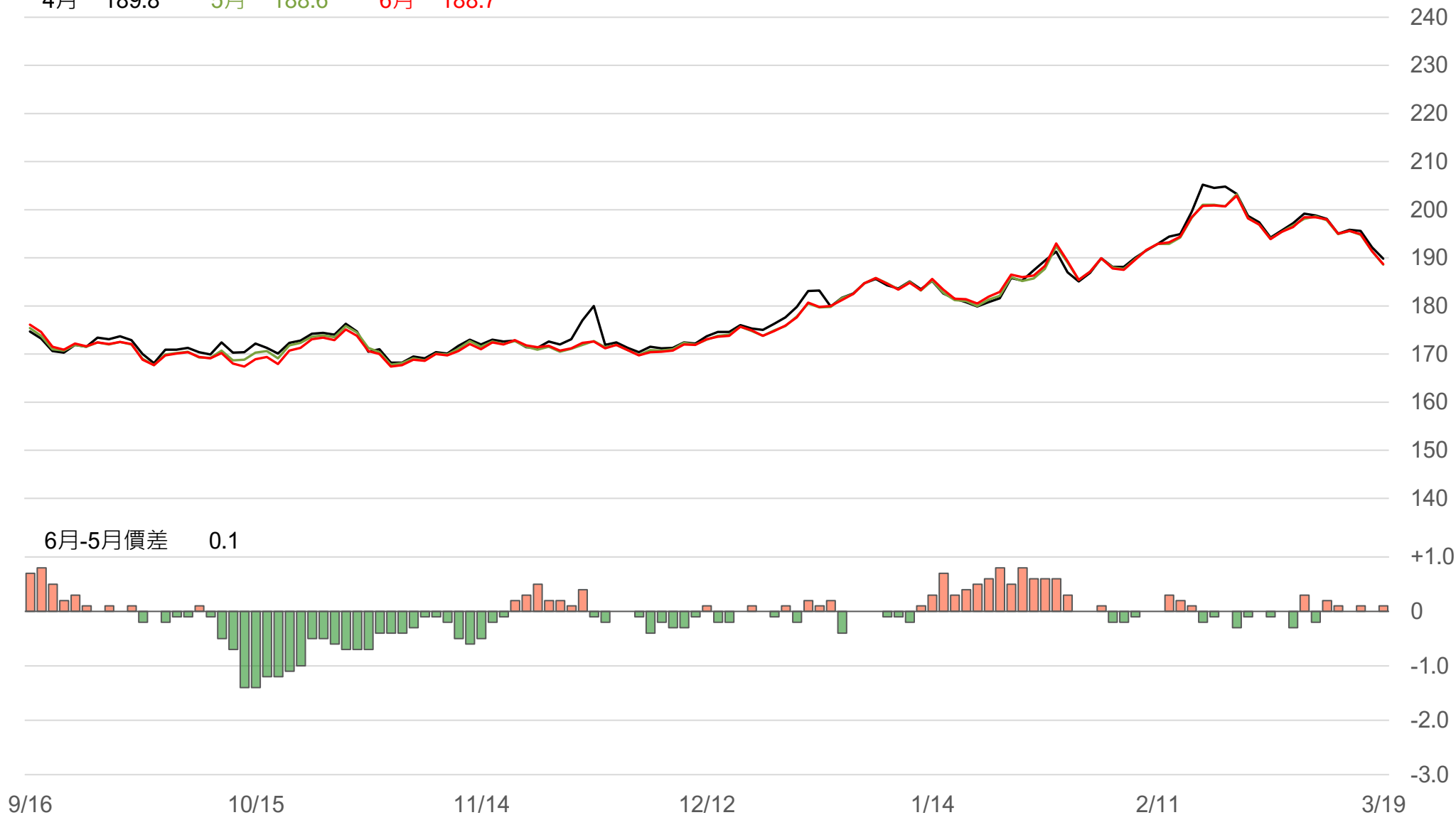
月份	結算	變動	變動%	交易量	OI	OI增減	跨月	價差	變動
04	189.8	-2.4	▼ 1.25%	728	2063	-458	04/05	-1.2	-0.4
05	188.6	-2.8	▼ 1.46%	4858	15627	-1276	05/06	+0.1	+0.1
06	188.7	-2.7	▼ 1.41%	6740	18756	-394	06/07	+0.1	-0.1
07	188.8	-2.8	▼ 1.46%	5607	10064	-11	07/08	0	+0.1
08	188.8	-2.7	▼ 1.41%	3665	7650	+9	08/09	+0.1	-0.1
09	188.9	-2.8	▼ 1.46%	2146	7567	+528	09/10	+0.1	-0.0
10	189.0	-2.8	▼ 1.46%	855	6394	+80	10/11	+0.2	-0.1
11	189.2	-2.9	▼ 1.51%	1135	2763	-392	11/12	+0.1	+0.0
12	189.3	-2.9	▼ 1.51%	13	2062	-5	12/01	+0.2	-0.0
01	189.5	-2.9	▼ 1.51%	8	366	+1	01/02	0	-0.2
02	189.5	-3.1	▼ 1.61%	14	83	+3	02/03	+0.1	0
03	189.6	-3.1	▼ 1.61%	21	100	+20	跨月價差 = 遠月 - 近月		

橡膠期貨最熱絡月份(第3個月)日K連續圖



橡膠期貨近3個月價格走勢圖

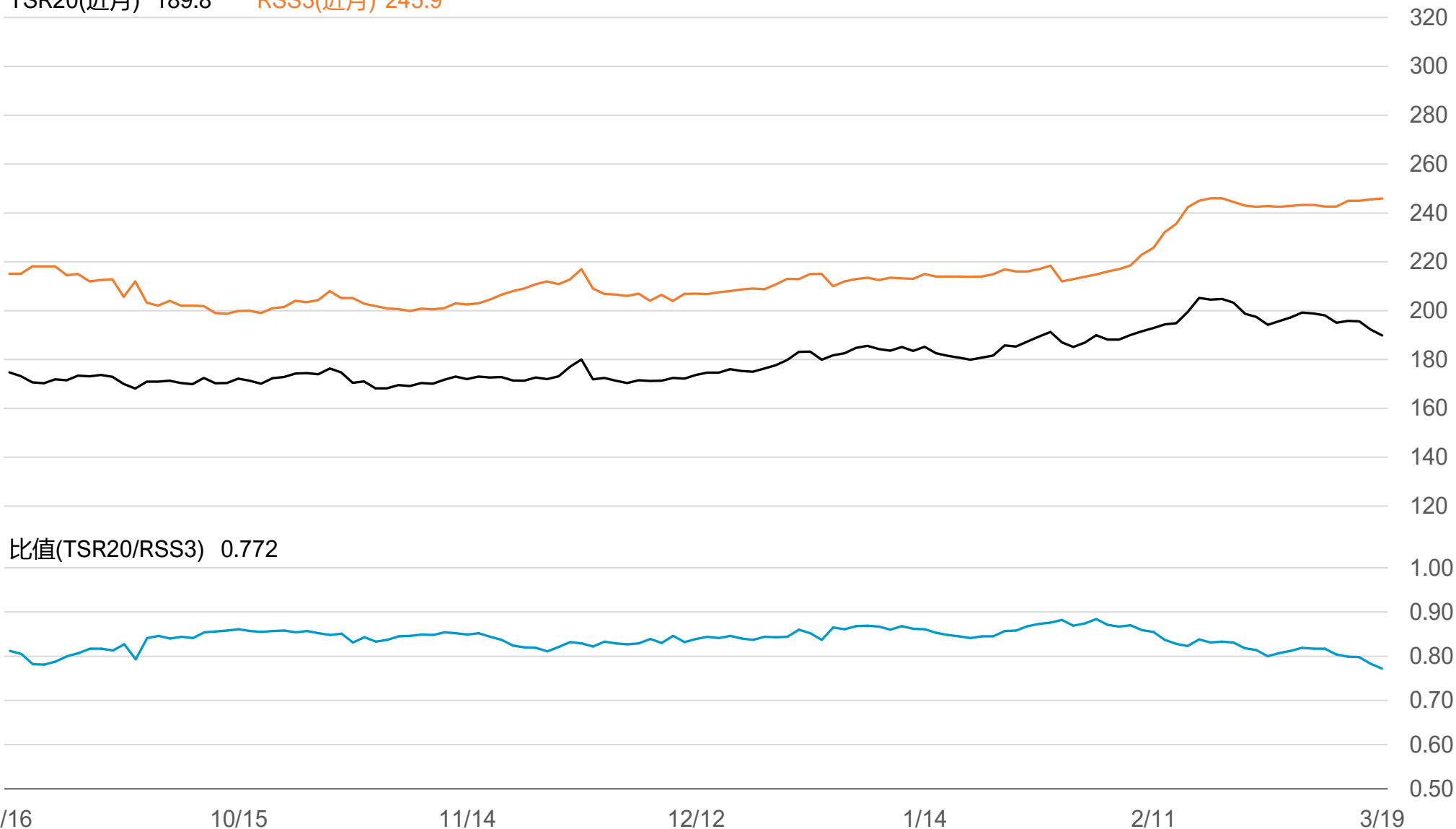
4月 189.8 5月 188.6 6月 188.7



SGX TSR20/RSS3比值走勢圖

TSR20(近月) 189.8

RSS3(近月) 245.9



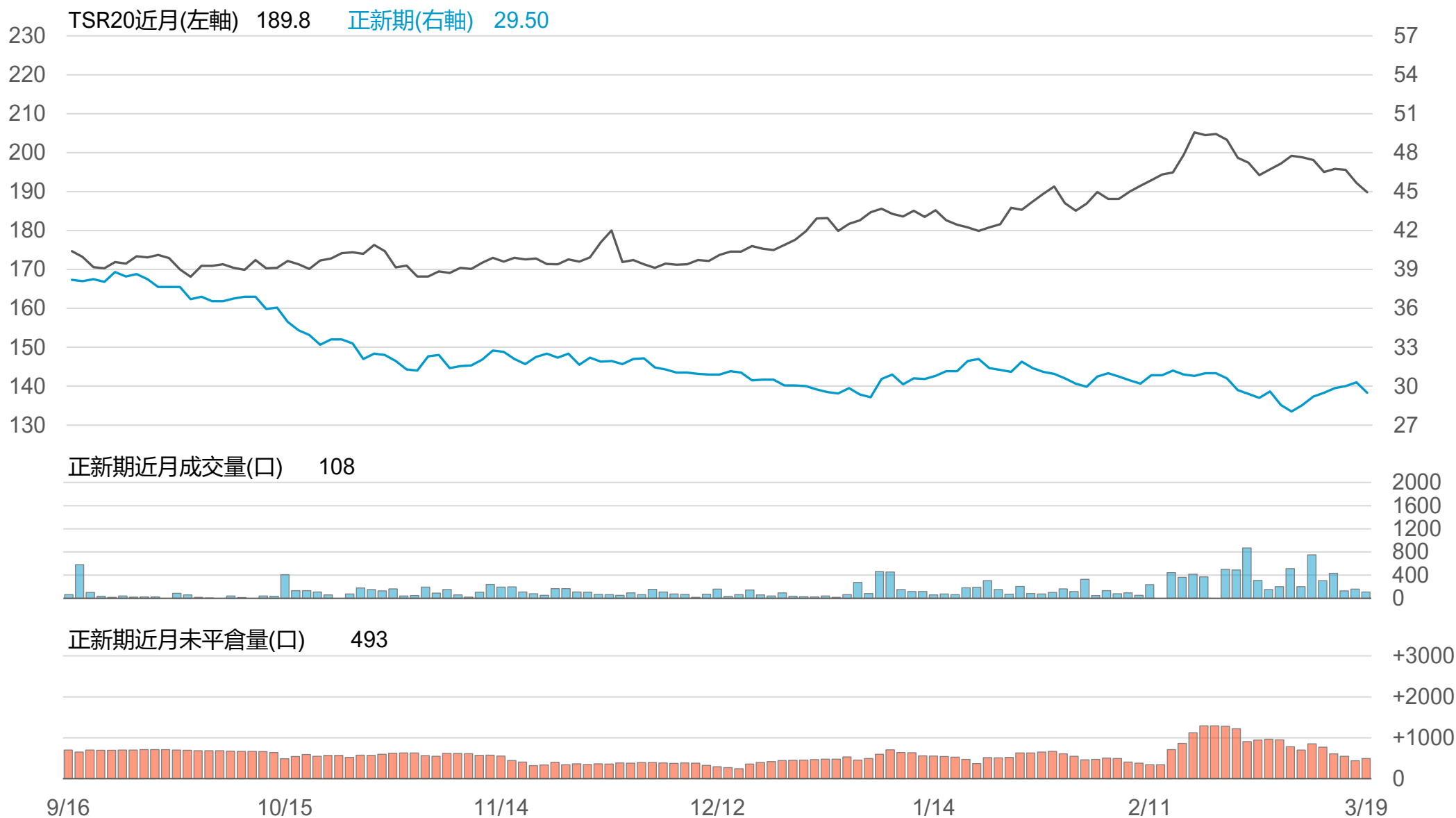
橡膠個股期收盤行情 - 正新(2105)

代碼	月份	收盤	變動	變動%	成交量(口)	OI(口)	增減(口)
FK	04	29.5	-0.80 ▼	2.64%	108	493	+52
FK	05	29.55	0 -	0	2	2	+1

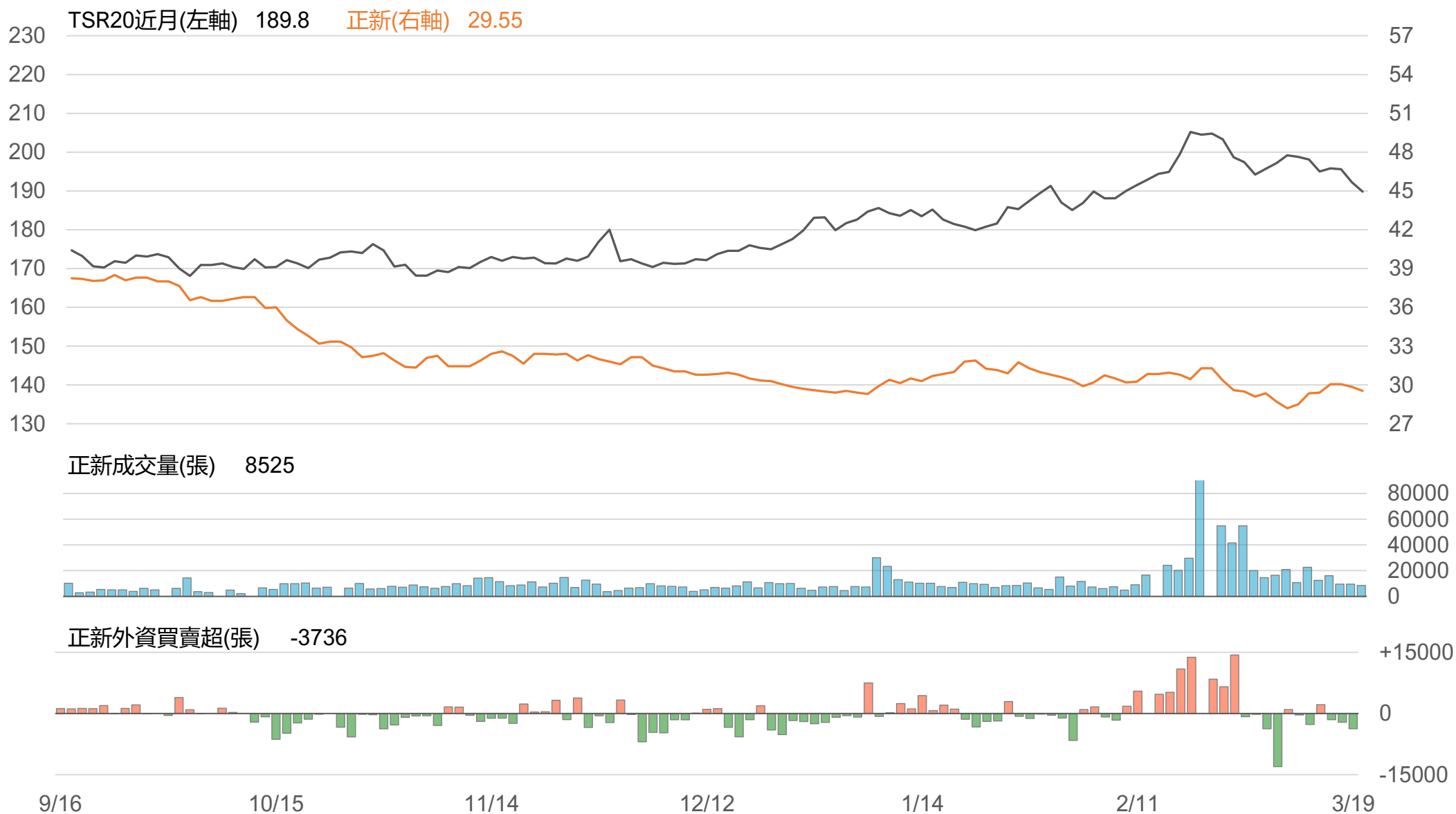
橡膠類股收盤行情

代號	公司	收盤	變動	變動%	成交量(張)	外資買賣超	
						連續(日)	累計(張)
2105	正新	29.55	-0.30 ▼	1.01%	8525	連3賣	-7396
2101	南港	33.6	-0.40 ▼	1.18%	1234	連1賣	-345
2102	泰豐	18.95	-0.55 ▼	2.82%	392	連1賣	-298
2106	建大	18	-0.30 ▼	1.64%	939	連14賣	-3145
2109	華豐	15.1	0 -	0	167	連1賣	-7

TSR20 / 正新期(FK)



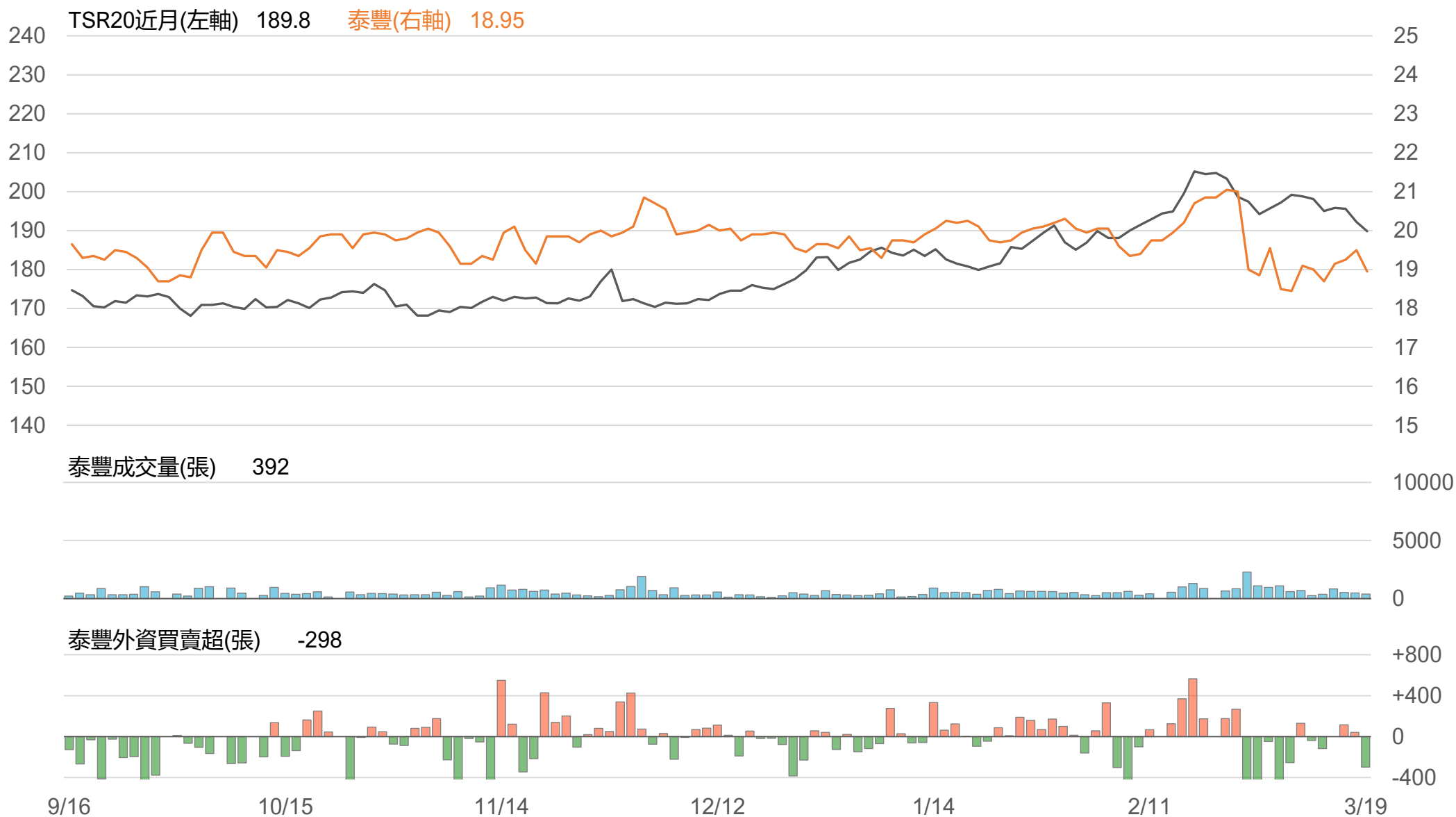
TSR20 / 正新(2105)



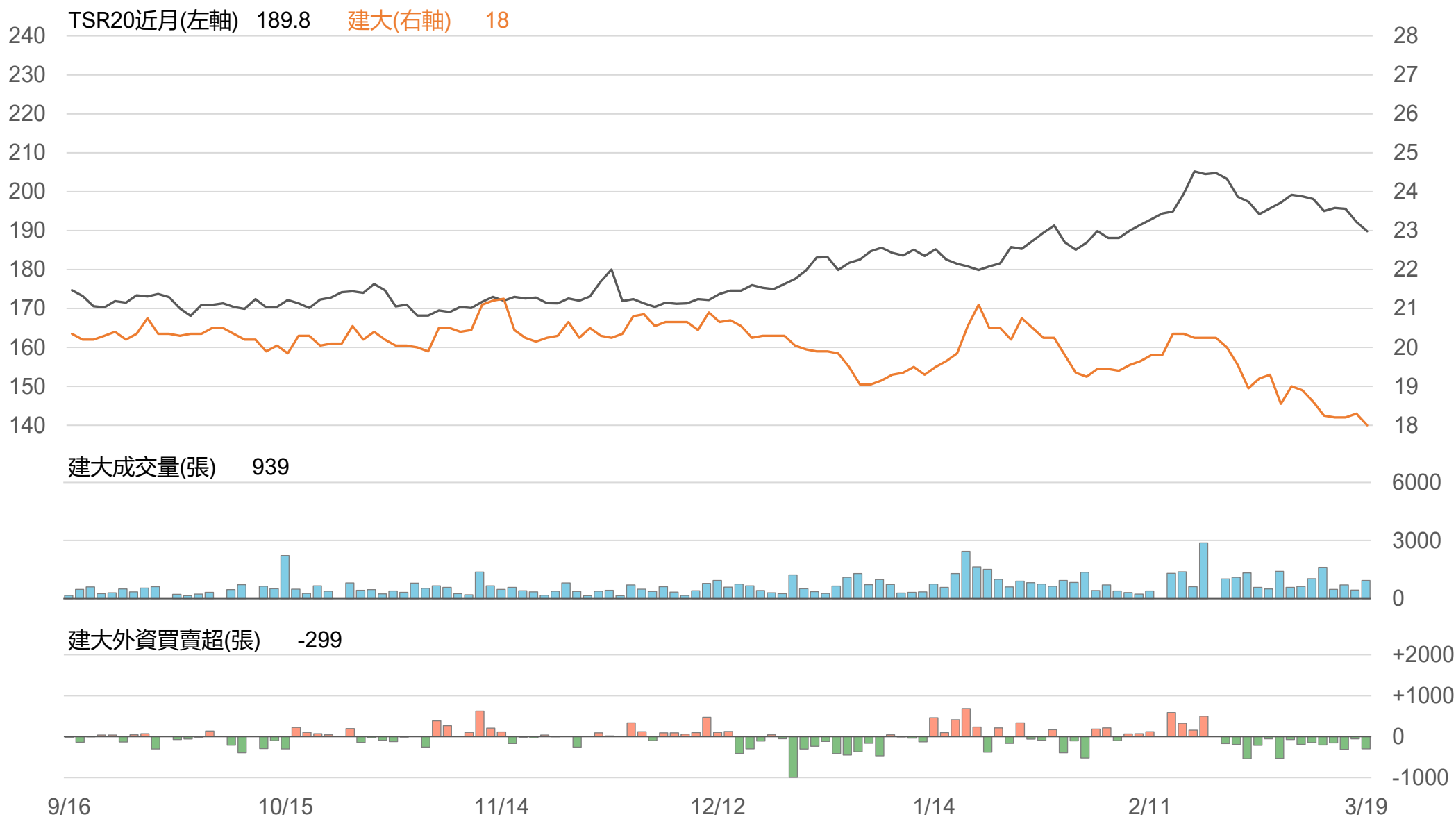
TSR20 / 南港(2101)



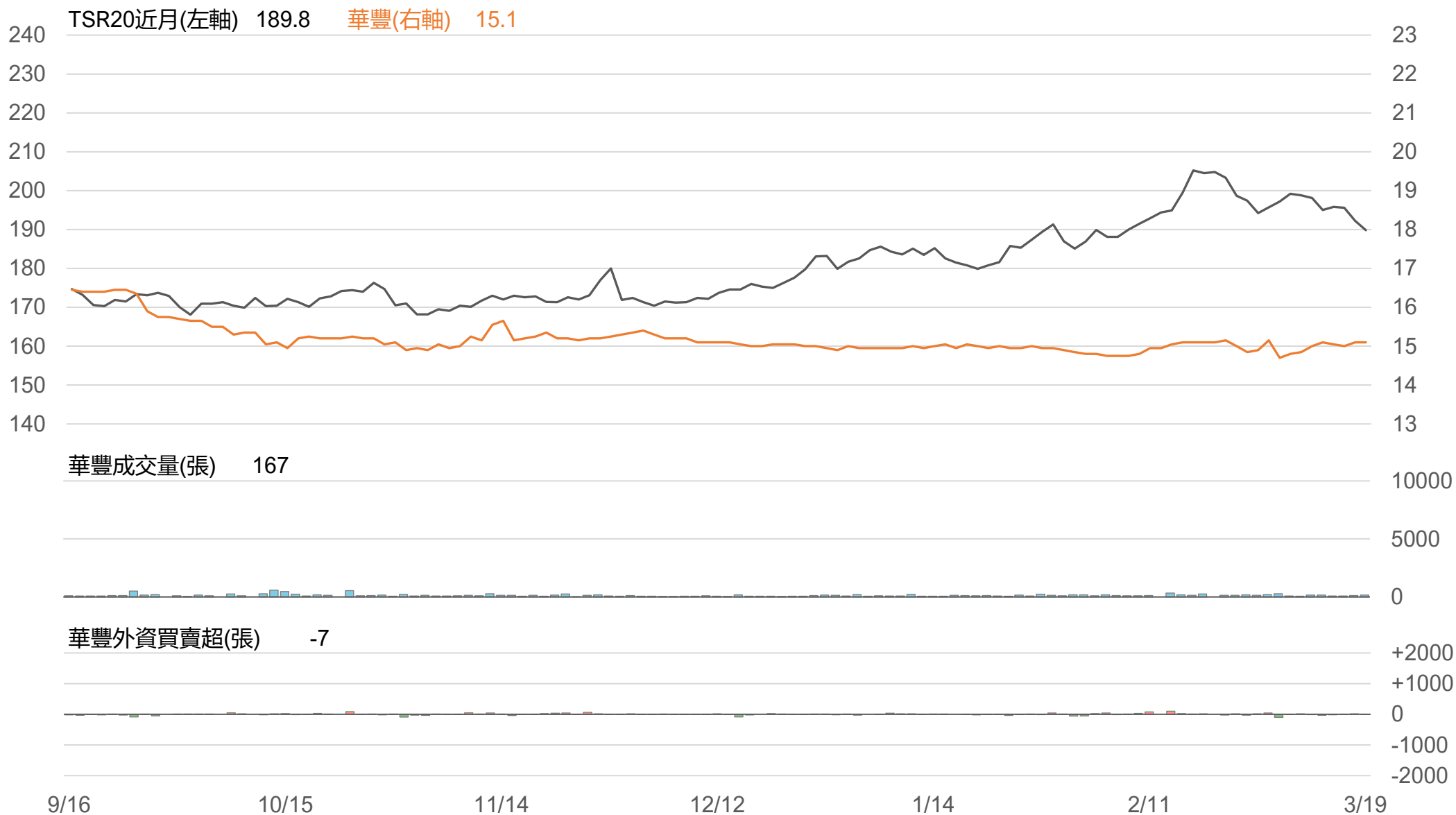
TSR20 / 泰豐(2102)



TSR20 / 建大(2106)



TSR20 / 華豐(2109)



敬語

本研究報告純屬研究性質僅供參考，不保證其完整性及精確性，報告內容具時效性，邇後若有變更，本公司將不做預告或主動更新。交易人應審慎考量本身之需求及交易可能衍生之風險，並就交易結果自行負責，本公司恕不負任何法律責任，亦不作任何保證。未經本公司授權，禁止以任何形式複製、轉載或節錄。

永豐期貨股份有限公司 | 台北市重慶南路一段2號8樓 | 02-2381-1799 | 114年金管期總字第010號 | 顧問事業部