



LME

基本金屬日報

2026年3月19日 永豐期貨顧問事業部編制

# LME 3M收盤行情

商品	價格	增減	增減%	今年以來	0% (52週低)	↔	100% (52週高)
銅	12395.5	-379.5	-2.97%	-0.22%	76%		
鋁	3400	+0.5	+0.01%	+13.50%	90%		
鉛	1913.5	-16.0	-0.83%	-4.85%	28%		
鋅	3133.5	-94.0	-2.91%	+0.51%	67%		
鎳	17151	-44	-0.26%	+3.03%	66%		
錫	45063	-1662	-3.56%	+11.11%	55%		

# LME全球庫存 (單位: 公噸)

商品	全球庫存	有效倉單	註銷倉單	註銷倉單佔比%
銅	334100 (+3725)	290475 (+3775)	43625 (-50)	13.06% (-0.16%)
鋁	436625 (-3700)	273050 (0)	163575 (-3700)	37.46% (-0.53%)
鉛	284375 (0)	277225 (-1825)	7150 (+1825)	2.51% (+0.64%)
鋅	118025 (-350)	112225 (0)	5800 (-350)	4.91% (-0.28%)
鎳	283950 (+210)	265206 (+300)	18744 (-90)	6.60% (-0.04%)
錫	8965 (+220)	8455 (+170)	510 (+50)	5.69% (+0.43%)

# LME高雄港庫存 (單位: 公噸、億新台幣)

商品	高雄港庫存	有效倉單	註銷倉單	註銷占比%	佔全球庫存%	市值
銅	110750 (-50)	108525 (0)	2225 (-50)	2.01% (-0.04%)	33.15% (-0.39%)	441.51 (-6.35)
鋁	45300 (0)	45300 (0)	0 (0)	0 (0)	10.38% (+0.09%)	49.11 (-0.38)
鉛	175 (0)	175 (0)	0 (0)	0 (0)	0.06% (0)	0.10 (-0.00)
鋅	22750 (-150)	21450 (0)	1300 (-150)	5.71% (-0.62%)	19.28% (-0.07%)	22.66 (-0.62)
鎳	66714 (0)	62214 (0)	4500 (0)	6.75% (0)	23.49% (-0.02%)	361.41 (-4.47)
錫	25 (0)	25 (0)	0 (0)	0 (0)	0.28% (-0.01%)	0.37 (-0.00)

高雄港總庫存

245714  
-200

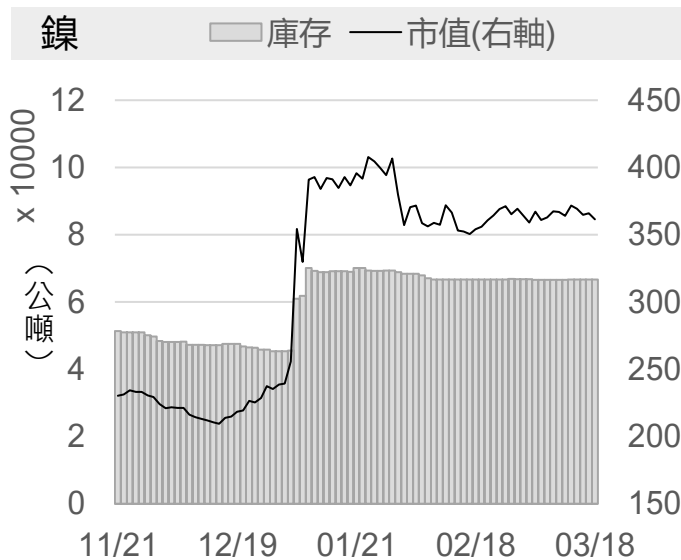
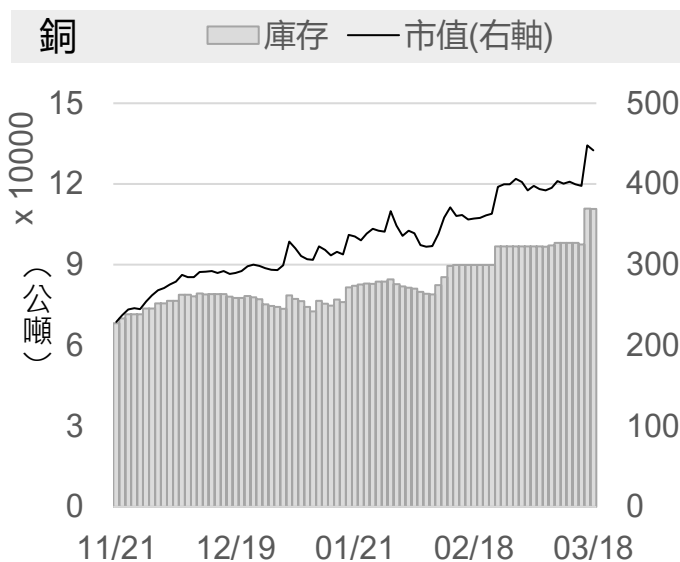
高雄港總市值

875.17  
-11.82

新台幣匯率

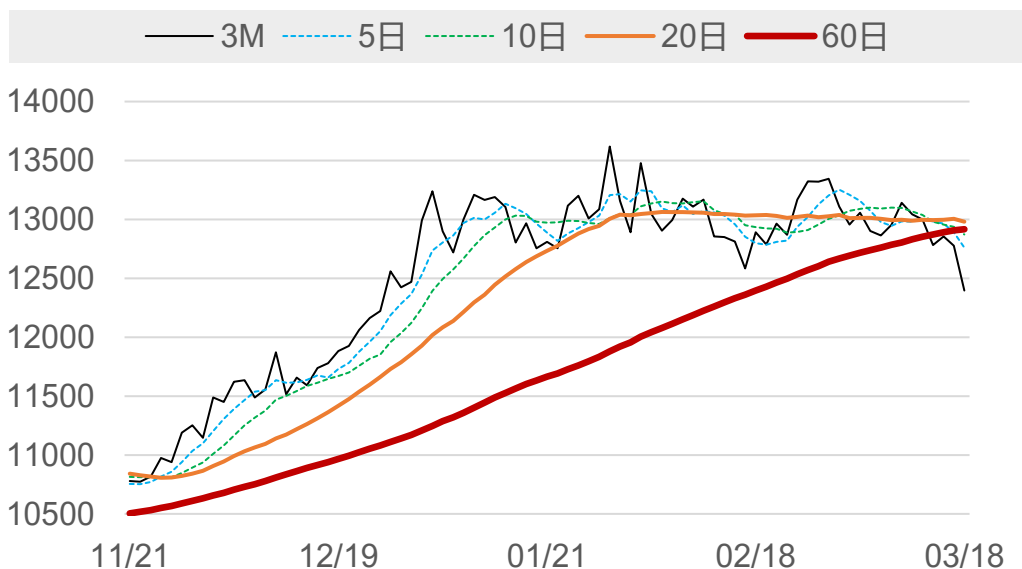
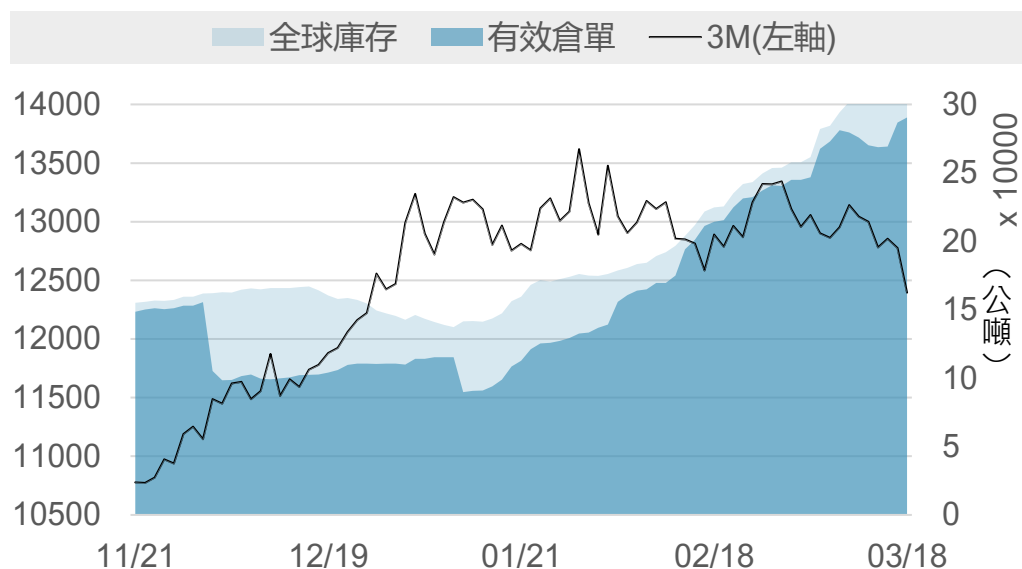
31.885  
0

# LME高雄港庫存與市值變化走勢圖 (單位：公噸、億新台幣)



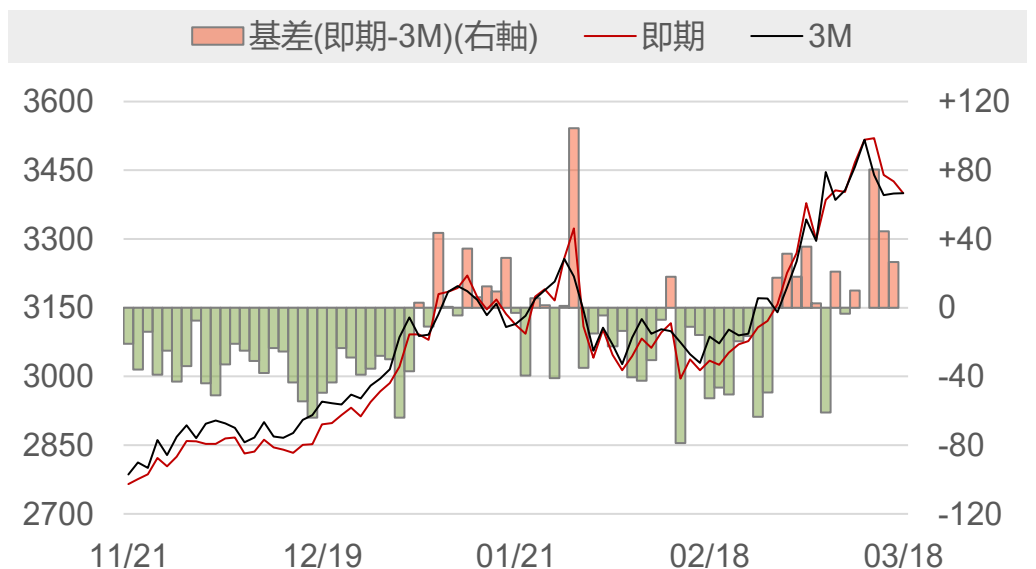
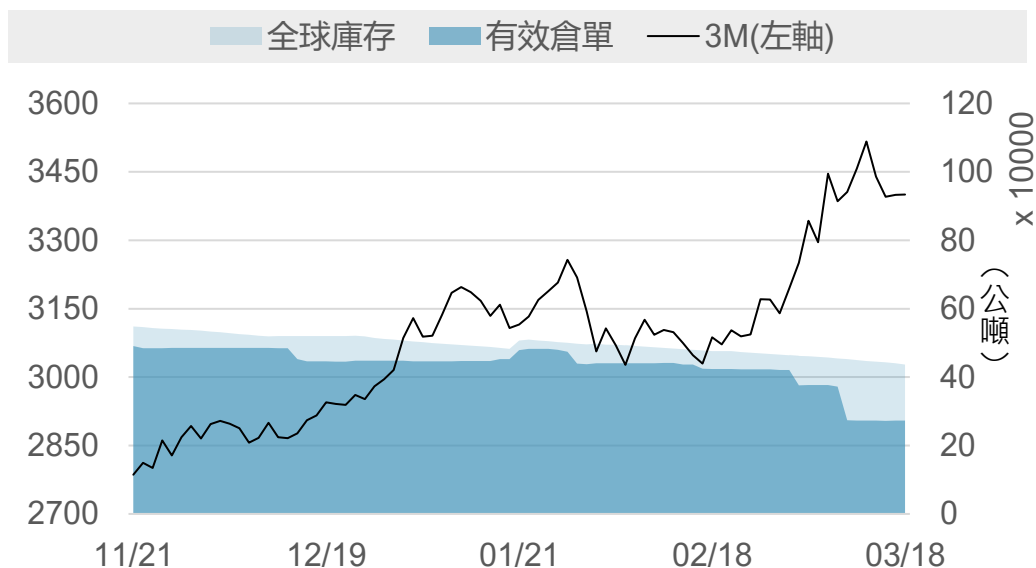
# LME銅

	2026/3/17	2026/3/18	增減	增減%
即期	12677	12503	-174.0	-1.37%
3 M	12775	12395.5	-379.5	-2.97%
基差 (即期-3M)	-98.0	+107.5	+205.5	▲
全球庫存(公噸)	330375	334100	+3725	▲
有效倉單(公噸)	286700	290475	+3775	▲
註銷倉單(公噸)	43675	43625	-50	▼
高雄庫存(公噸)	110800	110750	-50	▼
高雄市值(億台幣)	447.86	441.51	-6.35	▼



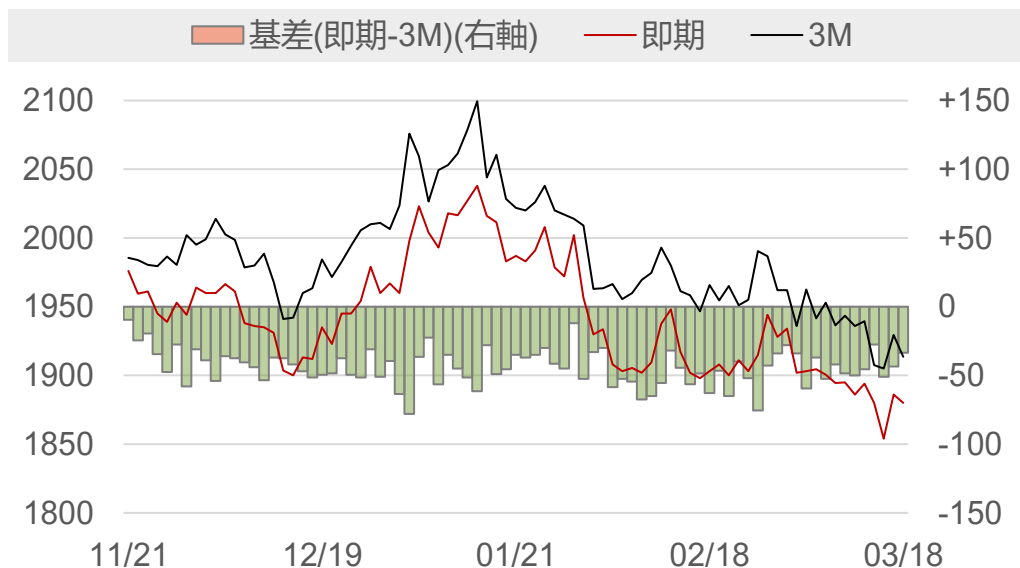
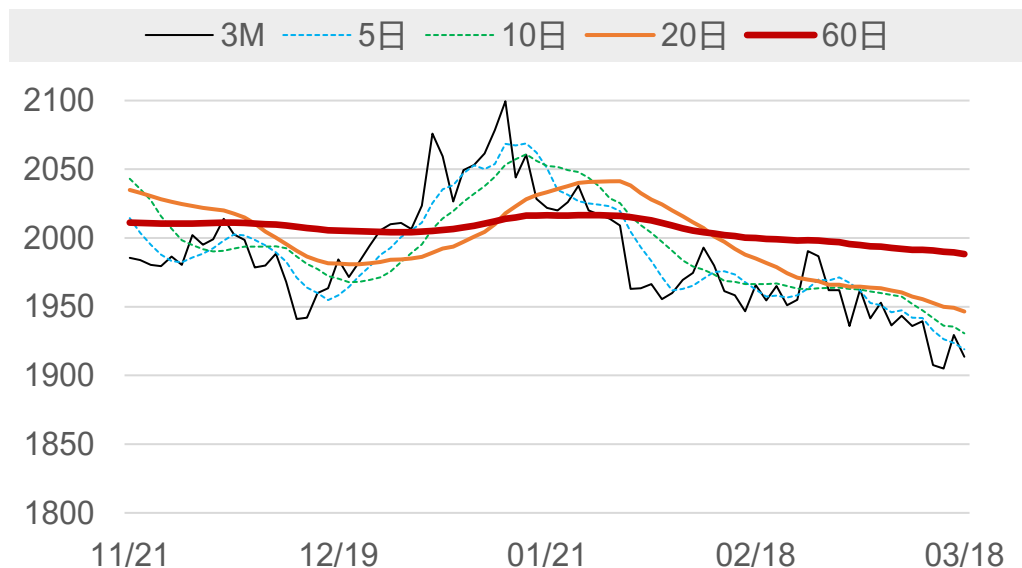
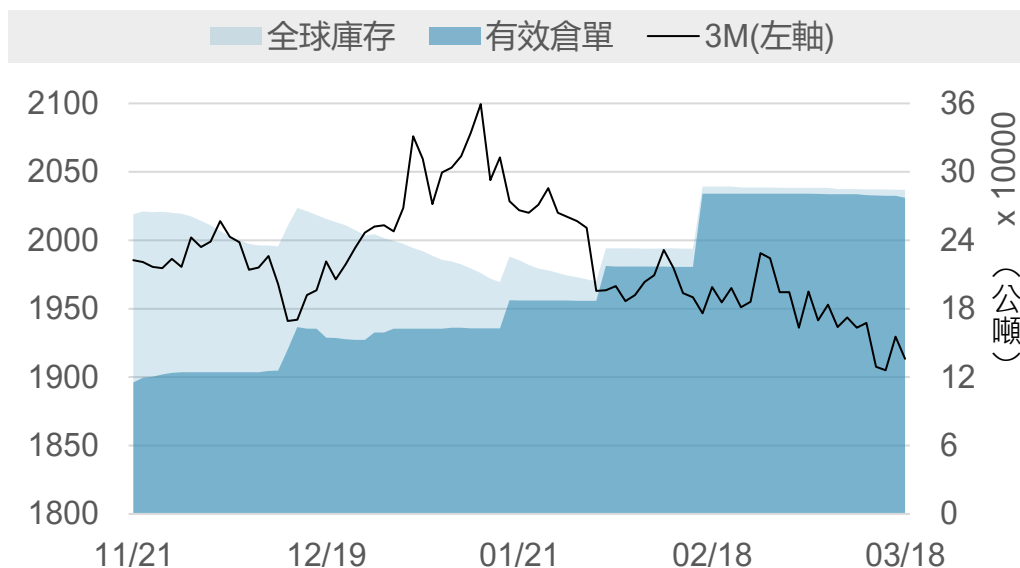
# LME鋁

	2026/3/17	2026/3/18	增減	增減%
即期	3426	3400	-26.0	-0.76%
3 M	3399.5	3400	+0.5	+0.01%
基差 (即期-3M)	+26.5	0	-26.5	▼
全球庫存(公噸)	440325	436625	-3700	▼
有效倉單(公噸)	273050	273050	0	-
註銷倉單(公噸)	167275	163575	-3700	▼
高雄庫存(公噸)	45300	45300	0	-
高雄市值(億台幣)	49.48	49.11	-0.38	▼



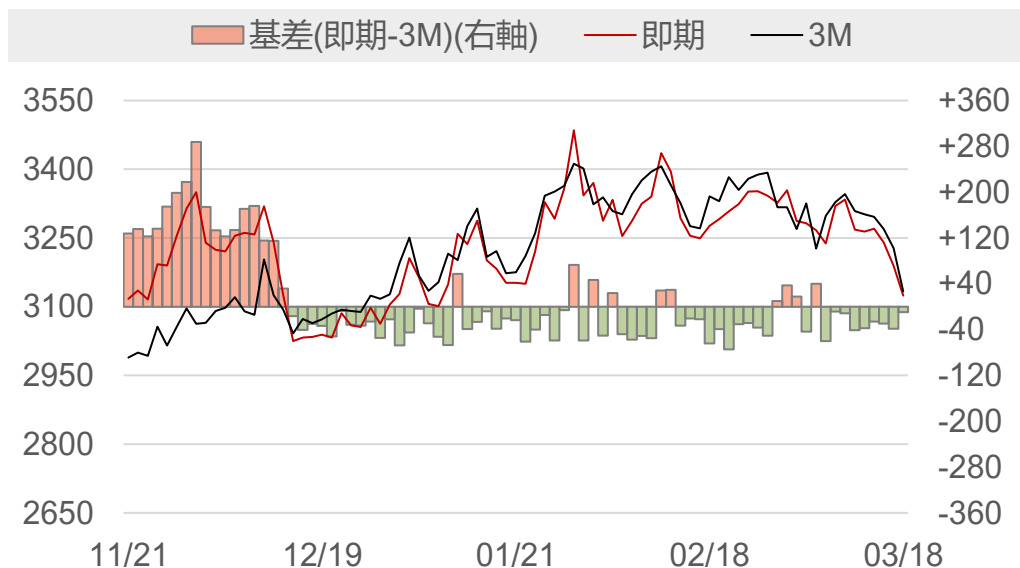
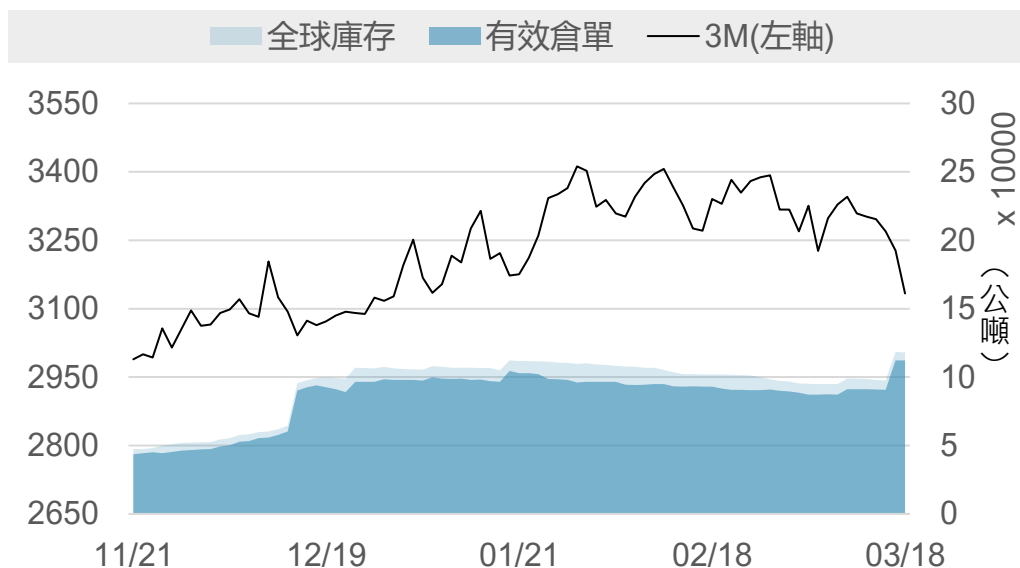
# LME鉛

	2026/3/17	2026/3/18	增減	增減%
即期	1886	1880	-6.0	-0.32%
3 M	1929.5	1913.5	-16.0	-0.83%
基差 (即期-3M)	-43.5	-33.5	+10.0	▲
全球庫存(公噸)	284375	284375	0	-
有效倉單(公噸)	279050	277225	-1825	▼
註銷倉單(公噸)	5325	7150	+1825	▲
高雄庫存(公噸)	175	175	0	-
高雄市值(億台幣)	0.11	0.10	-0.00	▼



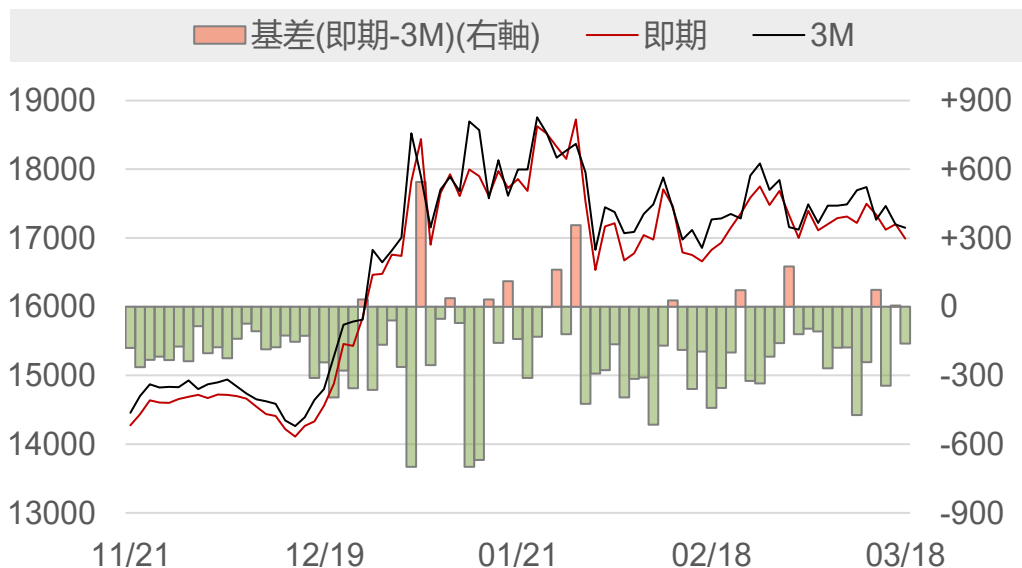
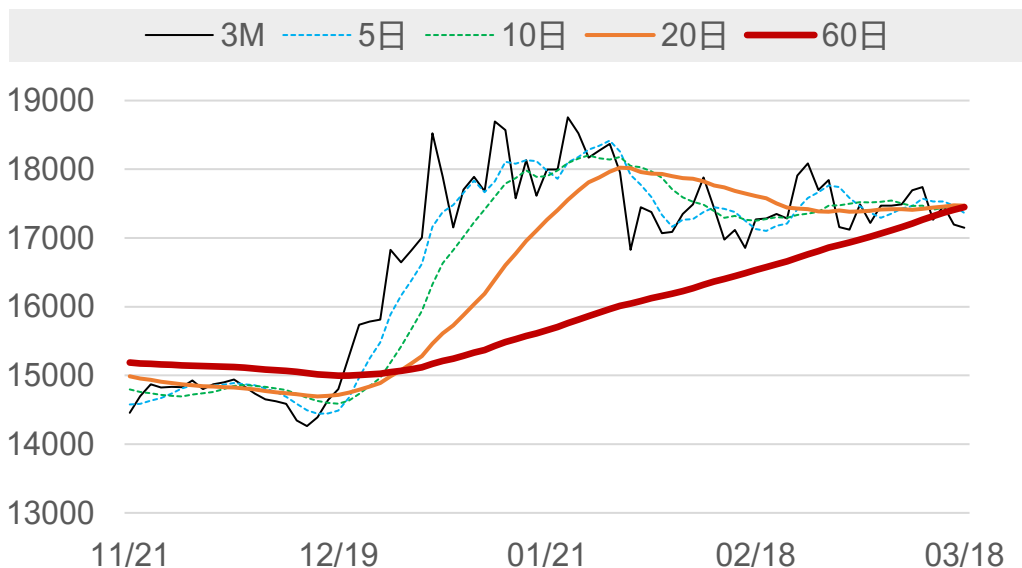
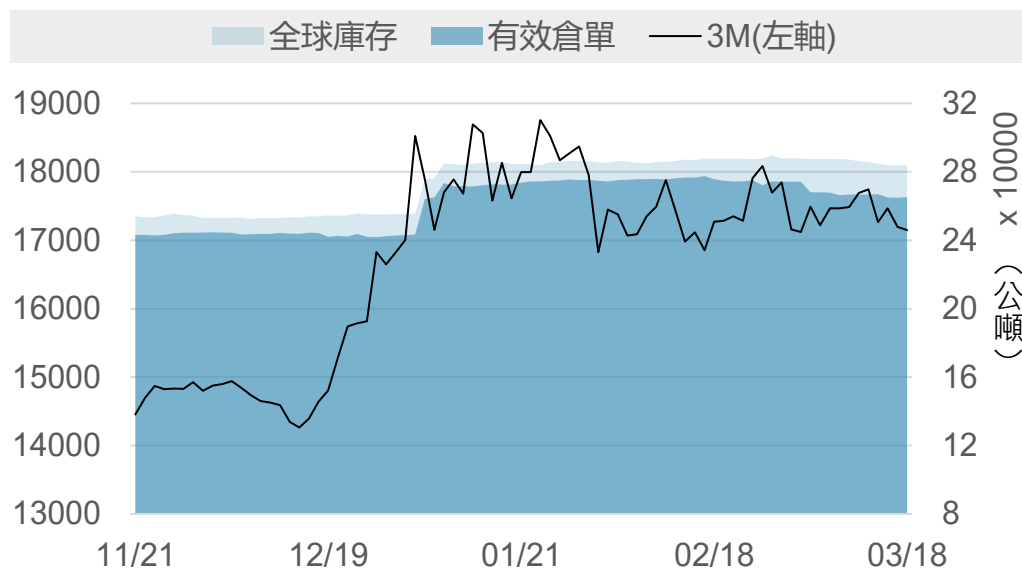
# LME 鋅

	2026/3/17	2026/3/18	增減	增減%
即期	3189	3124	-65.0	-2.04%
3 M	3227.5	3133.5	-94.0	-2.91%
基差 (即期-3M)	-38.5	-9.5	+29.0	▲
全球庫存(公噸)	118375	118025	-350	▼
有效倉單(公噸)	112225	112225	0	-
註銷倉單(公噸)	6150	5800	-350	▼
高雄庫存(公噸)	22900	22750	-150	▼
高雄市值(億台幣)	23.29	22.66	-0.62	▼



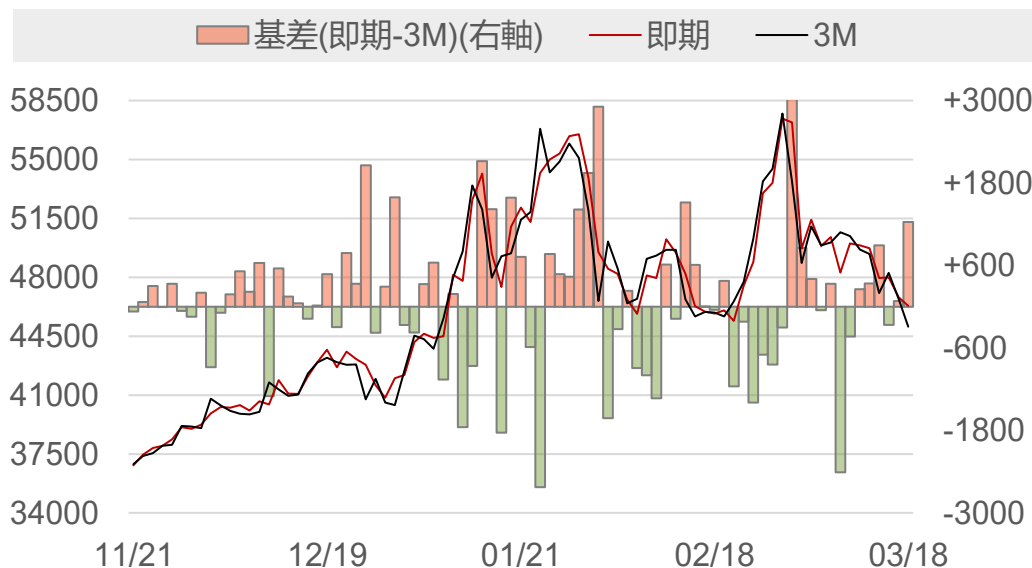
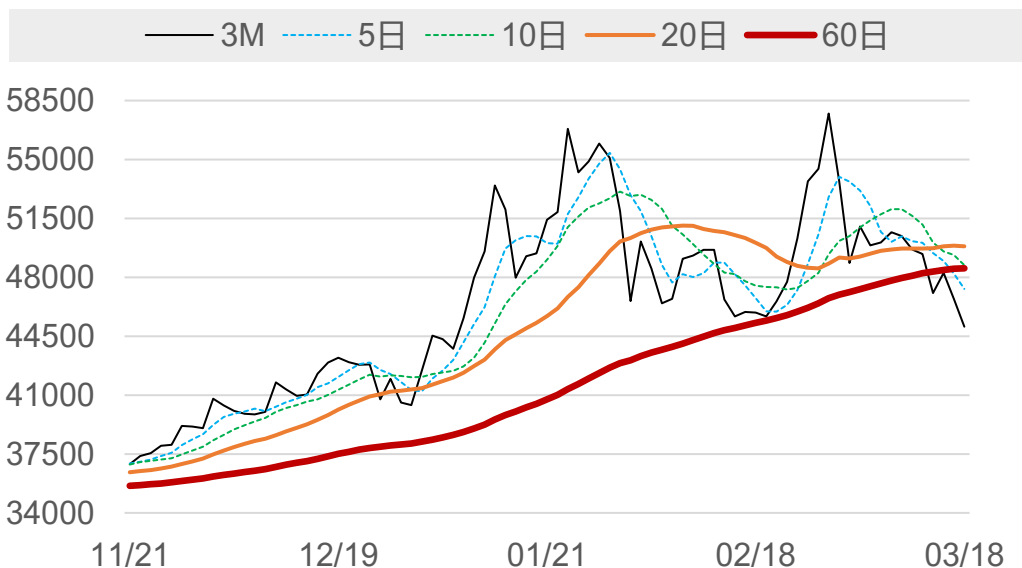
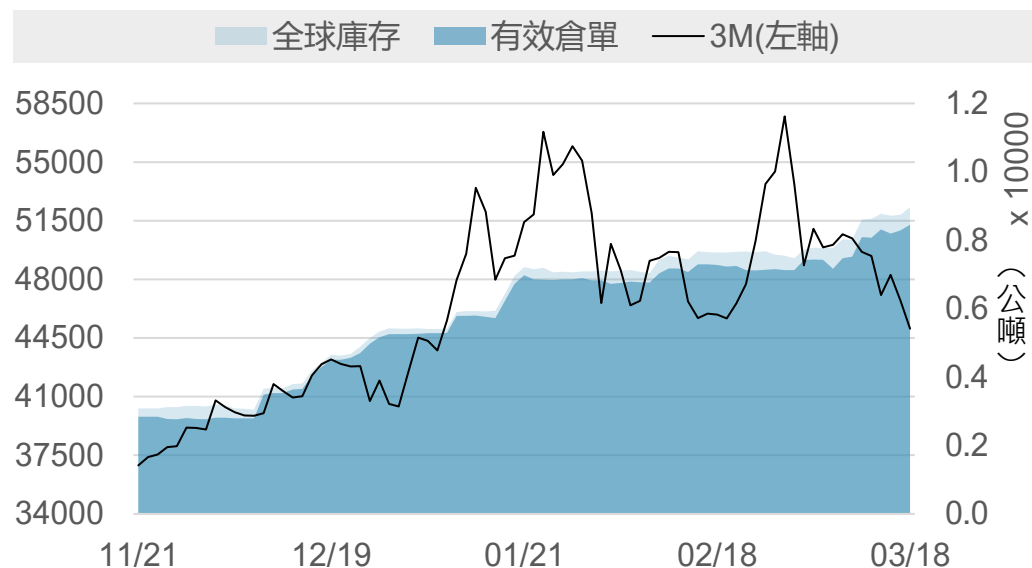
# LME鎳

	2026/3/17	2026/3/18	增減	增減%
即期	17200	16990	-210	-1.22%
3 M	17195	17151	-44	-0.26%
基差 (即期-3M)	+5	-161	-166	▼
全球庫存(公噸)	283740	283950	+210	▲
有效倉單(公噸)	264906	265206	+300	▲
註銷倉單(公噸)	18834	18744	-90	▼
高雄庫存(公噸)	66714	66714	0	-
高雄市值(億台幣)	365.87	361.41	-4.47	▼



# LME錫

	2026/3/17	2026/3/18	增減	增減%
即期	46805	46295	-510	-1.09%
3 M	46725	45063	-1662	-3.56%
基差 (即期-3M)	+80	+1232	+1152	▲
全球庫存(公噸)	8745	8965	+220	▲
有效倉單(公噸)	8285	8455	+170	▲
註銷倉單(公噸)	460	510	+50	▲
高雄庫存(公噸)	25	25	0	-
高雄市值(億台幣)	0.37	0.37	-0.00	▼



# LME銅庫存 (單位: 公噸)

排序	地點	庫存	變動	占全球庫存
1	台灣_高雄	110750	-50	33.15%
2	韓國_光陽	66825	0	20.00%
3	美國_紐澳良	66425	+2825	19.88%
4	韓國_釜山	28550	0	8.55%
5	美國_巴爾的摩	27050	+950	8.10%
6	中國香港	11200	0	3.35%
7	新加坡_新加坡	9700	0	2.90%
8	荷蘭_鹿特丹	8925	0	2.67%
9	德國_漢堡	3275	0	0.98%
10	義大利_里窩那	875	0	0.26%
11	馬來西亞_巴生	500	0	0.15%
12	馬來西亞_柔佛	25	0	0.01%
13				
14				
15				
合計		334100	+3725	100%

# LME鋁庫存 (單位: 公噸)

排序	地點	庫存	變動	占全球庫存
1	馬來西亞_巴生	248850	-3500	56.99%
2	韓國_光陽	135250	-200	30.98%
3	台灣_高雄	45300	0	10.38%
4	荷蘭_鹿特丹	3450	0	0.79%
5	馬來西亞_柔佛	2975	0	0.68%
6	新加坡_新加坡	750	0	0.17%
7	義大利_的里雅斯特	50	0	0.01%
8	美國_巴爾的摩	0	0	0.00%
9				
10				
11				
12				
13				
14				
15				
合計		436625	-3700	100%

## LME鉛庫存 (單位: 公噸)

排序	地點	庫存	變動	占全球庫存
1	新加坡_新加坡	283450	0	99.67%
2	義大利_里窩那	450	0	0.16%
3	西班牙_巴塞羅納	275	0	0.10%
4	台灣_高雄	175	0	0.06%
5	義大利_的里雅斯特	25	0	0.01%
6	韓國_釜山	0	0	0.00%
7	韓國_光陽	0	0	0.00%
8				
9				
10				
11				
12				
13				
14				
15				
合計		284375	0	100%

## LME鋅庫存 (單位: 公噸)

排序	地點	庫存	變動	占全球庫存
1	新加坡_新加坡	86325	-200	73.14%
2	台灣_高雄	22750	-150	19.28%
3	中國_香港	8725	0	7.39%
4	馬來西亞_巴生	200	0	0.17%
5	荷蘭_鹿特丹	25	0	0.02%
6				
7				
8				
9				
10				
11				
12				
13				
14				
15				
合計		118025	-350	100%

## LME鎳庫存 (單位: 公噸)

排序	地點	庫存	變動	占全球庫存
1	新加坡_新加坡	83364	+300	29.36%
2	韓國_釜山	72426	-6	25.51%
3	台灣_高雄	66714	0	23.49%
4	荷蘭_鹿特丹	31140	-24	10.97%
5	韓國_光陽	16902	0	5.95%
6	馬來西亞_巴生	7620	0	2.68%
7	馬來西亞_柔佛	2886	0	1.02%
8	阿聯_杜拜	1950	0	0.69%
9	中國_香港	840	-60	0.30%
10	美國_巴爾的摩	108	0	0.04%
11				
12				
13				
14				
15				
合計		283950	+210	100%

## LME錫庫存 (單位: 公噸)

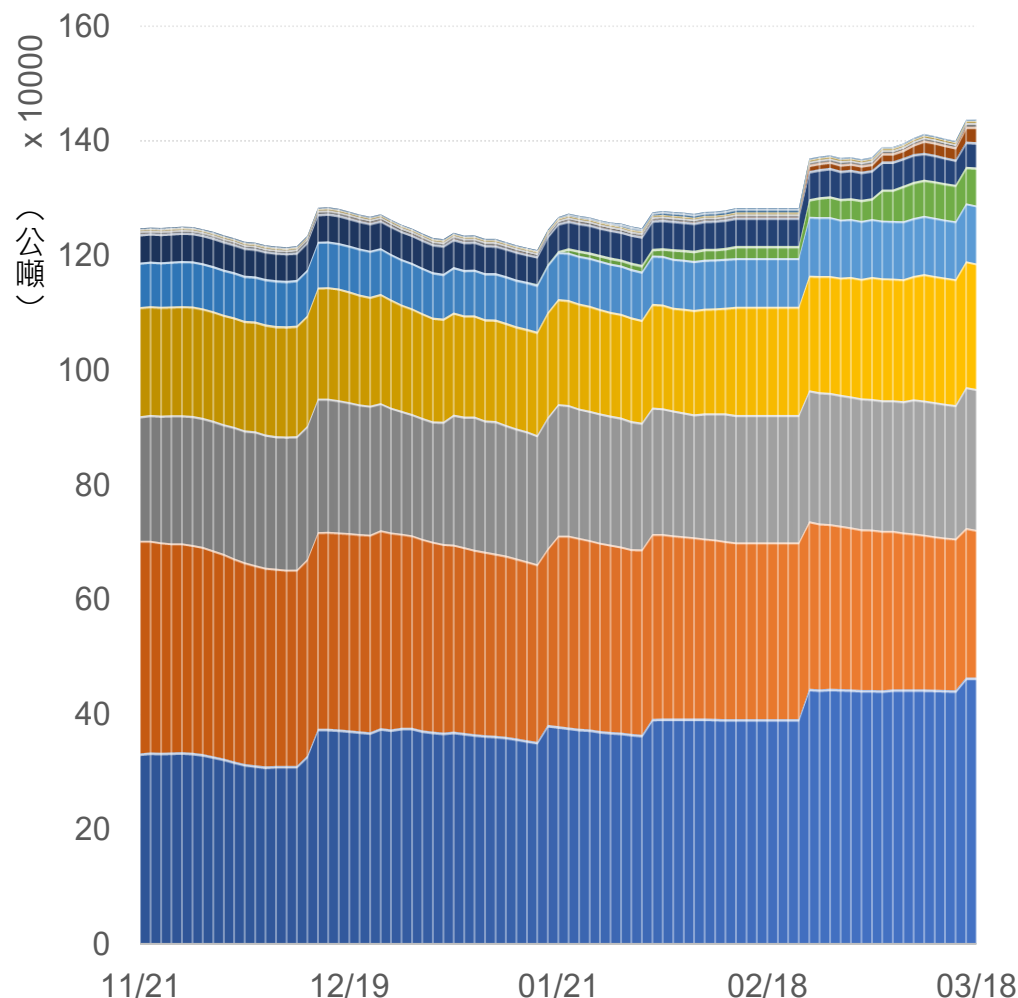
排序	地點	庫存	變動	占全球庫存
1	中國_香港	3465	-25	38.65%
2	馬來西亞_巴生港	3235	+170	36.08%
3	新加坡_新加坡	960	+100	10.71%
4	荷蘭_鹿特丹	660	0	7.36%
5	美國_巴爾的摩	335	0	3.74%
6	比利時_安特衛普	195	-25	2.18%
7	西班牙_畢爾巴鄂	65	0	0.73%
8	台灣_高雄	25	0	0.28%
9	馬來西亞_柔佛	15	0	0.17%
10	義大利_熱那亞	10	0	0.11%
11				
12				
13				
14				
15				
合計		8965	+220	100%

# LME全球前10大港口總庫存 (單位: 公噸)

排序	地點	總庫存	增減	占全球庫存
1	新加坡_新加坡	464549	+200	31.69%
2	馬來西亞_巴生	257170	-3500	17.54%
3	台灣_高雄	245714	-200	16.76%
4	韓國_光陽	218977	-200	14.94%
5	韓國_釜山	100976	-6	6.89%
6	美國_紐澳良	66425	+2825	4.53%
7	荷蘭_鹿特丹	44200	-24	3.01%
8	美國_巴爾的摩	27493	+950	1.88%
9	馬來西亞_柔佛	5901	0	0.40%
10	德國_漢堡	3275	0	0.22%
11	其他	2505	-25	0.17%
合計		1466040	+105	100%

排序	地點	總庫存	增減	占全球庫存
1	亞洲合計	1295237	-3706	88.35%
2	美洲合計	93918	+3775	6.41%
3	歐洲合計	48030	-49	3.28%
合計		1466040	+105	100%

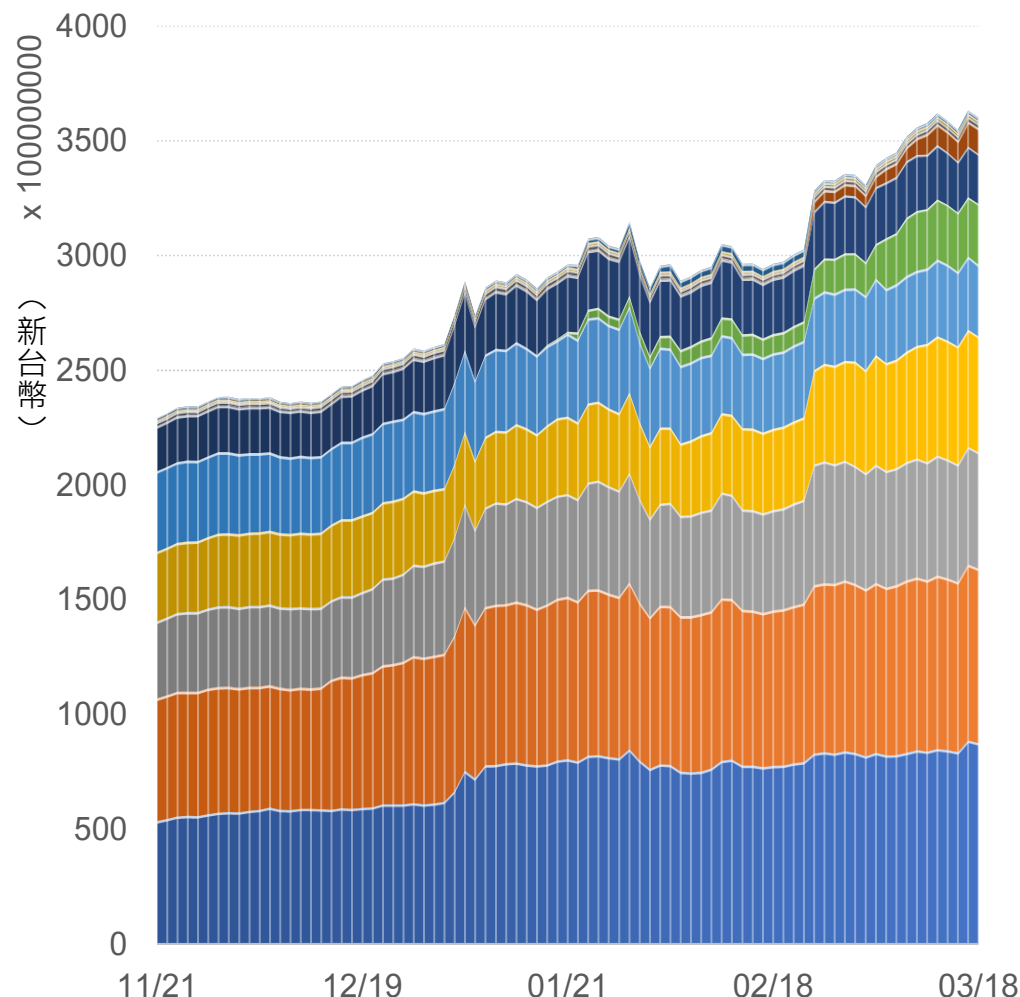
■ 新加坡\_新加坡 ■ 馬來西亞\_巴生 ■ 台灣\_高雄 ■ 韓國\_光陽  
■ 韓國\_釜山 ■ 美國\_紐澳良 ■ 荷蘭\_鹿特丹 ■ 美國\_巴爾的摩  
■ 馬來西亞\_柔佛 ■ 德國\_漢堡 ■ 其他



# LME全球前10大港口總庫存市值 (單位：億新台幣)

排序	地點	總庫存市值	增減	占全球市值
1	台灣_高雄	875.17	-11.82	23.25%
2	新加坡_新加坡	761.16	-5.68	20.22%
3	韓國_釜山	506.17	-6.47	13.45%
4	韓國_光陽	504.59	-6.18	13.41%
5	馬來西亞_巴生	313.25	-6.43	8.32%
6	美國_紐澳良	264.81	+7.73	7.04%
7	荷蘭_鹿特丹	217.78	-2.85	5.79%
8	美國_巴爾的摩	113.37	+2.28	3.01%
9	馬來西亞_柔佛	19.18	-0.22	0.51%
10	德國_漢堡	13.06	-0.18	0.35%
11	其他	13.82	-0.54	0.37%
合計		3763.85	-30.52	100%

排序	地點	總庫存市值	增減	占全球市值
1	亞洲合計	2990.07	-36.92	79.44%
2	美洲合計	378.18	+10.01	10.05%
3	歐洲合計	234.10	-3.44	6.22%
合計		3763.85	-30.52	100%



# 敬語

---

本研究報告純屬研究性質僅供參考，不保證其完整性及精確性，報告內容具時效性，邇後若有變更，本公司將不做預告或主動更新。交易人應審慎考量本身之需求及交易可能衍生之風險，並就交易結果自行負責，本公司恕不負任何法律責任，亦不作任何保證。未經本公司授權，禁止以任何形式複製、轉載或節錄。

永豐期貨股份有限公司 | 台北市重慶南路一段2號8樓 | 02-2381-1799 | 114年金管期總字第010號 | 顧問事業部