



SGX

TSR20橡膠日報

2026年3月19日 永豐期貨顧問事業部編制

TSR20橡膠期貨收盤行情表

月份	結算	變動	變動%	交易量	OI	OI增減	跨月	價差	變動
04	192.2	-3.4	▼ 1.74%	648	2521	-379	04/05	-0.8	0
05	191.4	-3.4	▼ 1.75%	4931	16903	-1104	05/06	0	-0.1
06	191.4	-3.5	▼ 1.80%	6597	19150	+1208	06/07	+0.2	+0.1
07	191.6	-3.4	▼ 1.74%	6021	10075	+564	07/08	-0.1	-0.1
08	191.5	-3.5	▼ 1.79%	3106	7641	+276	08/09	+0.2	-0.1
09	191.7	-3.6	▼ 1.84%	1729	7039	+538	09/10	+0.1	+0.0
10	191.8	-3.6	▼ 1.84%	1544	6314	+64	10/11	+0.3	+0.2
11	192.1	-3.4	▼ 1.74%	1073	3155	+85	11/12	+0.1	-0.3
12	192.2	-3.7	▼ 1.89%	58	2067	+2	12/01	+0.2	+0.0
01	192.4	-3.7	▼ 1.89%	20	365	+8	01/02	+0.2	+0.1
02	192.6	-3.6	▼ 1.83%	0	80	0	02/03	+0.1	-0.0
03	192.7	-3.6	▼ 1.83%	40	80	+40	跨月價差 = 遠月 - 近月		

橡膠期貨最熱絡月份(第3個月)日K連續圖



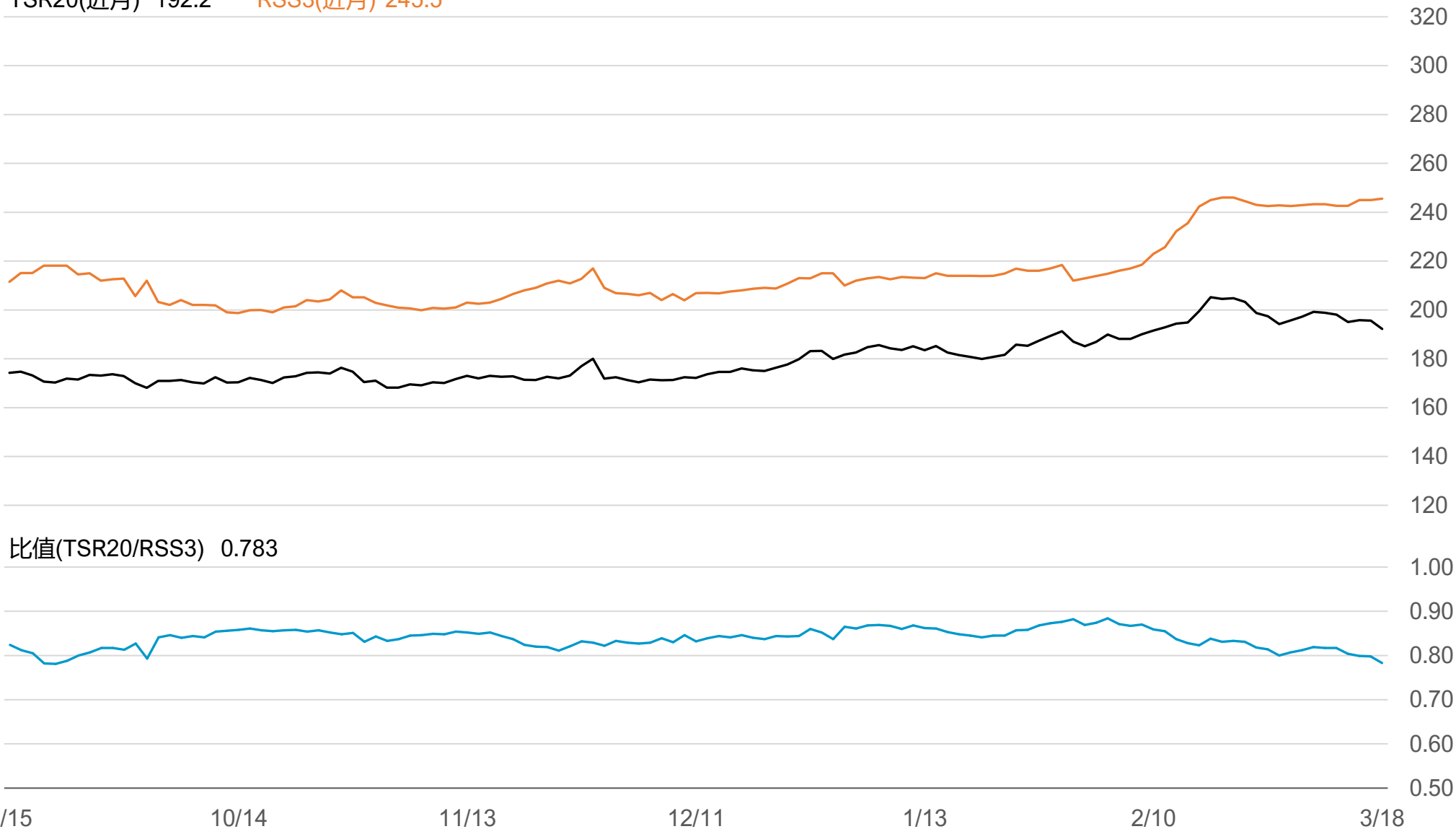
橡膠期貨近3個月價格走勢圖



SGX TSR20/RSS3比值走勢圖

TSR20(近月) 192.2

RSS3(近月) 245.5



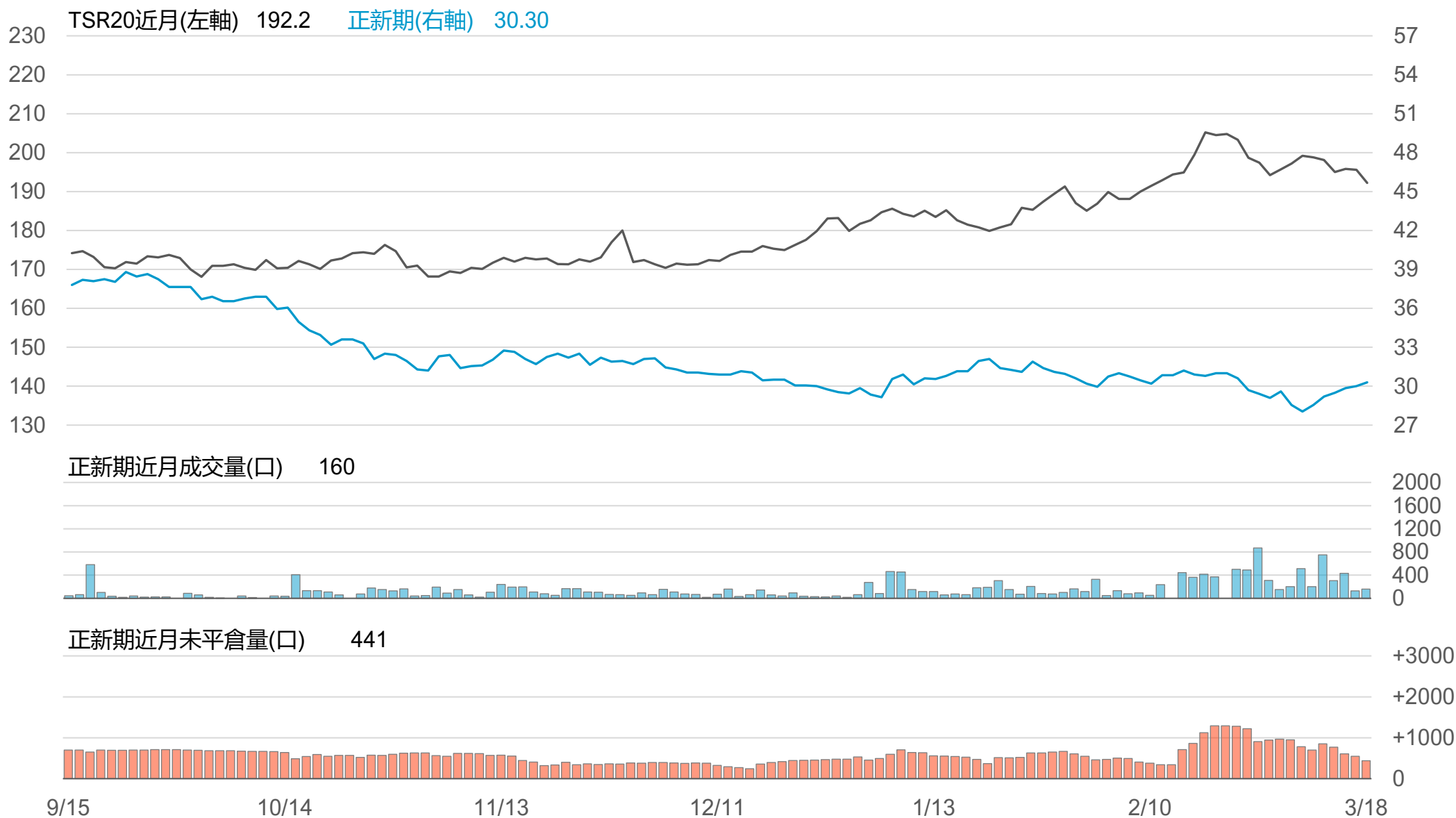
橡膠個股期收盤行情 - 正新(2105)

代碼	月份	收盤	變動	變動%	成交量(口)	OI(口)	增減(口)
FK	04	30.3	+0.10 ▲	0.33%	160	441	+91
FK	04	30.3	+0.10 ▲	0.33%	160	441	+91

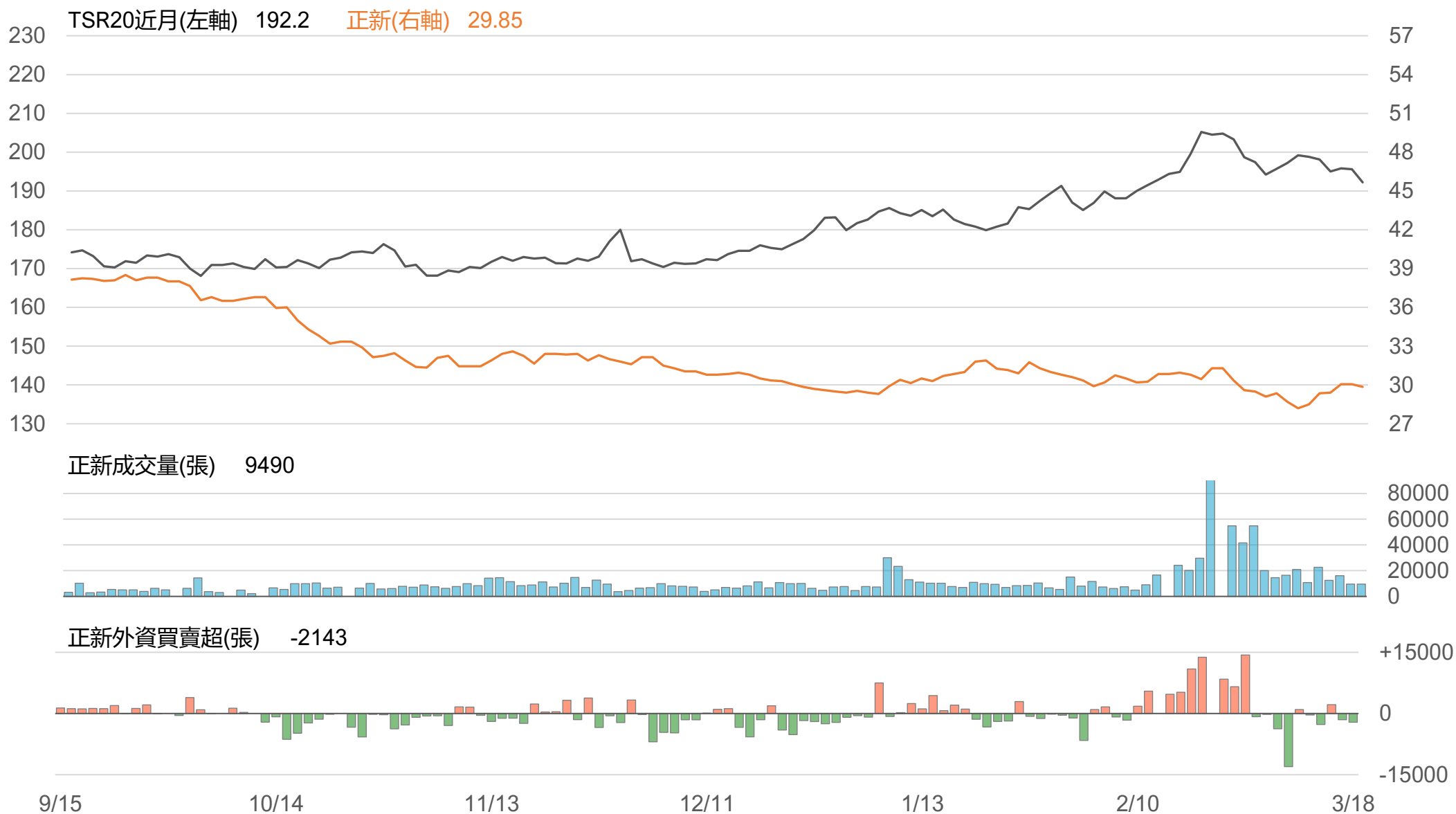
橡膠類股收盤行情

代號	公司	收盤	變動	變動%	成交量(張)	外資買賣超	
						連續(日)	累計(張)
2105	正新	29.85	-0.20 ▼	0.67%	9490	連2賣	-3660
2101	南港	34	+2.00 ▲	6.25%	3750	連2買	+697
2102	泰豐	19.5	+0.25 ▲	1.30%	496	連3買	+157
2106	建大	18.3	+0.10 ▲	0.55%	442	連13賣	-2846
2109	華豐	15.1	+0.10 ▲	0.67%	132	連1買	+13

TSR20 / 正新期(FK)



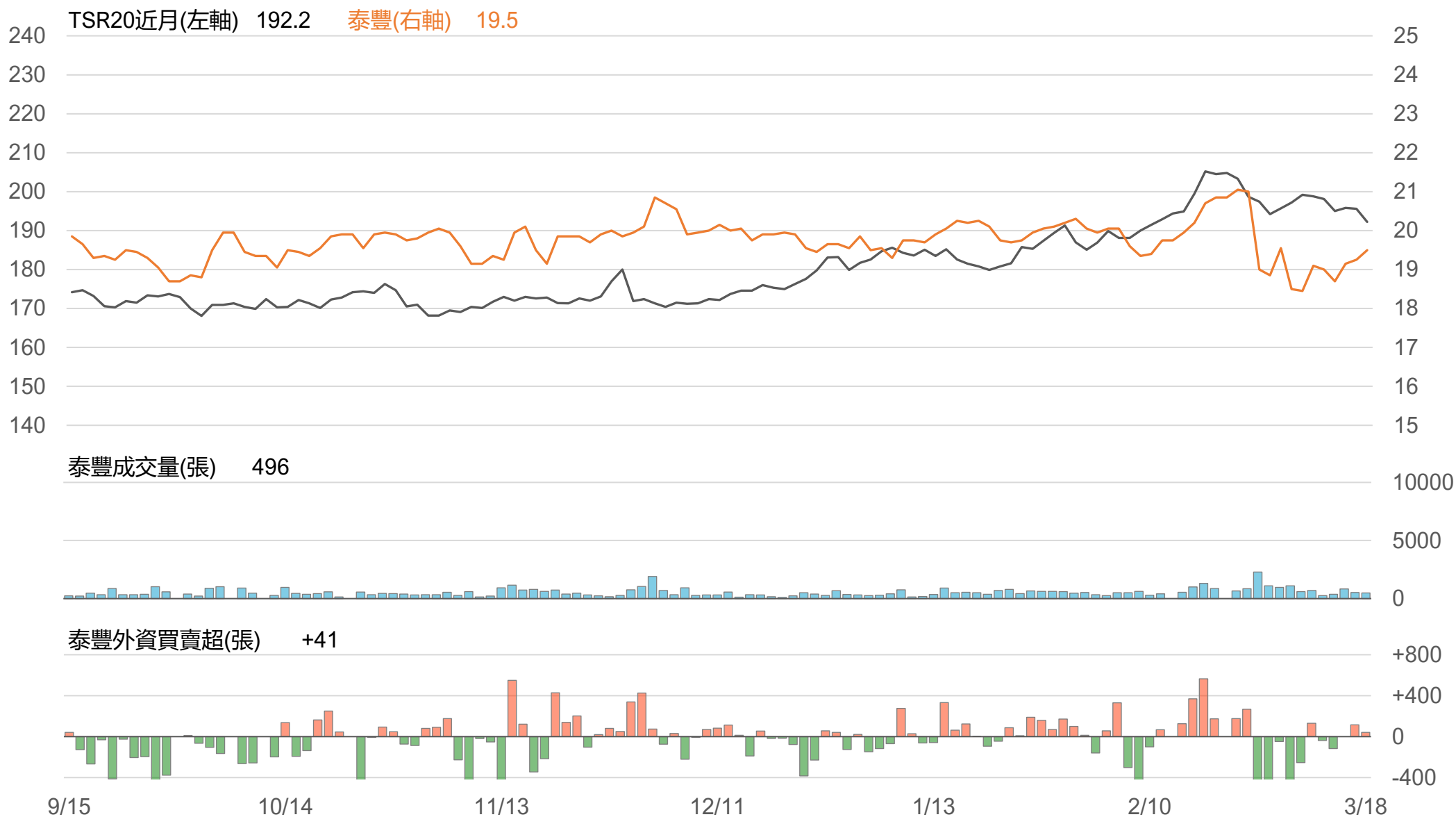
TSR20 / 正新(2105)



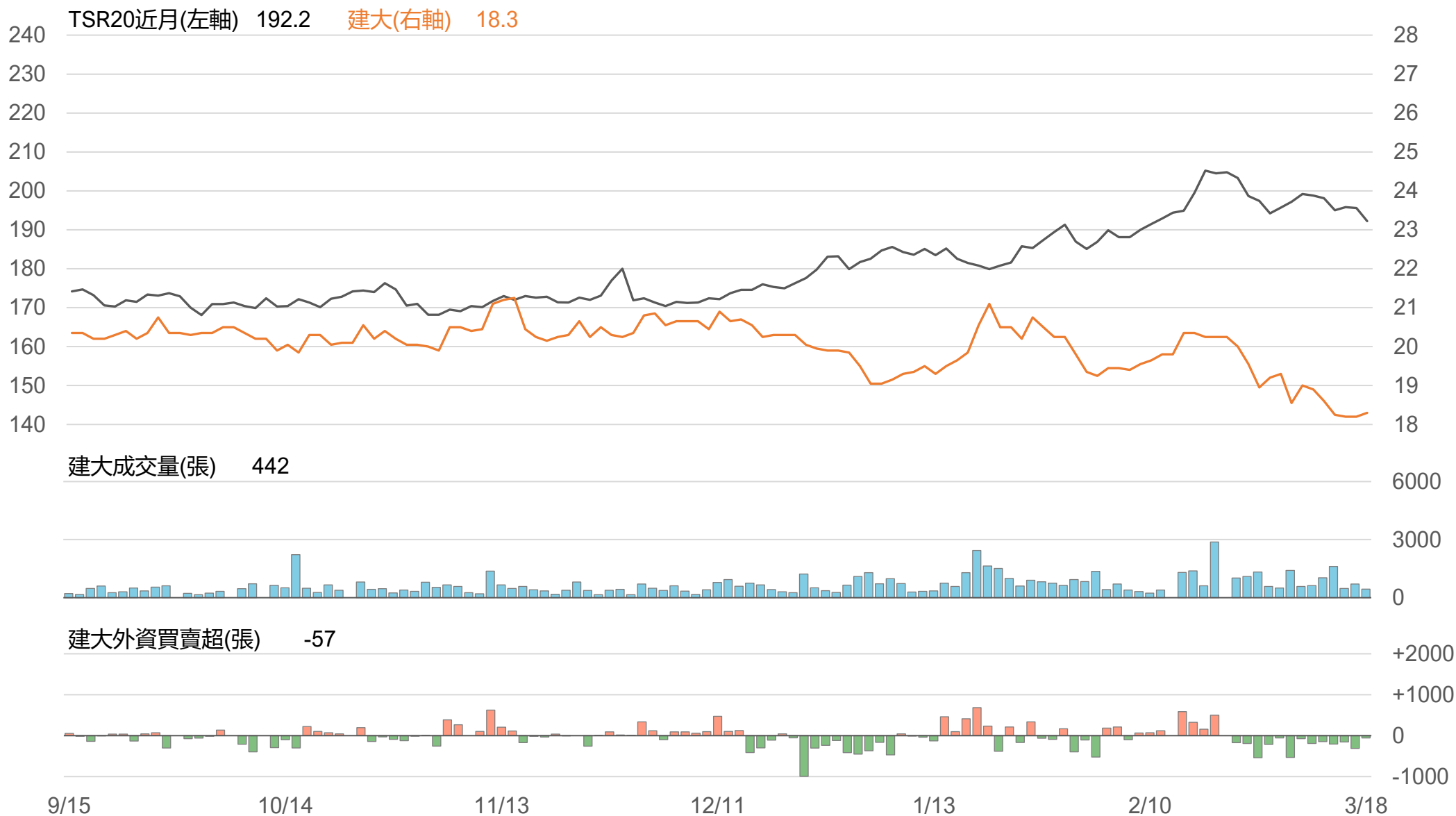
TSR20 / 南港(2101)



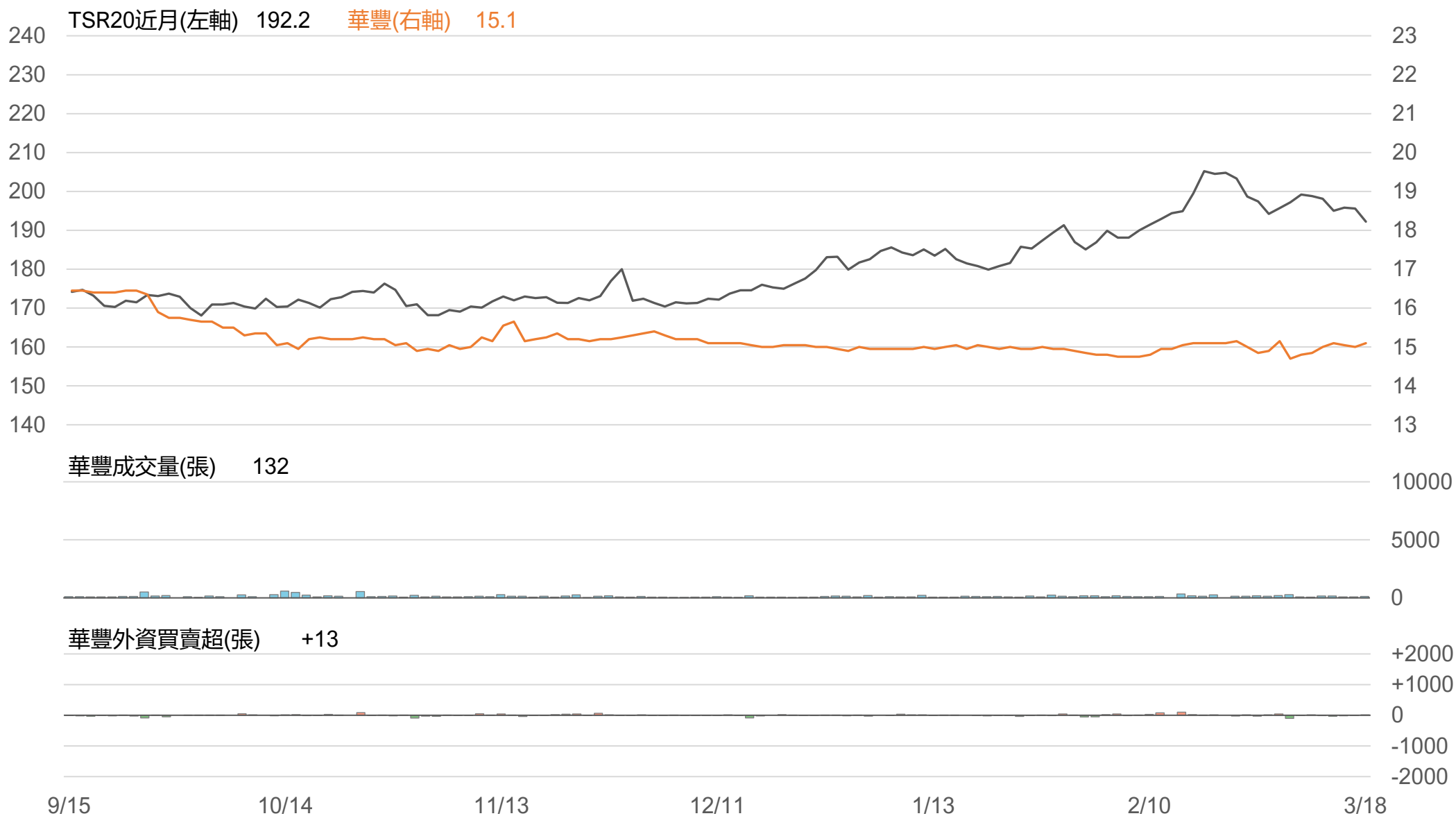
TSR20 / 泰豐(2102)



TSR20 / 建大(2106)



TSR20 / 華豐(2109)



敬語

本研究報告純屬研究性質僅供參考，不保證其完整性及精確性，報告內容具時效性，邇後若有變更，本公司將不做預告或主動更新。交易人應審慎考量本身之需求及交易可能衍生之風險，並就交易結果自行負責，本公司恕不負任何法律責任，亦不作任何保證。未經本公司授權，禁止以任何形式複製、轉載或節錄。

永豐期貨股份有限公司 | 台北市重慶南路一段2號8樓 | 02-2381-1799 | 114年金管期總字第010號 | 顧問事業部