



LME

基本金屬日報

2026年3月18日 永豐期貨顧問事業部編制

LME 3M收盤行情

商品	價格	增減	增減%	今年以來	0% (52週低)	↔	100% (52週高)
銅	12775	-80.5	-0.63%	+2.83%			
鋁	3399.5	+4.0	+0.12%	+13.49%			
鉛	1929.5	+24.5	+1.29%	-4.05%			
鋅	3227.5	-42.0	-1.28%	+3.53%			
鎳	17195	-270	-1.55%	+3.30%			
錫	46725	-1540	-3.19%	+15.21%			

LME全球庫存 (單位: 公噸)

商品	全球庫存	有效倉單	註銷倉單	註銷倉單佔比%
銅	330375 (+18775)	286700 (+17425)	43675 (+1350)	13.22% (-0.36%)
鋁	440325 (-2500)	273050 (+1250)	167275 (-3750)	37.99% (-0.63%)
鉛	284375 (-200)	279050 (-50)	5325 (-150)	1.87% (-0.05%)
鋅	118375 (+20875)	112225 (+21425)	6150 (-550)	5.20% (-1.68%)
鎳	283740 (-174)	264906 (-96)	18834 (-78)	6.64% (-0.02%)
錫	8745 (+30)	8285 (+90)	460 (-60)	5.26% (-0.71%)

LME高雄港庫存 (單位: 公噸、億新台幣)

商品	高雄港庫存	有效倉單	註銷倉單	註銷占比%	佔全球庫存%	市值
銅	110800 (+13275)	108525 (+13500)	2275 (-225)	2.05% (-0.51%)	33.54% (+2.24%)	447.86 (+50.31)
鋁	45300 (0)	45300 (0)	0 (0)	0 (0)	10.29% (+0.06%)	49.48 (-0.30)
鉛	175 (0)	175 (0)	0 (0)	0 (0)	0.06% (+0.00%)	0.11 (+0.00)
鋅	22900 (-175)	21450 (+25)	1450 (-200)	6.33% (-0.82%)	19.35% (-4.32%)	23.29 (-0.60)
鎳	66714 (0)	62214 (0)	4500 (0)	6.75% (0)	23.51% (+0.01%)	365.87 (+0.98)
錫	25 (0)	25 (0)	0 (0)	0 (0)	0.29% (-0.00%)	0.37 (-0.01)

高雄港總庫存

245914
+13100

高雄港總市值

886.98
+50.38

新台幣匯率

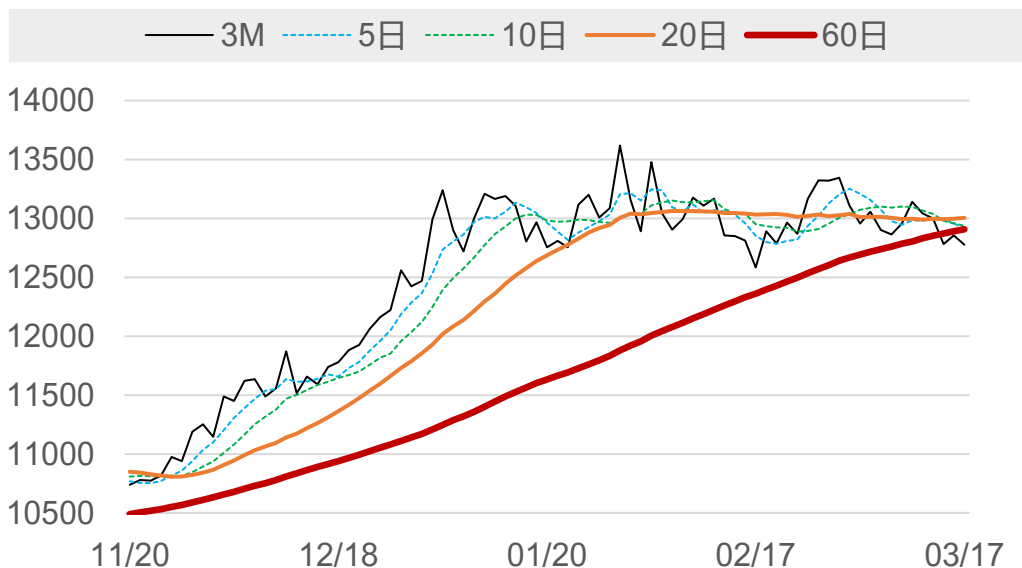
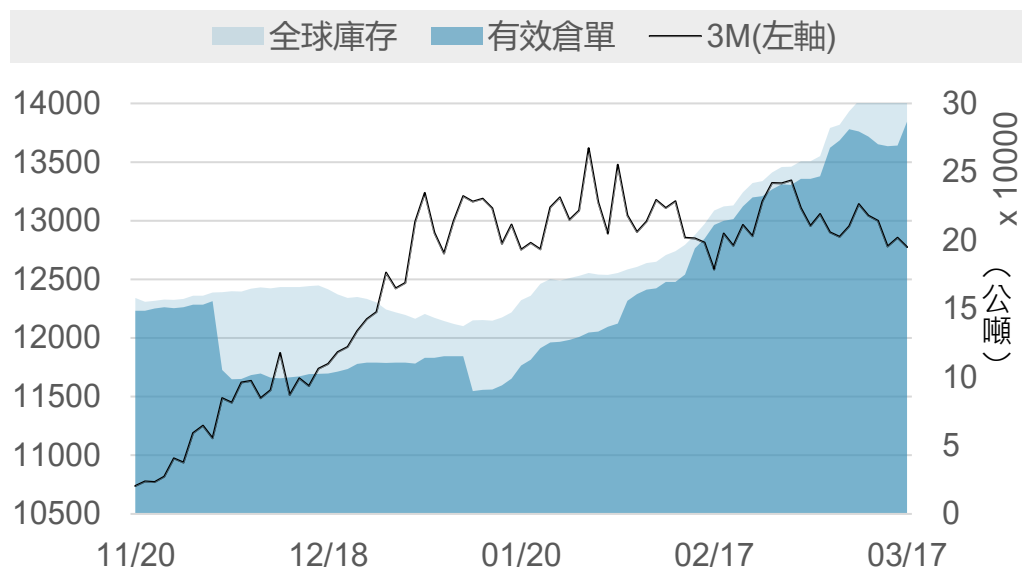
31.885
-0.063

LME高雄港庫存與市值變化走勢圖 (單位：公噸、億新台幣)



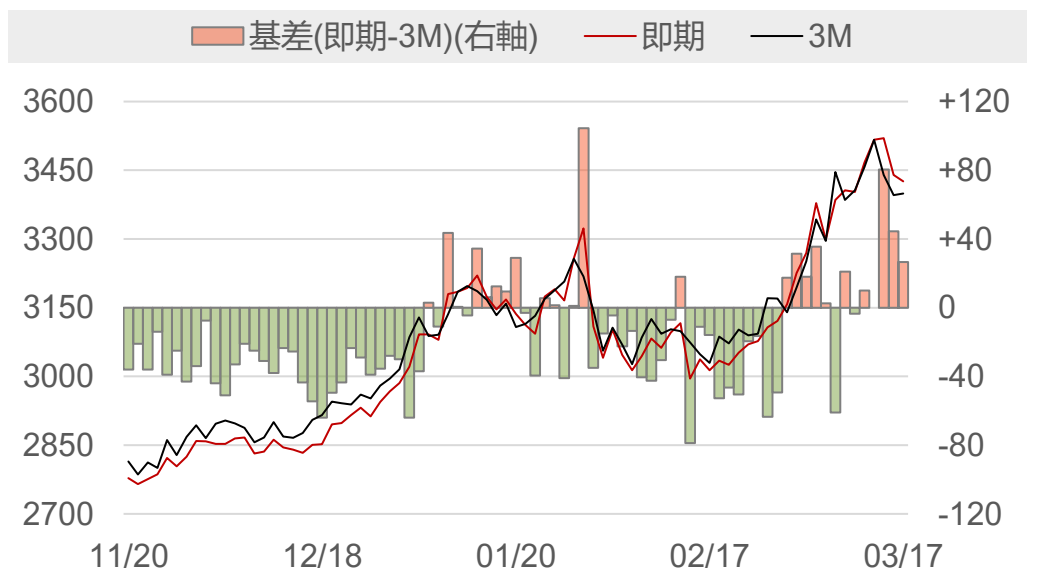
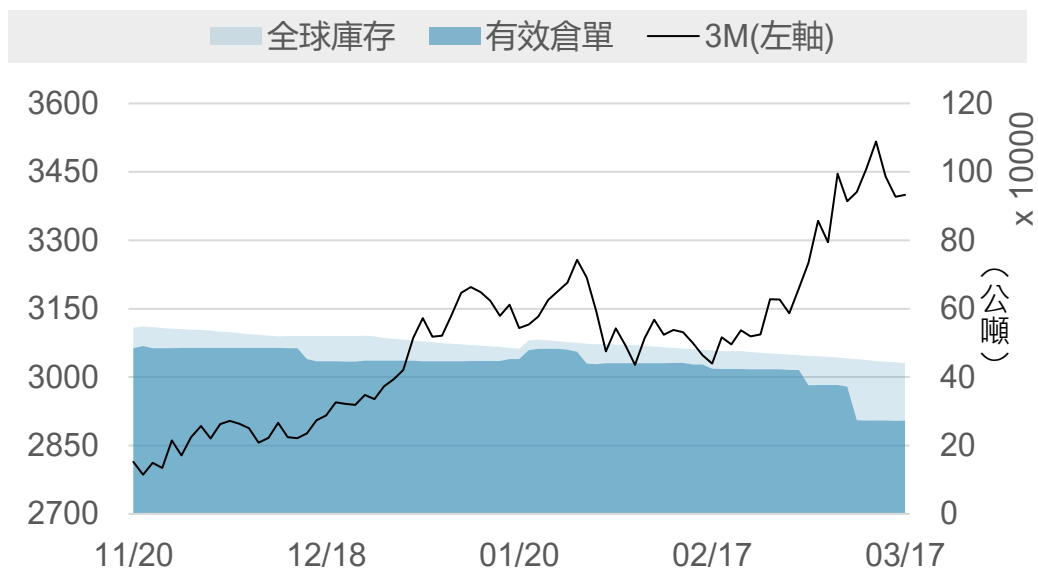
LME銅

	2026/3/16	2026/3/17	增減	增減%
即期	12759.5	12677	-82.5	-0.65%
3 M	12855.5	12775	-80.5	-0.63%
基差 (即期-3M)	-96.0	-98.0	-2.0	▼
全球庫存(公噸)	311600	330375	+18775	▲
有效倉單(公噸)	269275	286700	+17425	▲
註銷倉單(公噸)	42325	43675	+1350	▲
高雄庫存(公噸)	97525	110800	+13275	▲
高雄市值(億台幣)	397.55	447.86	+50.31	▲



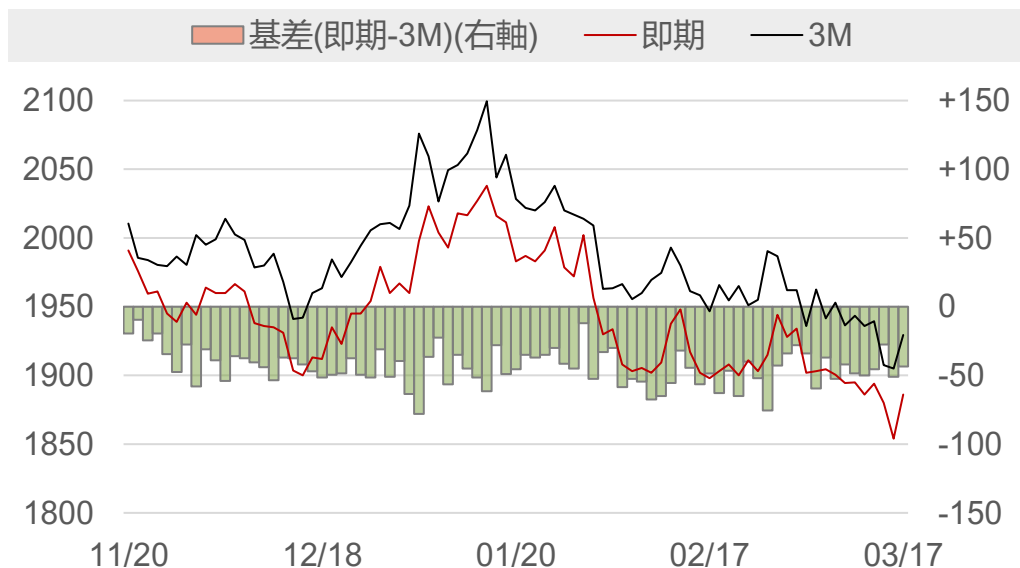
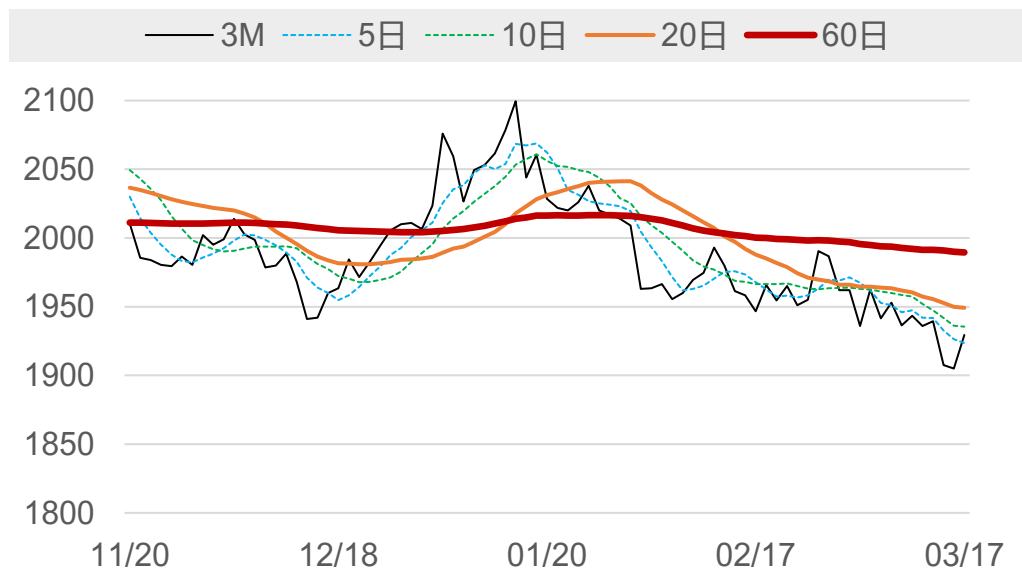
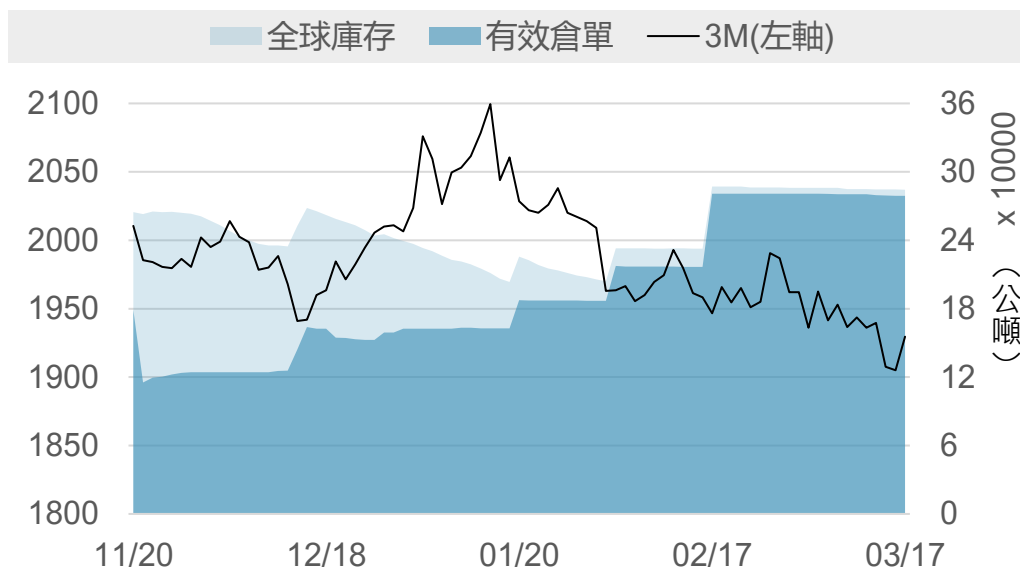
LME鋁

	2026/3/16	2026/3/17	增減	增減%
即期	3440	3426	-14.0	-0.41%
3 M	3395.5	3399.5	+4.0	+0.12%
基差 (即期-3M)	+44.5	+26.5	-18.0	▼
全球庫存(公噸)	442825	440325	-2500	▼
有效倉單(公噸)	271800	273050	+1250	▲
註銷倉單(公噸)	171025	167275	-3750	▼
高雄庫存(公噸)	45300	45300	0	-
高雄市值(億台幣)	49.79	49.48	-0.30	▼



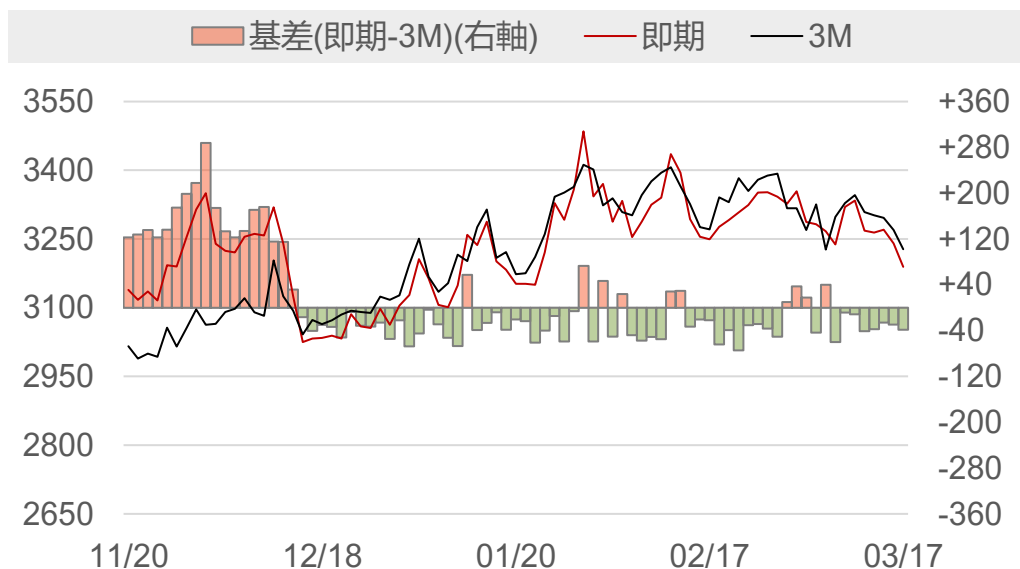
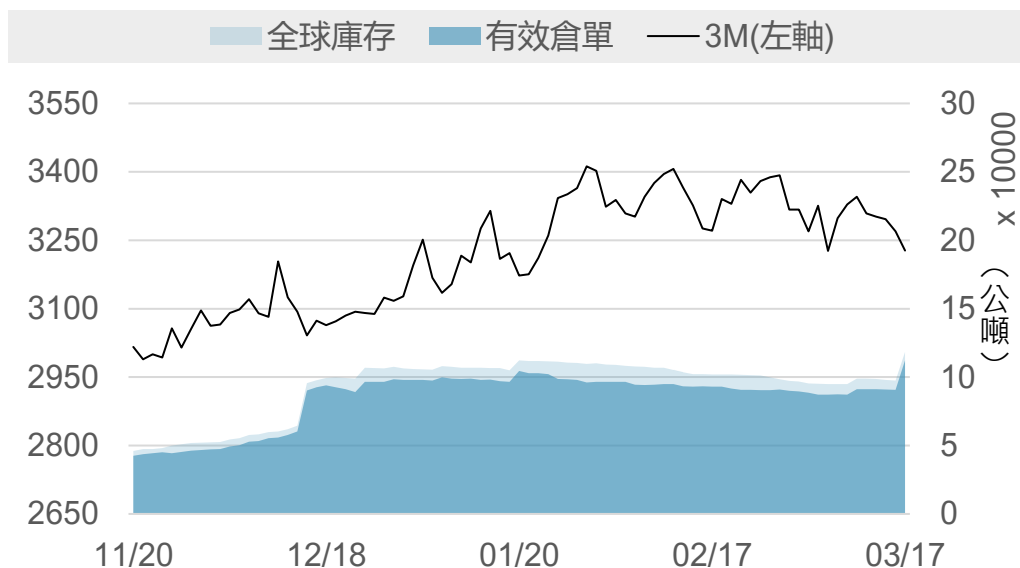
LME鉛

	2026/3/16	2026/3/17	增減	增減%
即期	1854	1886	+32.0	+1.73%
3 M	1905	1929.5	+24.5	+1.29%
基差 (即期-3M)	-51.0	-43.5	+7.5	▲
全球庫存(公噸)	284575	284375	-200	▼
有效倉單(公噸)	279100	279050	-50	▼
註銷倉單(公噸)	5475	5325	-150	▼
高雄庫存(公噸)	175	175	0	-
高雄市值(億台幣)	0.10	0.11	+0.00	▲



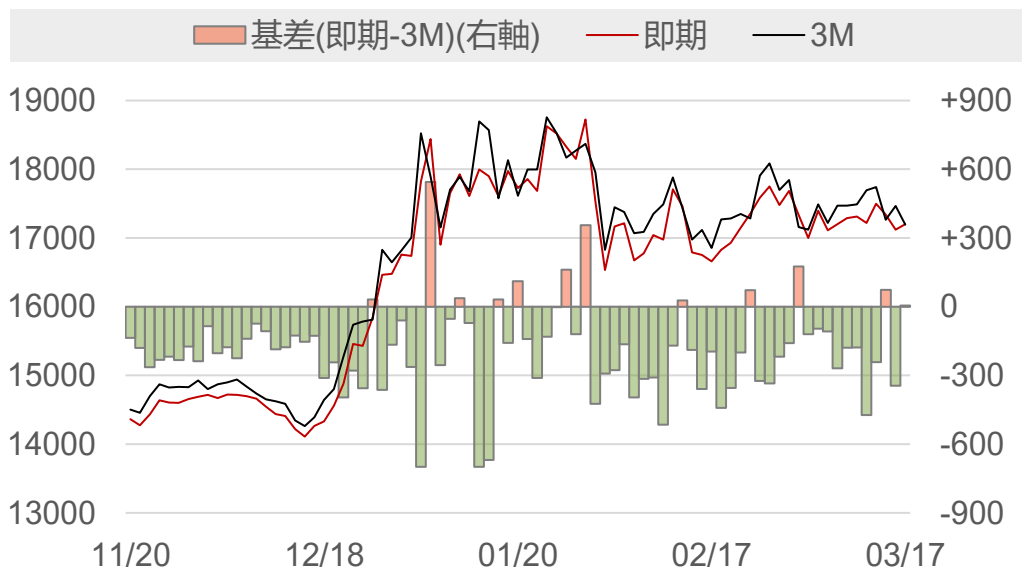
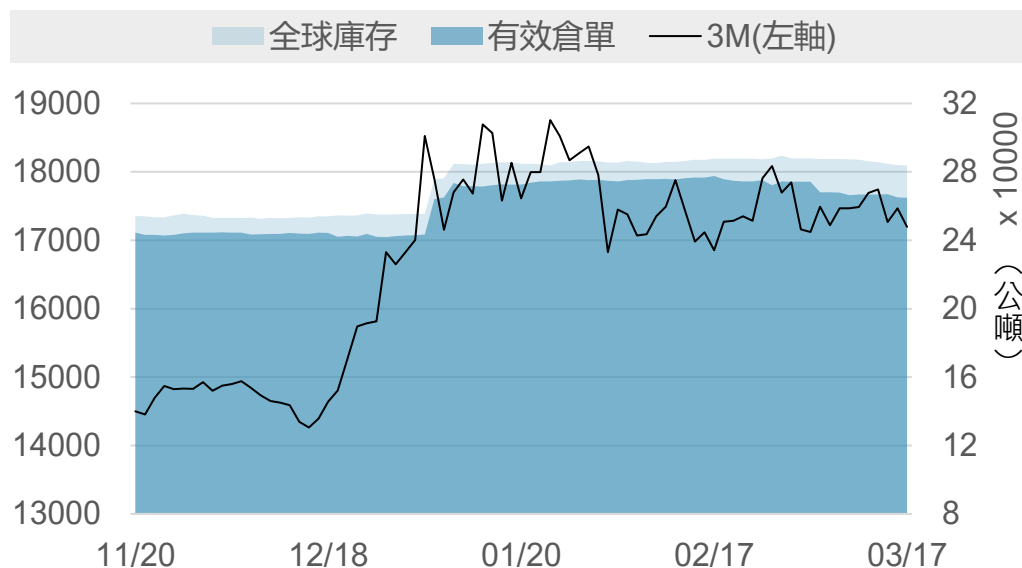
LME錳

	2026/3/16	2026/3/17	增減	增減%
即期	3240	3189	-51.0	-1.57%
3 M	3269.5	3227.5	-42.0	-1.28%
基差 (即期-3M)	-29.5	-38.5	-9.0	▼
全球庫存(公噸)	97500	118375	+20875	▲
有效倉單(公噸)	90800	112225	+21425	▲
註銷倉單(公噸)	6700	6150	-550	▼
高雄庫存(公噸)	23075	22900	-175	▼
高雄市值(億台幣)	23.89	23.29	-0.60	▼



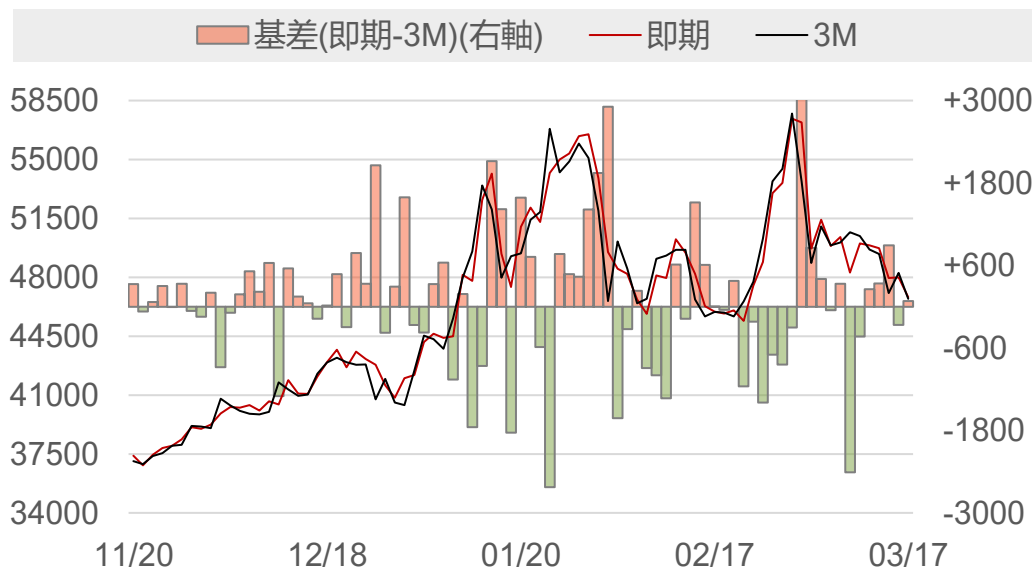
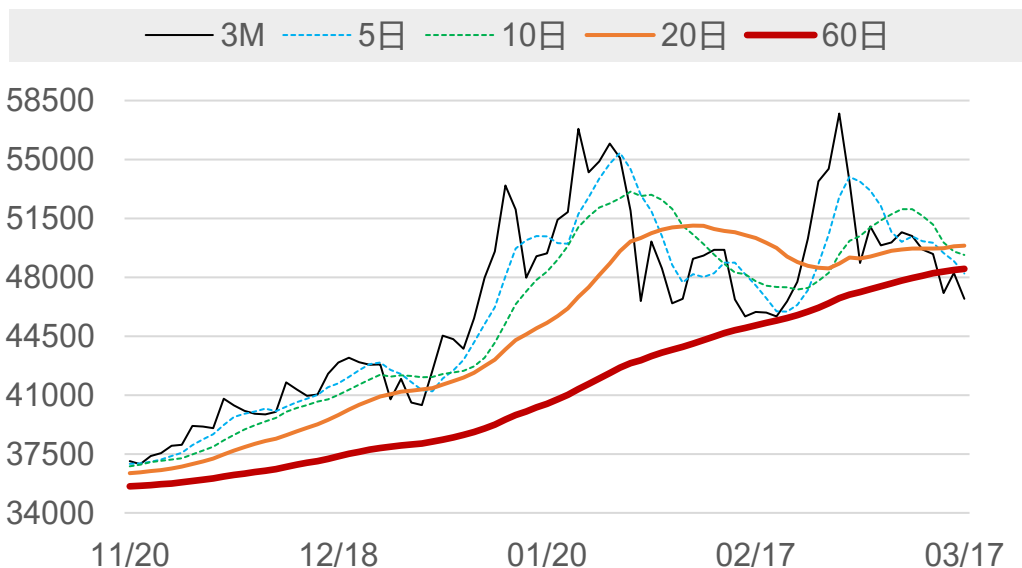
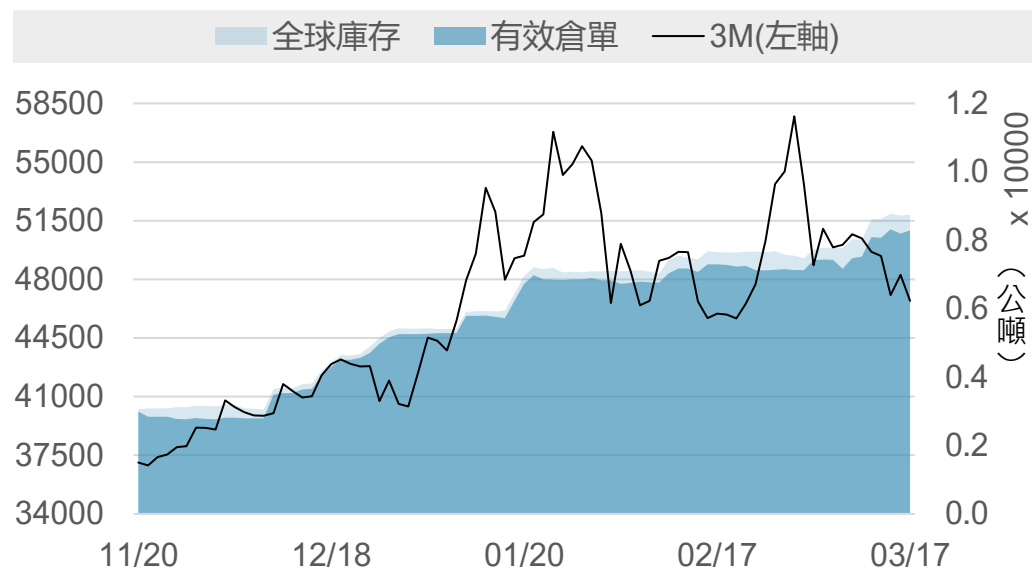
LME鎳

	2026/3/16	2026/3/17	增減	增減%
即期	17120	17200	+80	+0.47%
3 M	17465	17195	-270	-1.55%
基差 (即期-3M)	-345	+5	+350	▲
全球庫存(公噸)	283914	283740	-174	▼
有效倉單(公噸)	265002	264906	-96	▼
註銷倉單(公噸)	18912	18834	-78	▼
高雄庫存(公噸)	66714	66714	0	-
高雄市值(億台幣)	364.89	365.87	+0.98	▲



LME錫

	2026/3/16	2026/3/17	增減	增減%
即期	48000	46805	-1195	-2.49%
3 M	48265	46725	-1540	-3.19%
基差 (即期-3M)	-265	+80	+345	▲
全球庫存(公噸)	8715	8745	+30	▲
有效倉單(公噸)	8195	8285	+90	▲
註銷倉單(公噸)	520	460	-60	▼
高雄庫存(公噸)	25	25	0	-
高雄市值(億台幣)	0.38	0.37	-0.01	▼



LME銅庫存 (單位: 公噸)

排序	地點	庫存	變動	占全球庫存
1	台灣_高雄	110800	+13275	33.54%
2	韓國_光陽	66825	0	20.23%
3	美國_紐澳良	63600	0	19.25%
4	韓國_釜山	28550	0	8.64%
5	美國_巴爾的摩	26100	+4900	7.90%
6	中國香港	11200	0	3.39%
7	新加坡_新加坡	9700	+600	2.94%
8	荷蘭_鹿特丹	8925	0	2.70%
9	德國_漢堡	3275	0	0.99%
10	義大利_里窩那	875	0	0.26%
11	馬來西亞_巴生	500	0	0.15%
12	馬來西亞_柔佛	25	0	0.01%
13				
14				
15				
合計		330375	+18775	100%

LME鋁庫存 (單位: 公噸)

排序	地點	庫存	變動	占全球庫存
1	馬來西亞_巴生	252350	-3500	57.31%
2	韓國_光陽	135450	-250	30.76%
3	台灣_高雄	45300	0	10.29%
4	荷蘭_鹿特丹	3450	0	0.78%
5	馬來西亞_柔佛	2975	+775	0.68%
6	新加坡_新加坡	750	+475	0.17%
7	義大利_的里雅斯特	50	0	0.01%
8	美國_巴爾的摩	0	0	0.00%
9				
10				
11				
12				
13				
14				
15				
合計		440325	-2500	100%

LME鉛庫存 (單位: 公噸)

排序	地點	庫存	變動	占全球庫存
1	新加坡_新加坡	283450	-200	99.67%
2	義大利_里窩那	450	0	0.16%
3	西班牙_巴塞羅納	275	0	0.10%
4	台灣_高雄	175	0	0.06%
5	義大利_的里雅斯特	25	0	0.01%
6	韓國_釜山	0	0	0.00%
7	韓國_光陽	0	0	0.00%
8				
9				
10				
11				
12				
13				
14				
15				
合計		284375	-200	100%

LME鋅庫存 (單位: 公噸)

排序	地點	庫存	變動	占全球庫存
1	新加坡_新加坡	86525	+21075	73.09%
2	台灣_高雄	22900	-175	19.35%
3	中國_香港	8725	0	7.37%
4	馬來西亞_巴生	200	-25	0.17%
5	荷蘭_鹿特丹	25	0	0.02%
6				
7				
8				
9				
10				
11				
12				
13				
14				
15				
合計		118375	+20875	100%

LME鎳庫存 (單位: 公噸)

排序	地點	庫存	變動	占全球庫存
1	新加坡_新加坡	83064	0	29.27%
2	韓國_釜山	72432	0	25.53%
3	台灣_高雄	66714	0	23.51%
4	荷蘭_鹿特丹	31164	-174	10.98%
5	韓國_光陽	16902	0	5.96%
6	馬來西亞_巴生	7620	0	2.69%
7	馬來西亞_柔佛	2886	0	1.02%
8	阿聯_杜拜	1950	0	0.69%
9	中國_香港	900	0	0.32%
10	美國_巴爾的摩	108	0	0.04%
11				
12				
13				
14				
15				
合計		283740	-174	100%

LME錫庫存 (單位: 公噸)

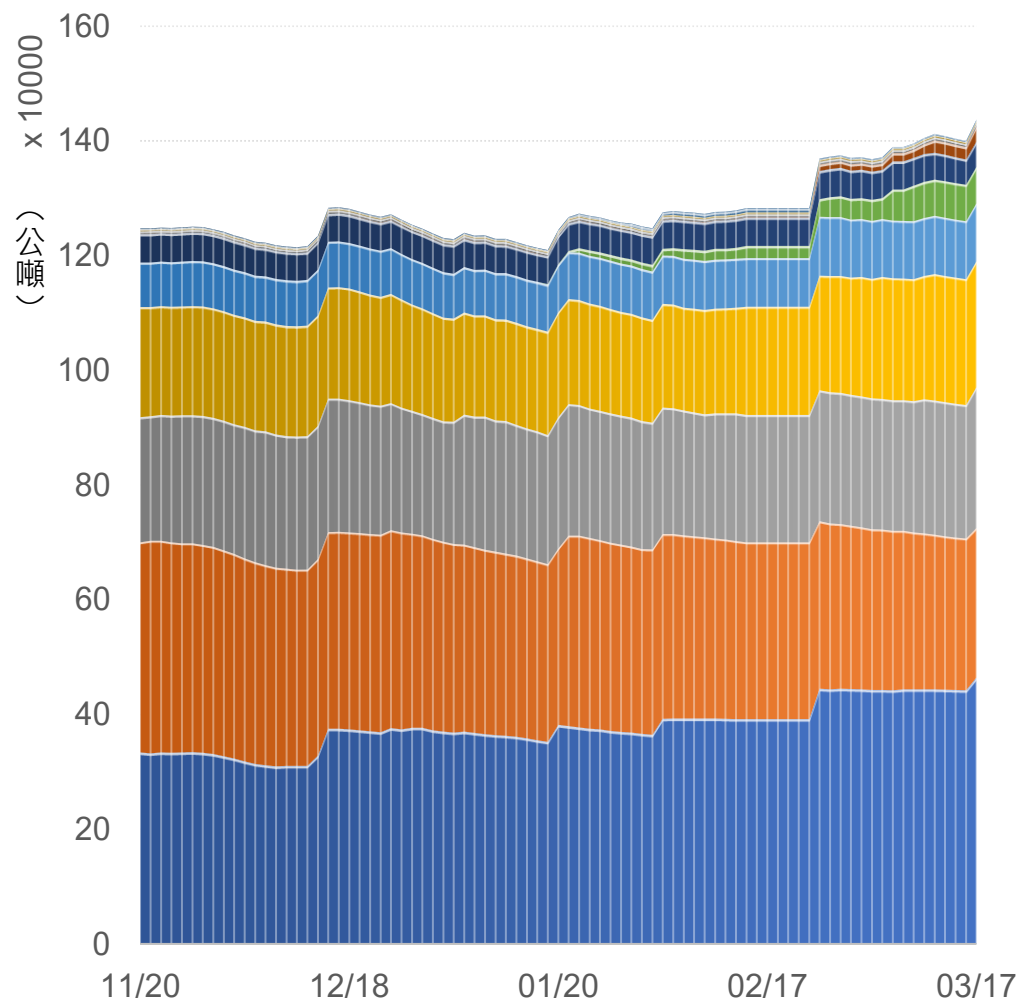
排序	地點	庫存	變動	占全球庫存
1	中國_香港	3490	0	39.91%
2	馬來西亞_巴生港	3065	-35	35.05%
3	新加坡_新加坡	860	0	9.83%
4	荷蘭_鹿特丹	660	-5	7.55%
5	美國_巴爾的摩	335	0	3.83%
6	比利時_安特衛普	220	+75	2.52%
7	西班牙_畢爾巴鄂	65	0	0.74%
8	台灣_高雄	25	0	0.29%
9	馬來西亞_柔佛	15	0	0.17%
10	義大利_熱那亞	10	-5	0.11%
11				
12				
13				
14				
15				
合計		8745	+30	100%

LME全球前10大港口總庫存 (單位: 公噸)

排序	地點	總庫存	增減	占全球庫存
1	新加坡_新加坡	464349	+21950	31.68%
2	馬來西亞_巴生	260670	-3525	17.78%
3	台灣_高雄	245914	+13100	16.78%
4	韓國_光陽	219177	-250	14.95%
5	韓國_釜山	100982	0	6.89%
6	美國_紐澳良	63600	0	4.34%
7	荷蘭_鹿特丹	44224	-179	3.02%
8	美國_巴爾的摩	26543	+4900	1.81%
9	馬來西亞_柔佛	5901	+775	0.40%
10	德國_漢堡	3275	0	0.22%
11	其他	2530	+70	0.17%
合計		1465935	+36806	100%

排序	地點	總庫存	增減	占全球庫存
1	亞洲合計	1298943	+32050	88.61%
2	美洲合計	90143	+4900	6.15%
3	歐洲合計	48079	-109	3.28%
合計		1465935	+36806	100%

■ 新加坡_新加坡 ■ 馬來西亞_巴生 ■ 台灣_高雄 ■ 韓國_光陽
■ 韓國_釜山 ■ 美國_紐澳良 ■ 荷蘭_鹿特丹 ■ 美國_巴爾的摩
■ 馬來西亞_柔佛 ■ 德國_漢堡 ■ 其他

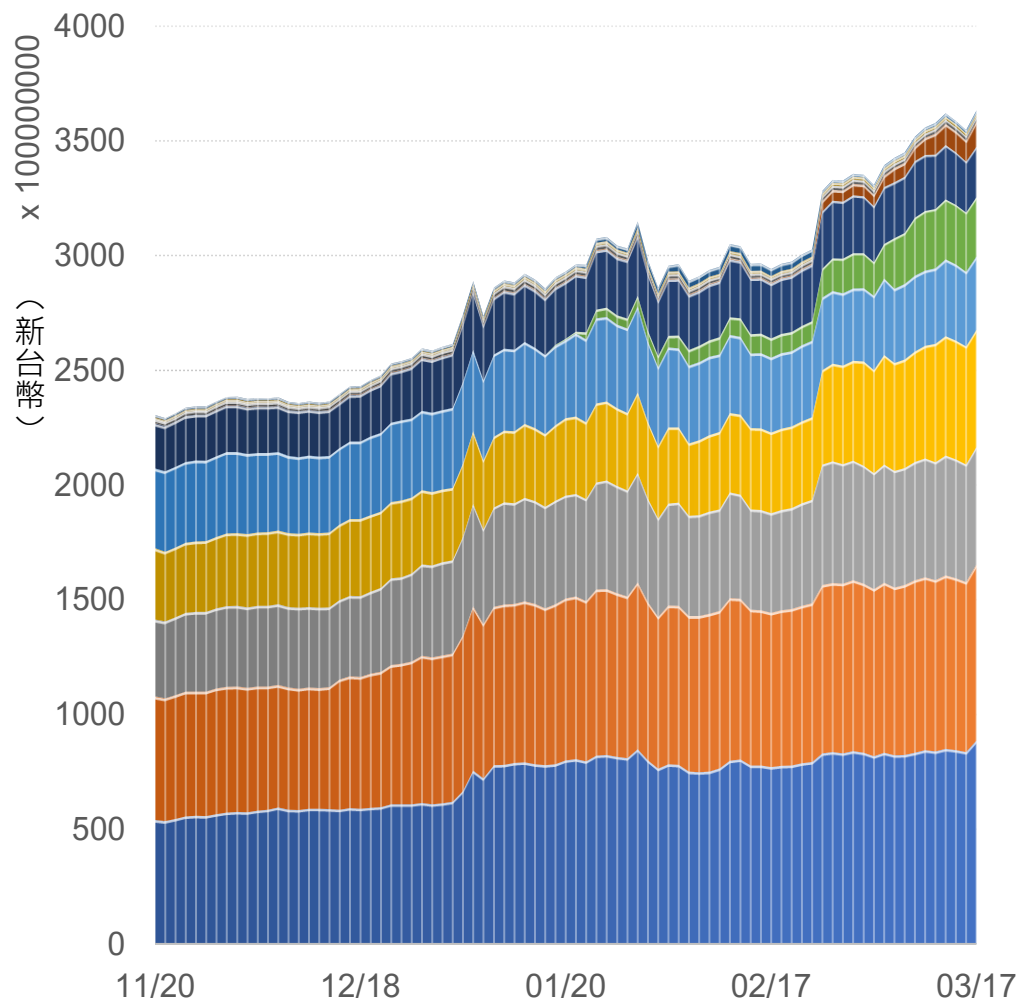


LME全球前10大港口總庫存市值 (單位：億新台幣)

排序	地點	總庫存市值	增減	占全球市值
1	台灣_高雄	886.98	+50.38	23.38%
2	新加坡_新加坡	766.84	+26.17	20.21%
3	韓國_釜山	512.63	+0.09	13.51%
4	韓國_光陽	510.77	-3.22	13.46%
5	馬來西亞_巴生	319.68	-5.45	8.43%
6	美國_紐澳良	257.08	-2.18	6.78%
7	荷蘭_鹿特丹	220.63	-1.17	5.81%
8	美國_巴爾的摩	111.09	+18.94	2.93%
9	馬來西亞_柔佛	19.40	+0.87	0.51%
10	德國_漢堡	13.24	-0.11	0.35%
11	其他	14.36	+1.01	0.38%
合計		3794.37	+81.50	100%

排序	地點	總庫存市值	增減	占全球市值
1	亞洲合計	3026.99	+68.86	79.78%
2	美洲合計	368.16	+16.76	9.70%
3	歐洲合計	237.53	-0.30	6.26%
合計		3794.37	+81.50	100%

■ 台灣_高雄 ■ 新加坡_新加坡 ■ 韓國_釜山 ■ 韓國_光陽
■ 馬來西亞_巴生 ■ 美國_紐澳良 ■ 荷蘭_鹿特丹 ■ 美國_巴爾的摩
■ 馬來西亞_柔佛 ■ 德國_漢堡 ■ 其他



敬語

本研究報告純屬研究性質僅供參考，不保證其完整性及精確性，報告內容具時效性，邇後若有變更，本公司將不做預告或主動更新。交易人應審慎考量本身之需求及交易可能衍生之風險，並就交易結果自行負責，本公司恕不負任何法律責任，亦不作任何保證。未經本公司授權，禁止以任何形式複製、轉載或節錄。

永豐期貨股份有限公司 | 台北市重慶南路一段2號8樓 | 02-2381-1799 | 114年金管期總字第010號 | 顧問事業部