



SGX

TSR20橡膠日報

2026年3月18日 永豐期貨顧問事業部編制

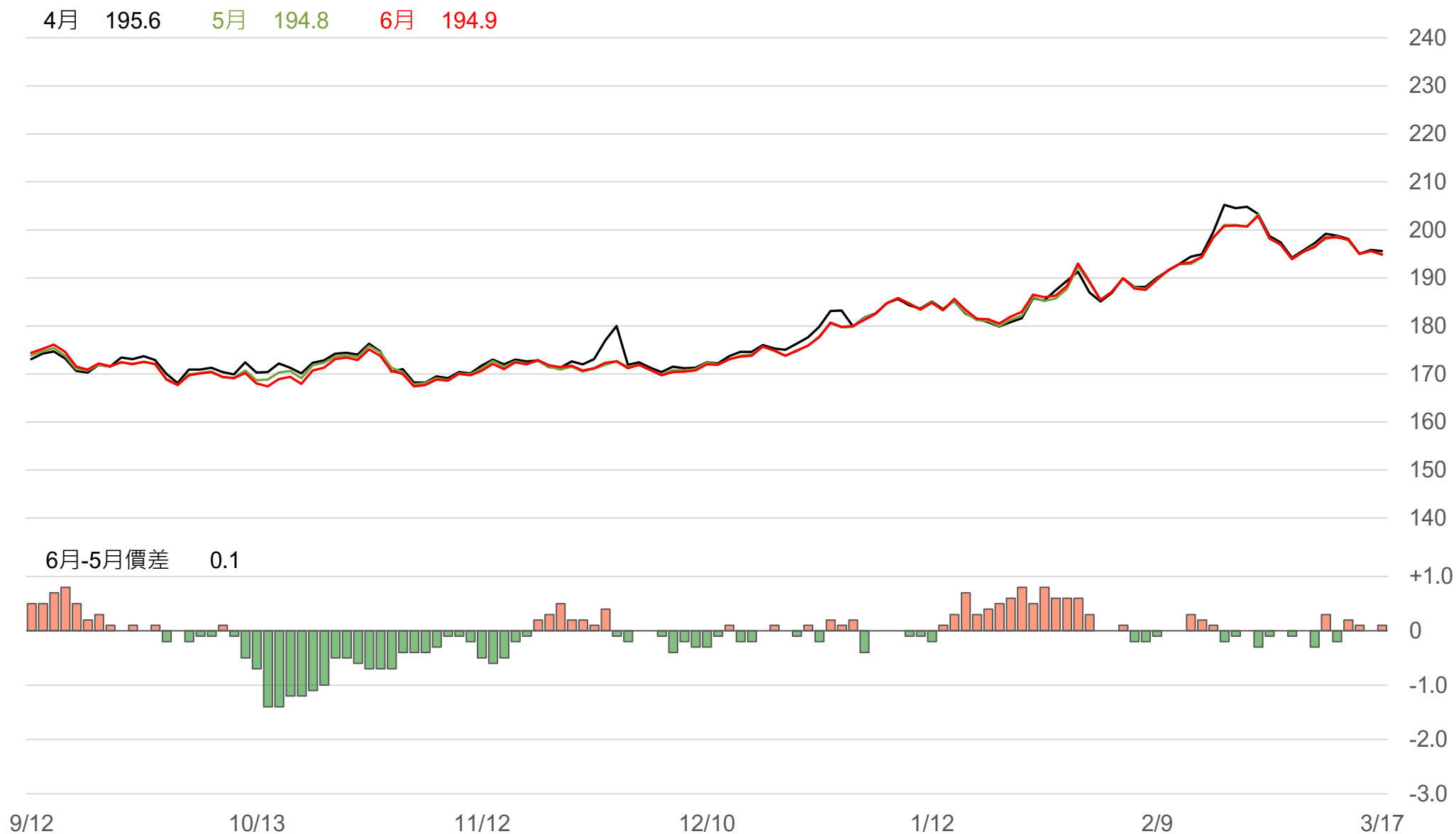
TSR20橡膠期貨收盤行情表

月份	結算	變動	變動%	交易量	OI	OI增減	跨月	價差	變動
04	195.6	-0.2	▼ 0.10%	577	2900	-351	04/05	-0.8	-0.6
05	194.8	-0.8	▼ 0.41%	2670	18007	-927	05/06	+0.1	+0.1
06	194.9	-0.7	▼ 0.36%	3492	17942	+828	06/07	+0.1	0
07	195.0	-0.7	▼ 0.36%	4118	9511	+730	07/08	0	-0.1
08	195.0	-0.8	▼ 0.41%	1284	7365	+287	08/09	+0.3	+0.2
09	195.3	-0.6	▼ 0.31%	481	6501	+84	09/10	+0.1	0
10	195.4	-0.6	▼ 0.31%	529	6250	+91	10/11	+0.1	-0.1
11	195.5	-0.7	▼ 0.36%	221	3070	-1	11/12	+0.4	+0.1
12	195.9	-0.6	▼ 0.31%	41	2065	0	12/01	+0.2	0
01	196.1	-0.6	▼ 0.31%	12	357	+4	01/02	+0.1	-0.0
02	196.2	-0.6	▼ 0.30%	0	80	0	02/03	+0.1	+0.0
03	196.3	-0.6	▼ 0.30%	0	40	0	跨月價差 = 遠月 - 近月		

橡膠期貨最熱絡月份(第3個月)日K連續圖



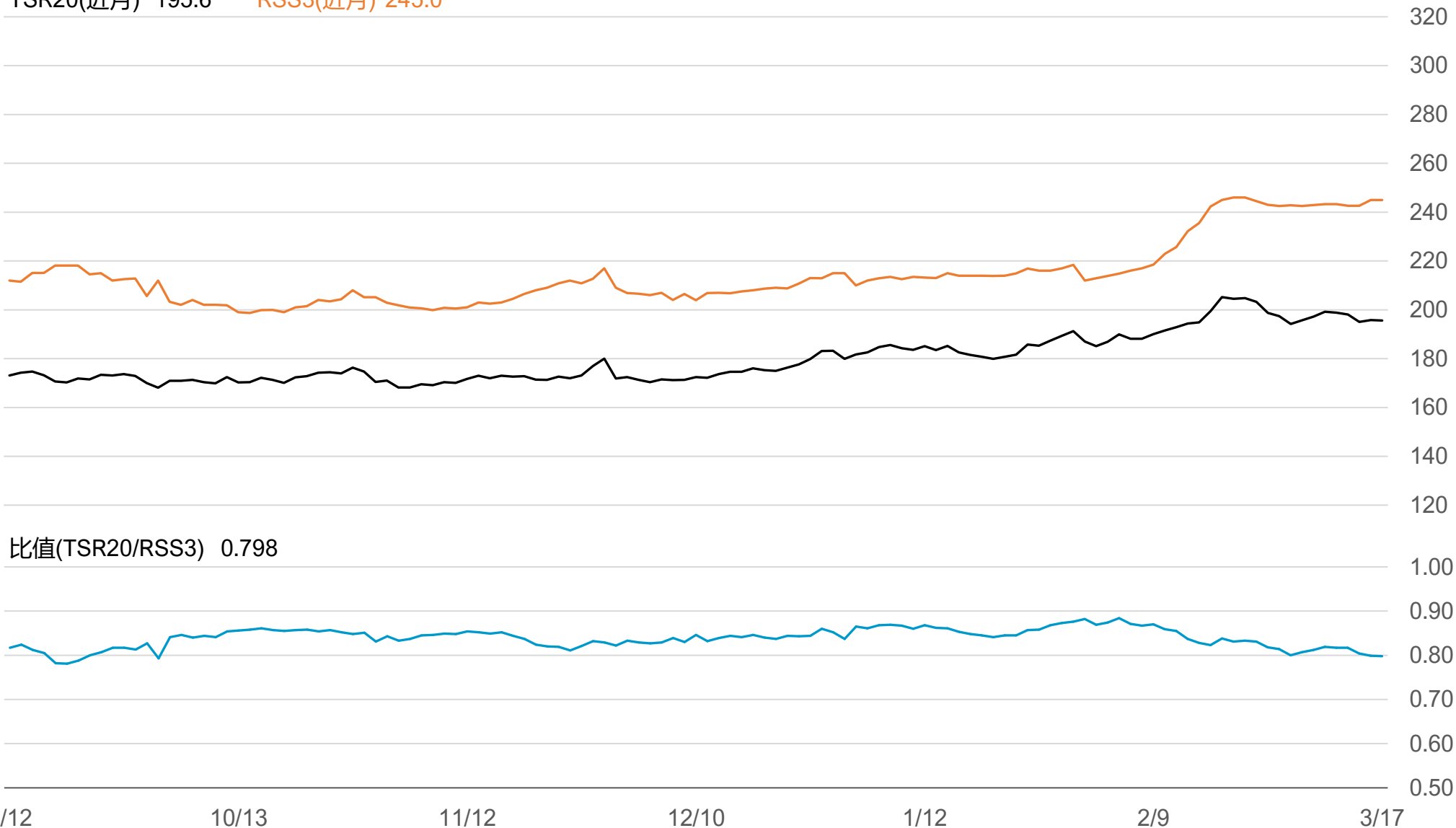
橡膠期貨近3個月價格走勢圖



SGX TSR20/RSS3比值走勢圖

TSR20(近月) 195.6

RSS3(近月) 245.0



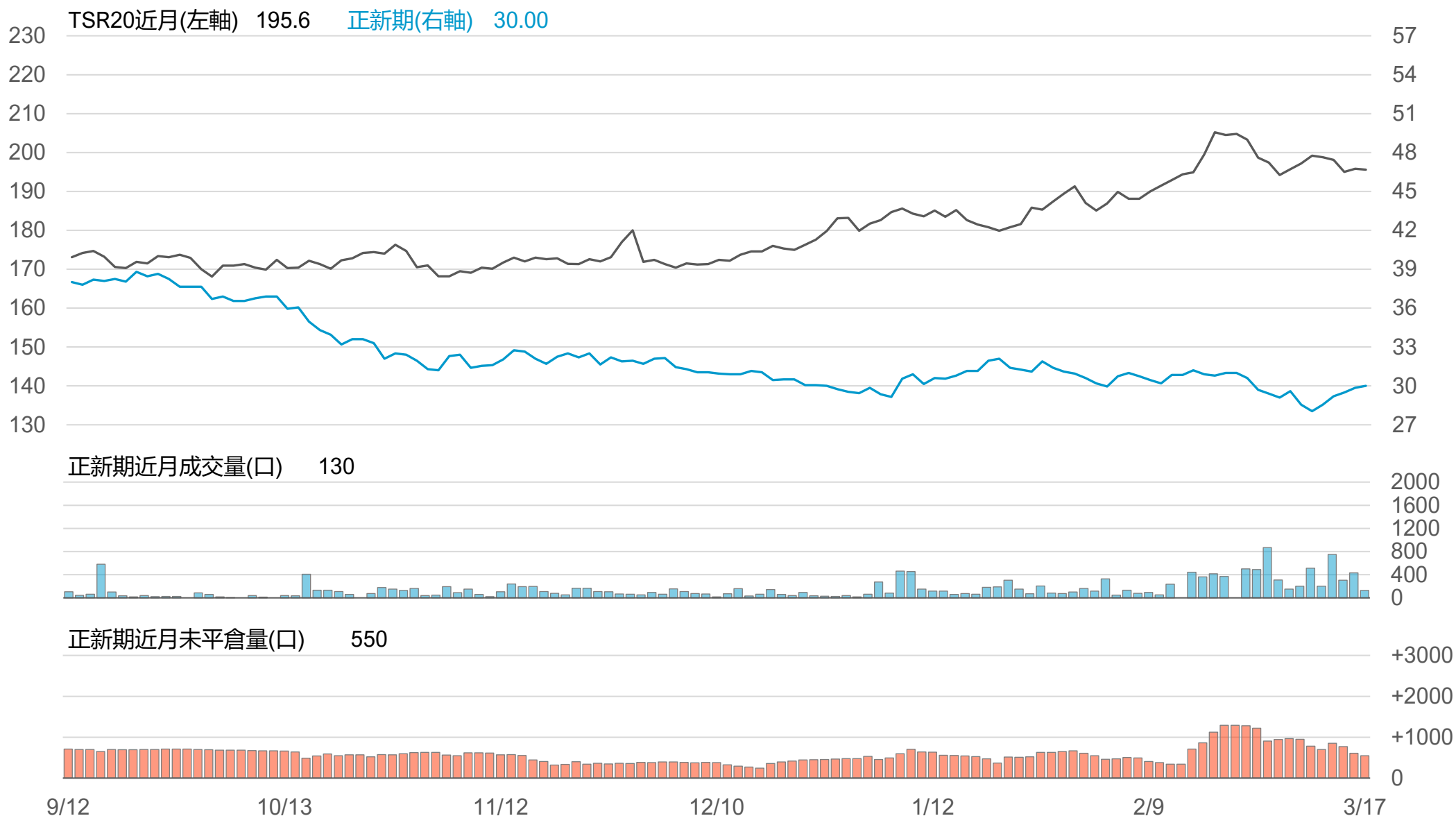
橡膠個股期收盤行情 - 正新(2105)

代碼	月份	收盤	變動	變動%	成交量(口)	OI(口)	增減(口)
FK	03	30	+0.15 ▲	0.50%	130	550	-57
FK	04	30.2	+0.30 ▲	1.00%	50	350	+26

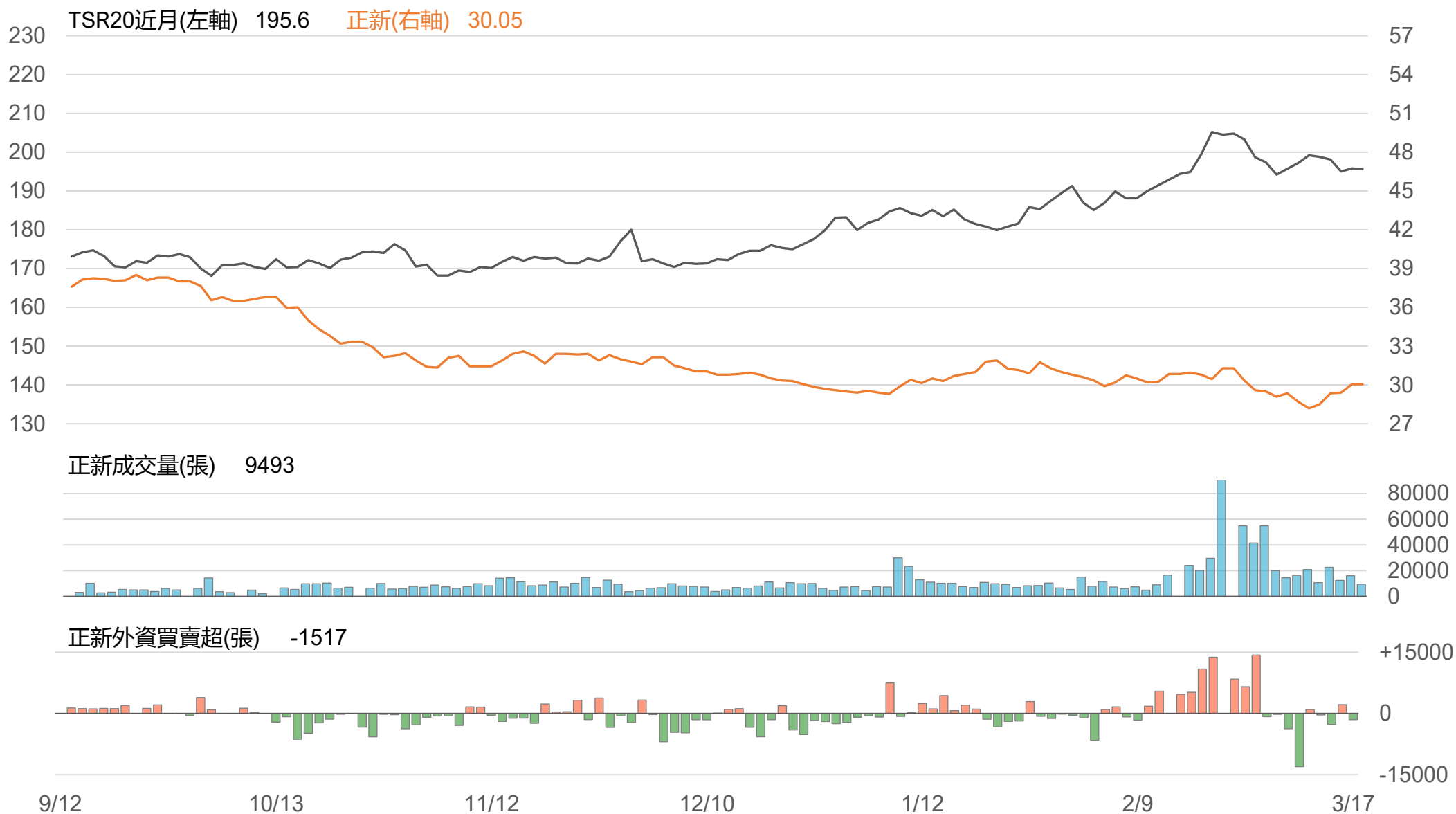
橡膠類股收盤行情

代號	公司	收盤	變動	變動%	成交量(張)	外資買賣超	
						連續(日)	累計(張)
2105	正新	30.05	0 -	0	9493	連1賣	-1517
2101	南港	32	+0.35 ▲	1.11%	8556	連1買	+385
2102	泰豐	19.25	+0.10 ▲	0.52%	529	連2買	+116
2106	建大	18.2	0 -	0	701	連12賣	-2789
2109	華豐	15	-0.05 ▼	0.33%	80	連4賣	-63

TSR20 / 正新期(FK)



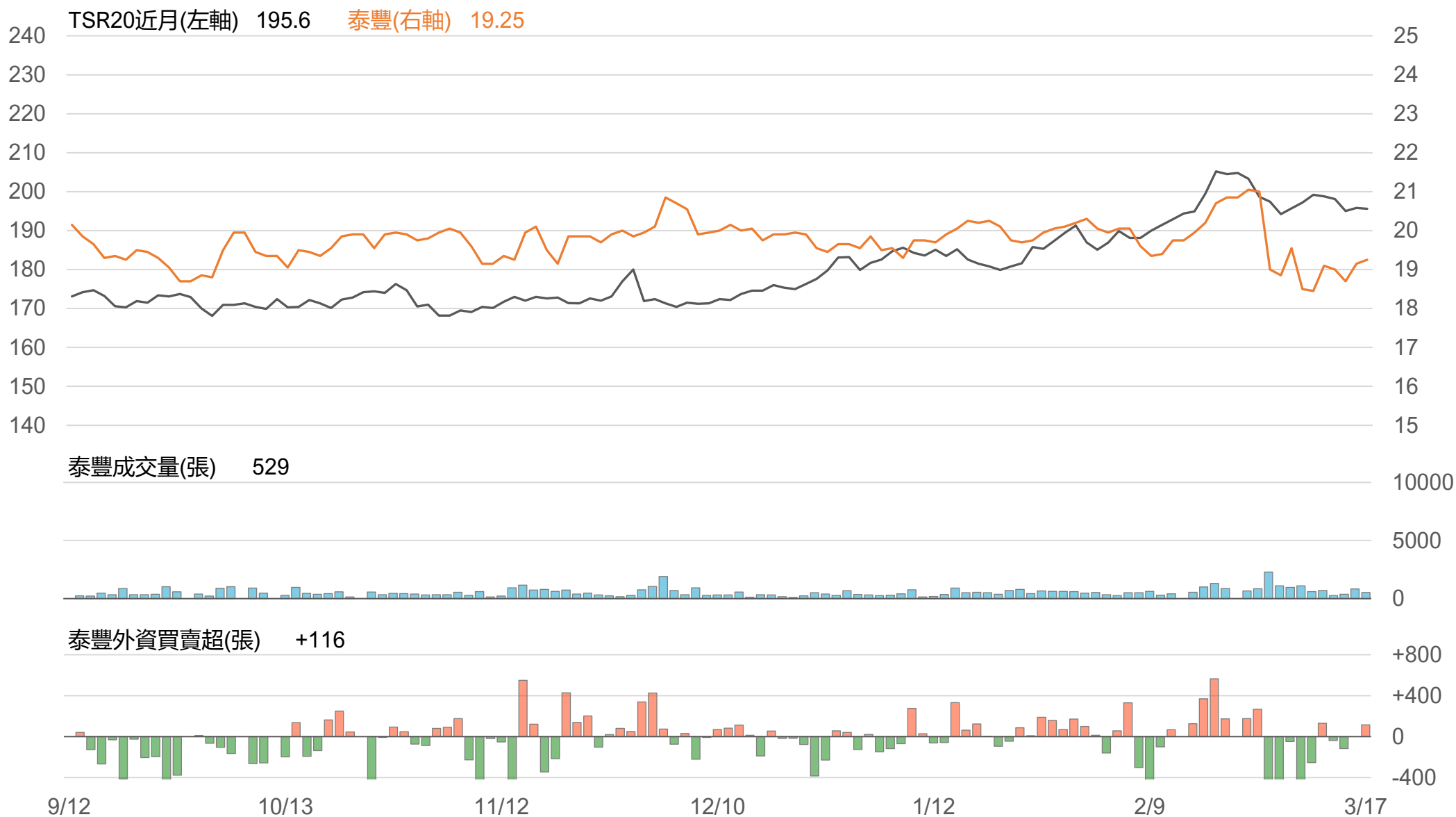
TSR20 / 正新(2105)



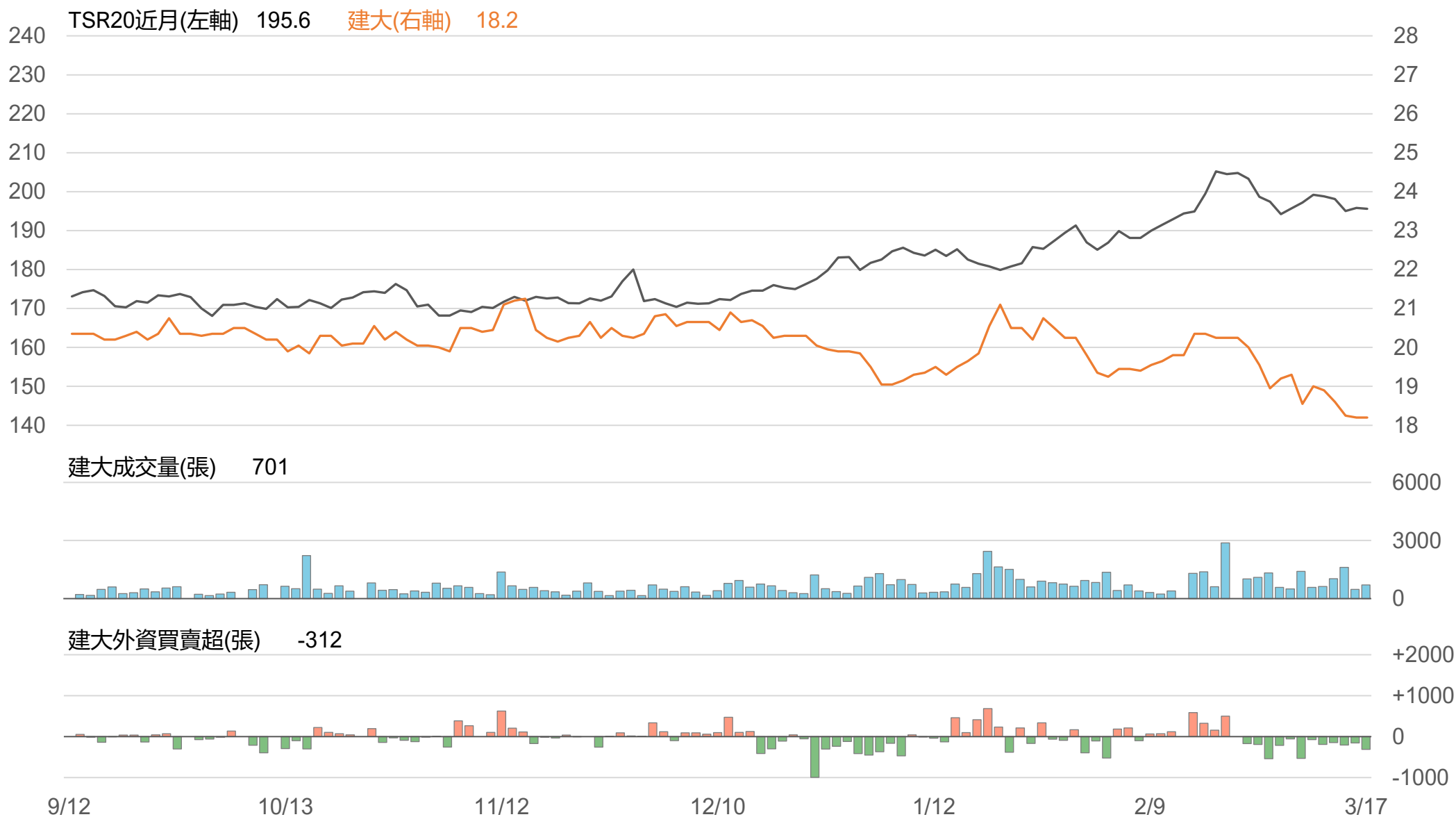
TSR20 / 南港(2101)



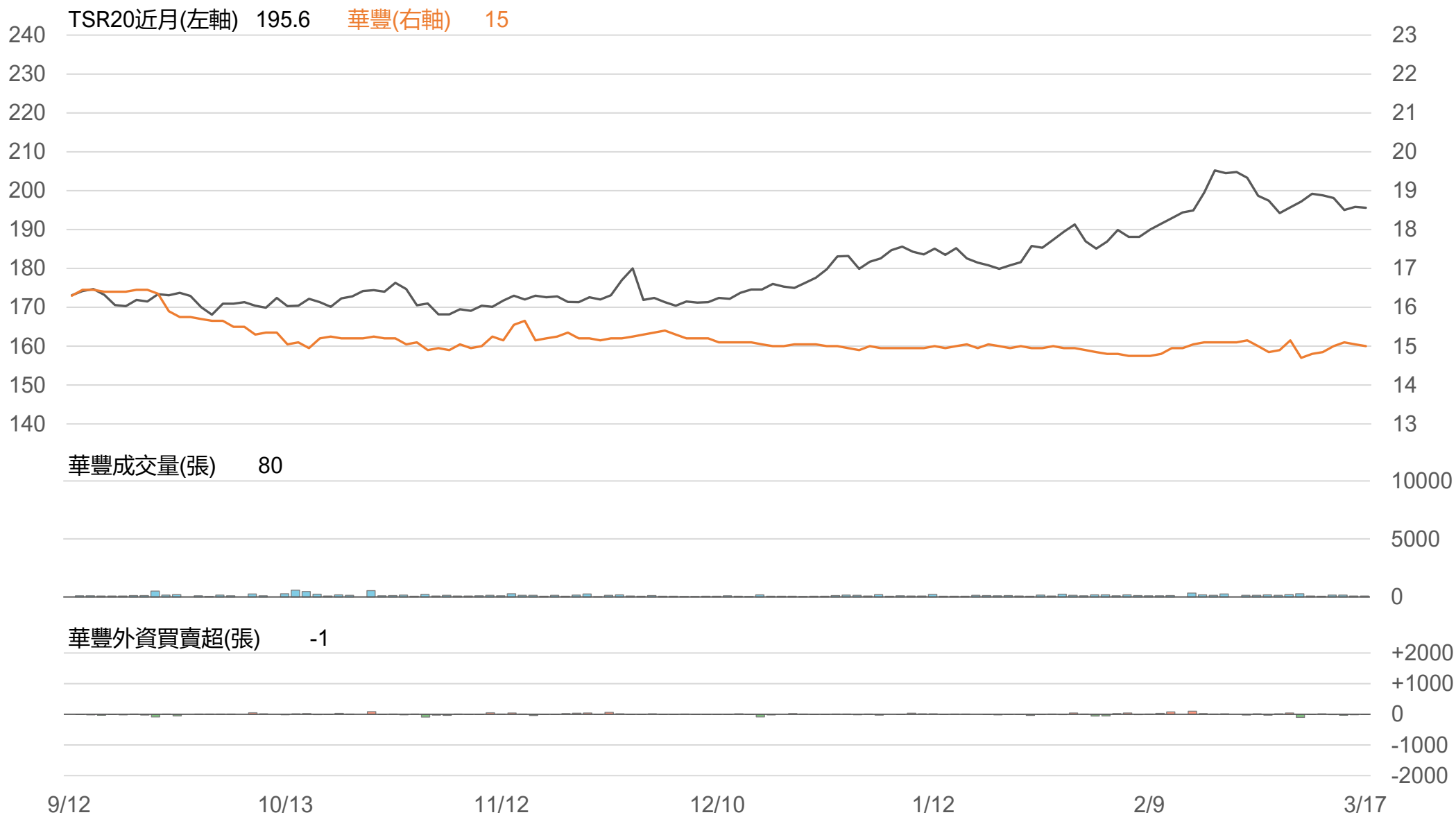
TSR20 / 泰豐(2102)



TSR20 / 建大(2106)



TSR20 / 華豐(2109)



敬語

本研究報告純屬研究性質僅供參考，不保證其完整性及精確性，報告內容具時效性，邇後若有變更，本公司將不做預告或主動更新。交易人應審慎考量本身之需求及交易可能衍生之風險，並就交易結果自行負責，本公司恕不負任何法律責任，亦不作任何保證。未經本公司授權，禁止以任何形式複製、轉載或節錄。

永豐期貨股份有限公司 | 台北市重慶南路一段2號8樓 | 02-2381-1799 | 114年金管期總字第010號 | 顧問事業部