



SGX

TSR20橡膠日報

2026年3月17日 永豐期貨顧問事業部編制

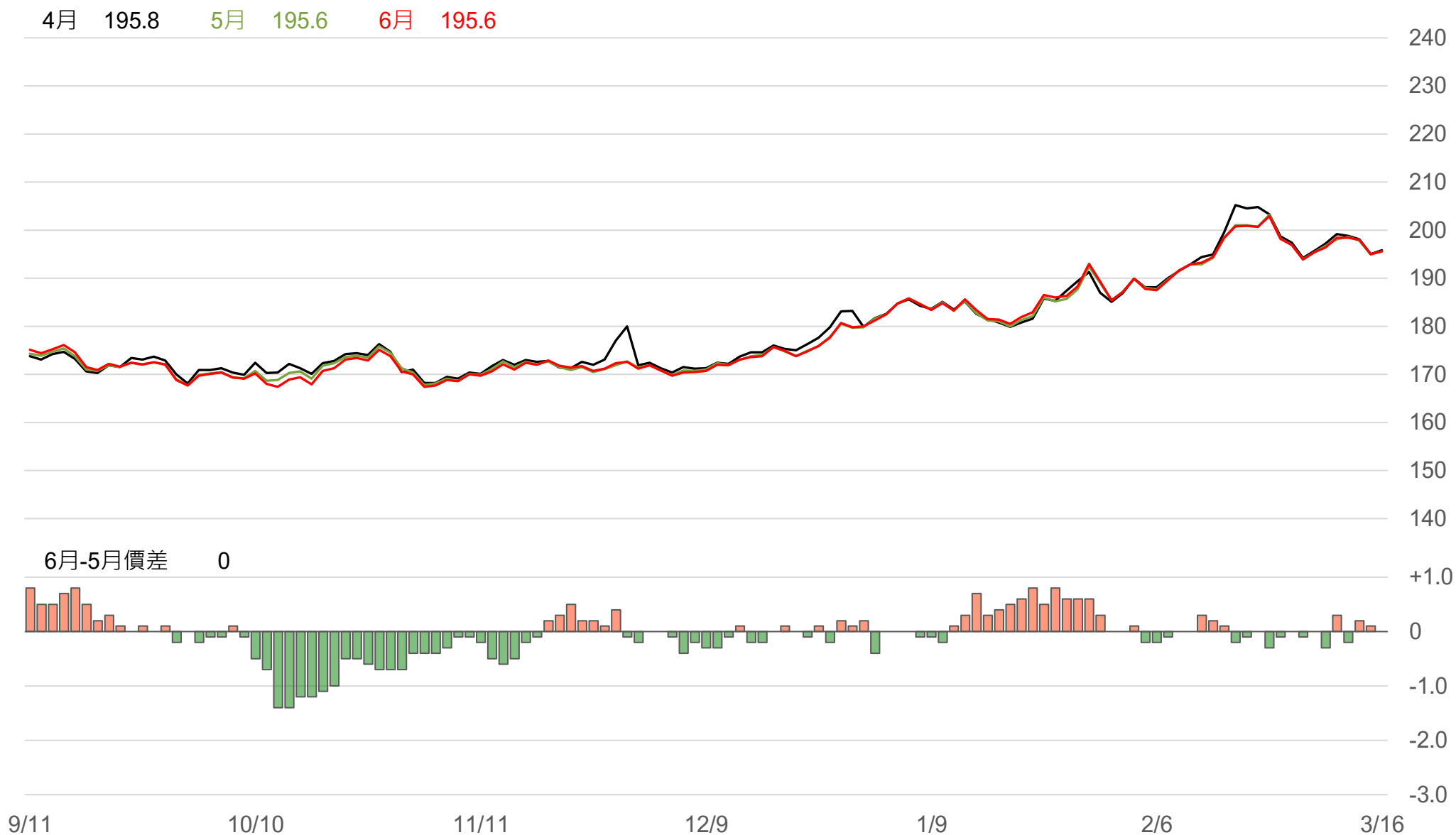
# TSR20橡膠期貨收盤行情表

月份	結算	變動	變動%	交易量	OI	OI增減	跨月	價差	變動
04	195.8	+0.8 ▲	0.41%	910	3251	-660	04/05	-0.2	-0.1
05	195.6	+0.7 ▲	0.36%	3076	18934	-986	05/06	0	-0.1
06	195.6	+0.6 ▲	0.31%	2895	17114	+215	06/07	+0.1	+0.1
07	195.7	+0.7 ▲	0.36%	4068	8781	-161	07/08	+0.1	+0.2
08	195.8	+0.9 ▲	0.46%	1563	7078	+402	08/09	+0.1	-0.4
09	195.9	+0.5 ▲	0.26%	953	6417	+173	09/10	+0.1	+0.2
10	196.0	+0.7 ▲	0.36%	387	6159	+231	10/11	+0.2	-0.1
11	196.2	+0.6 ▲	0.31%	131	3071	+21	11/12	+0.3	+0.1
12	196.5	+0.7 ▲	0.36%	53	2065	+12	12/01	+0.2	+0.1
01	196.7	+0.8 ▲	0.41%	7	353	+1	01/02	+0.1	-0.1
02	196.8	+0.7 ▲	0.36%	0	80	0	02/03	+0.1	0
03	196.9	+0.7 ▲	0.36%	0	40	0	跨月價差 = 遠月 - 近月		

# 橡膠期貨最熱絡月份(第3個月)日K連續圖



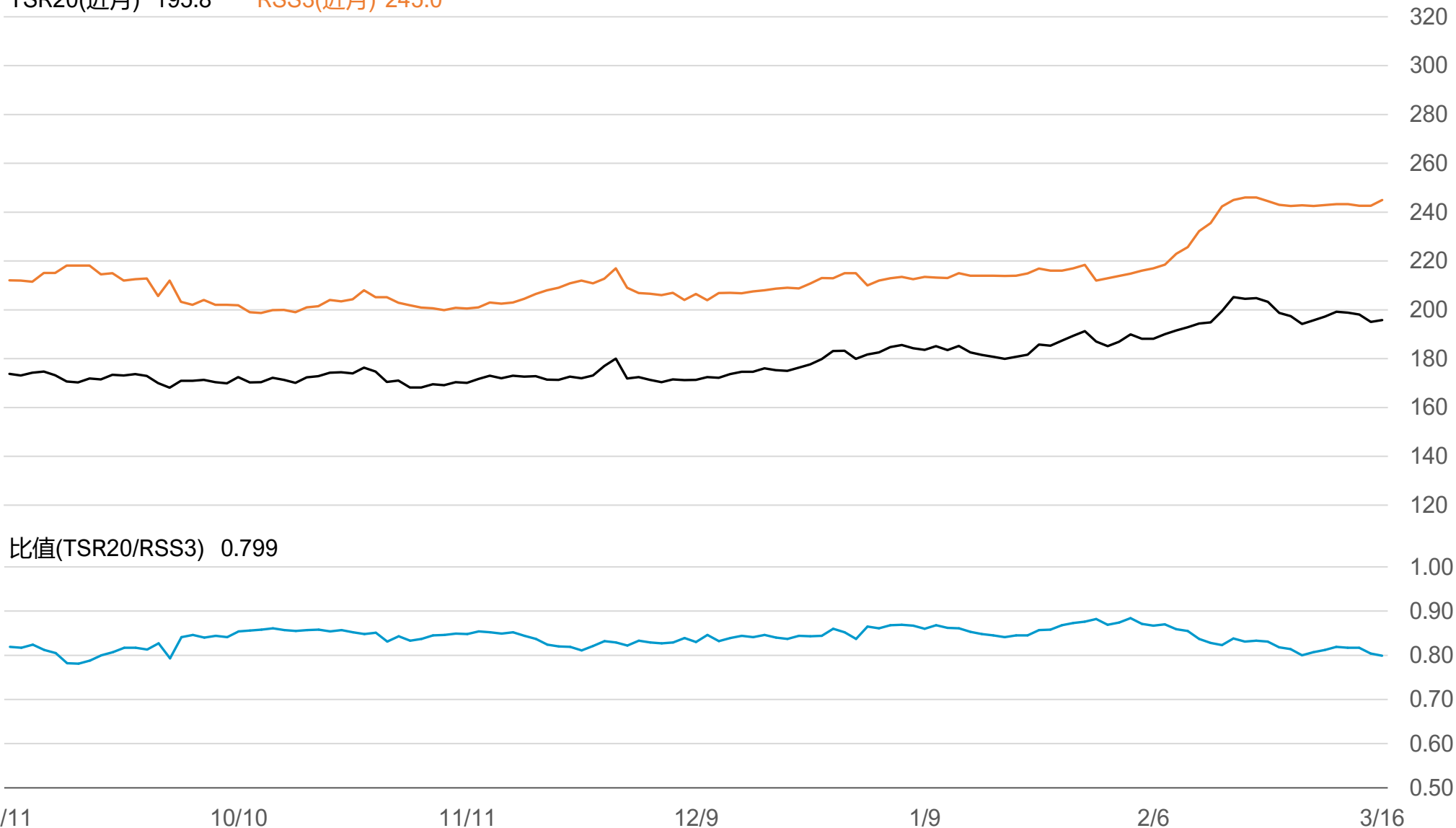
# 橡膠期貨近3個月價格走勢圖



# SGX TSR20/RSS3比值走勢圖

TSR20(近月) 195.8

RSS3(近月) 245.0



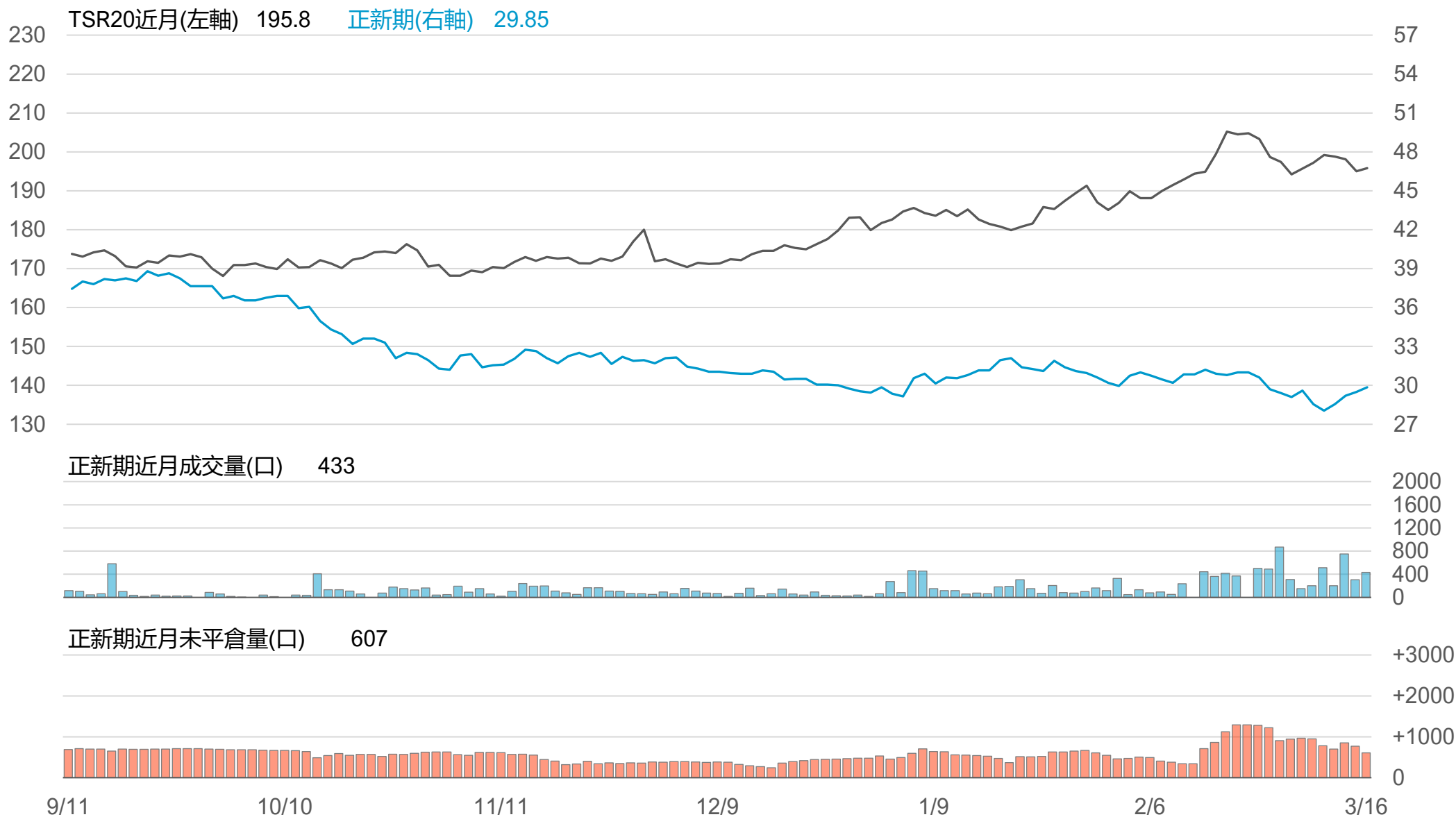
# 橡膠個股期收盤行情 - 正新(2105)

代碼	月份	收盤	變動	變動%	成交量(口)	OI(口)	增減(口)
FK	03	29.85	+0.35 ▲	1.19%	433	607	-162
FK	04	29.9	+0.30 ▲	1.01%	151	324	+130

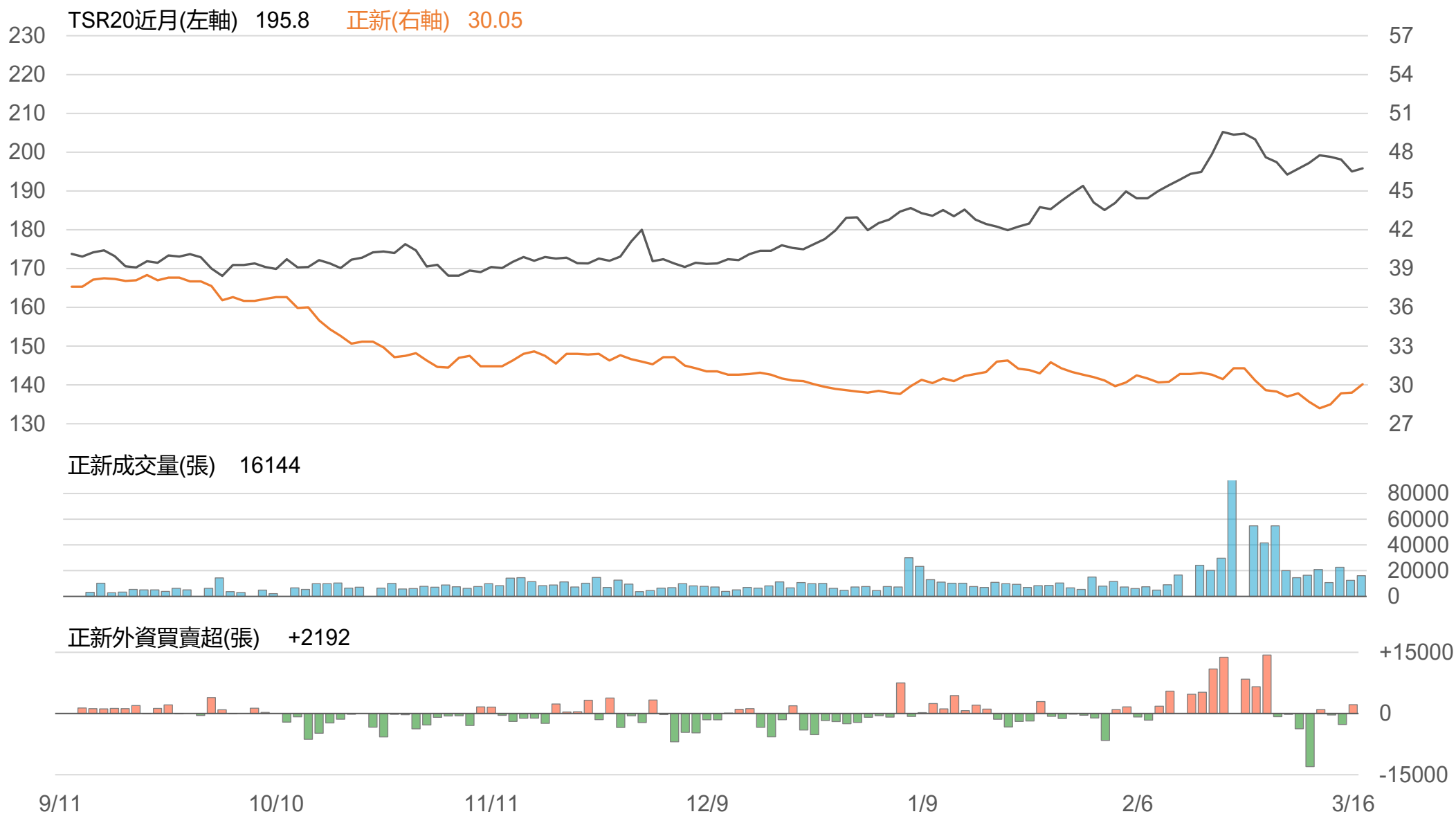
## 橡膠類股收盤行情

代號	公司	收盤	變動	變動%	成交量(張)	外資買賣超	
						連續(日)	累計(張)
2105	正新	30.05	+0.65 ▲	2.21%	16144	連1買	+2192
2101	南港	31.65	-0.25 ▼	0.78%	2014	連12賣	-5452
2102	泰豐	19.15	+0.45 ▲	2.41%	842	連1買	0
2106	建大	18.2	-0.05 ▼	0.27%	472	連11賣	-2477
2109	華豐	15.05	-0.05 ▼	0.33%	95	連3賣	-62

# TSR20 / 正新期(FK)



# TSR20 / 正新(2105)



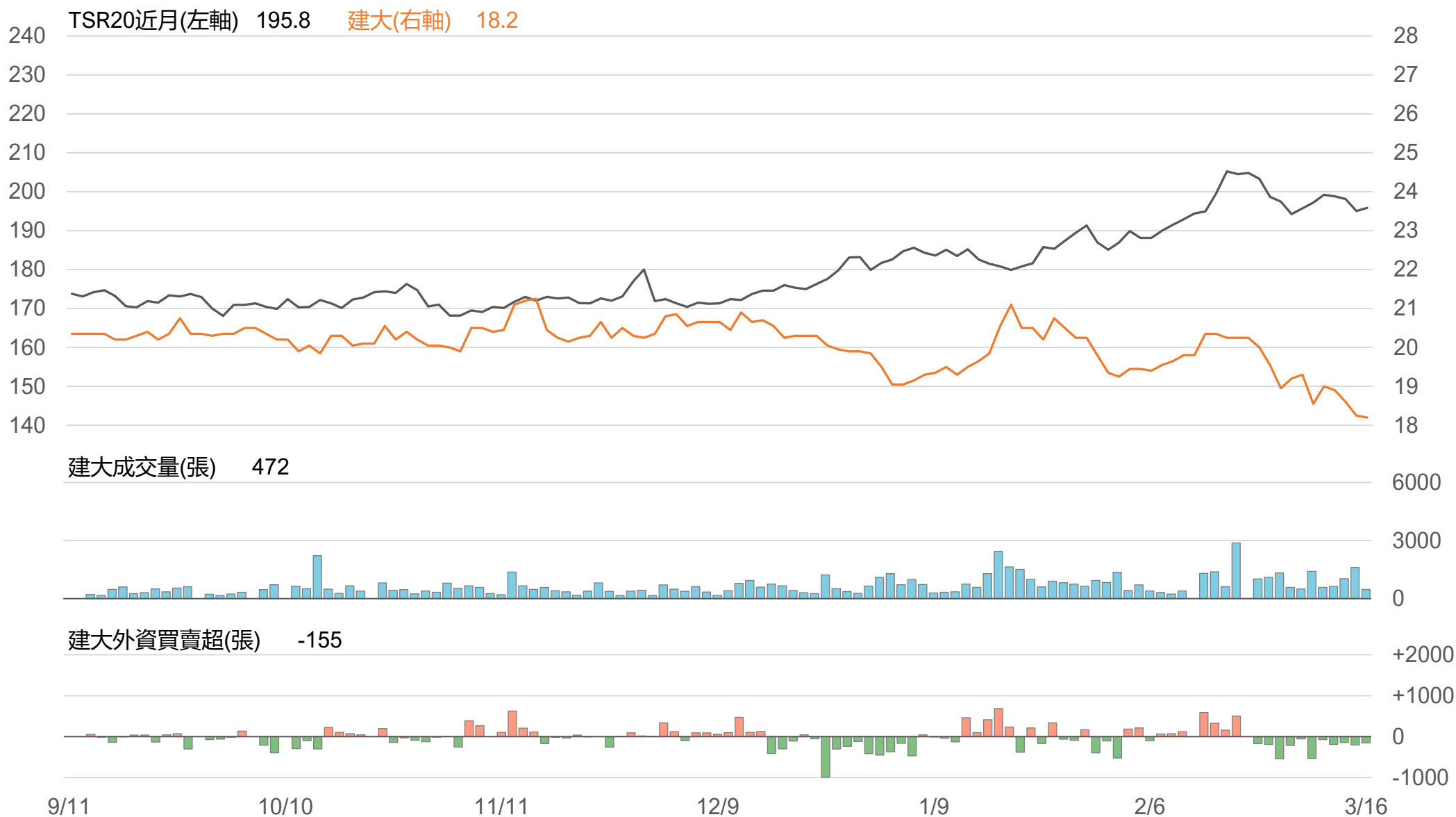
# TSR20 / 南港(2101)



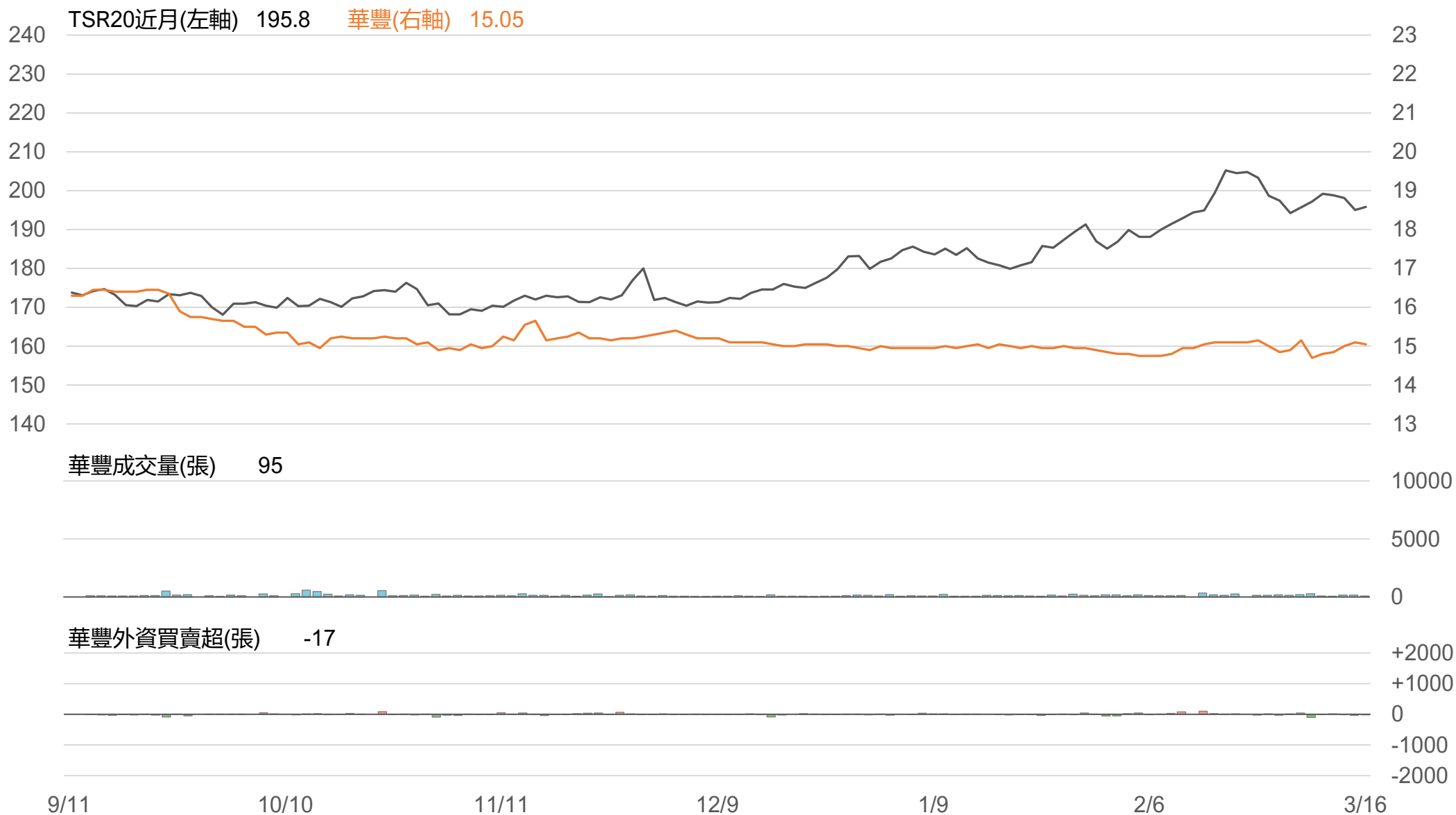
# TSR20 / 泰豐(2102)



# TSR20 / 建大(2106)



# TSR20 / 華豐(2109)



# 敬語

---

本研究報告純屬研究性質僅供參考，不保證其完整性及精確性，報告內容具時效性，邇後若有變更，本公司將不做預告或主動更新。交易人應審慎考量本身之需求及交易可能衍生之風險，並就交易結果自行負責，本公司恕不負任何法律責任，亦不作任何保證。未經本公司授權，禁止以任何形式複製、轉載或節錄。

永豐期貨股份有限公司 | 台北市重慶南路一段2號8樓 | 02-2381-1799 | 114年金管期總字第010號 | 顧問事業部