

A50晨報

永豐期貨顧問事業部編製

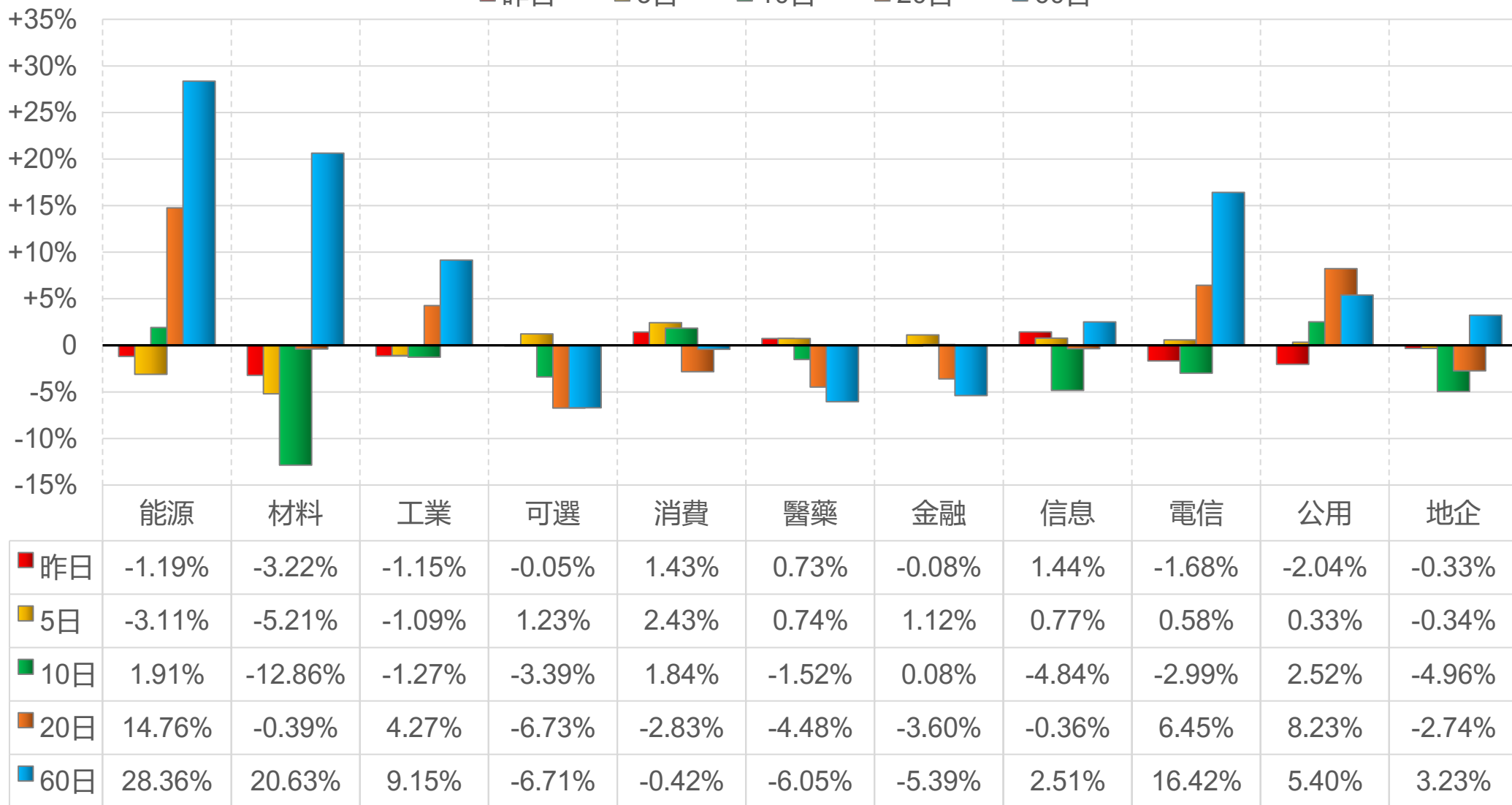


陸股主要指數

標的	收盤	漲跌	漲跌幅	今年以來	0% (52週低)	↔	100% (52週高)
上證指數	4084.79	-10.66	-0.26%	+21.9%			90%
上證50	2954.09	-2.76	-0.09%	+10.0%			69%
上證180	10134.15	-44.09	-0.43%	+17.3%			85%
深證指數	2705.65	+4.24	+0.16%	+38.2%			94%
中小板	15491.92	-15.31	-0.10%	+40.2%			93%
創業板	4169.64	+39.19	+0.95%	+49.7%			94%
滬深300	4671.56	+2.42	+0.05%	+18.7%			87%
A50指數	14920.59	+112.45	+0.76%	-2.5%			77%
恆生指數	25834.02	+368.42	+1.45%	+0.8%			75%
H股指數	8816.32	+144.84	+1.67%	-1.1%			64%

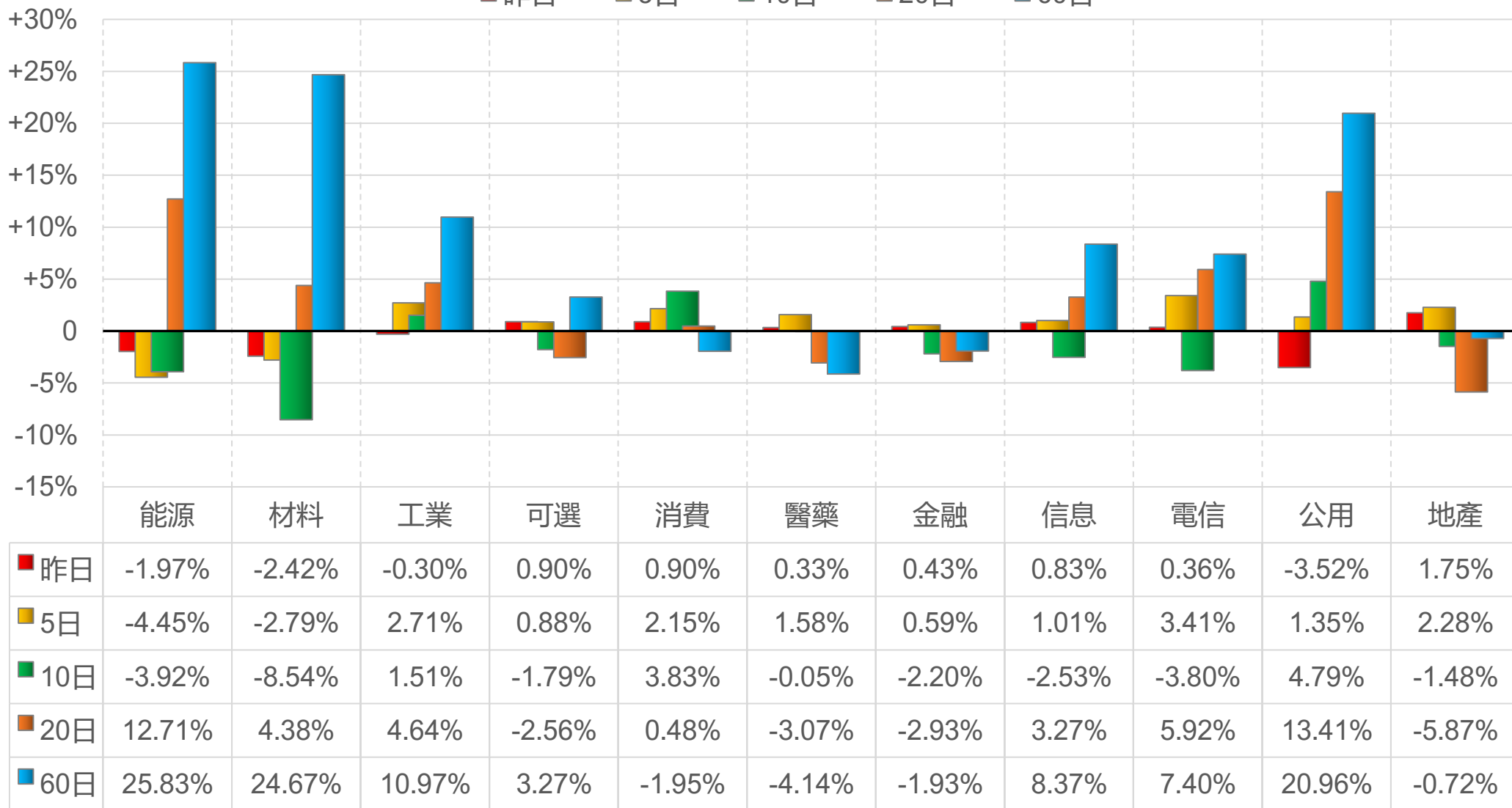
上證行業指數表現

■ 昨日 ■ 5日 ■ 10日 ■ 20日 ■ 60日



深證行業指數表現

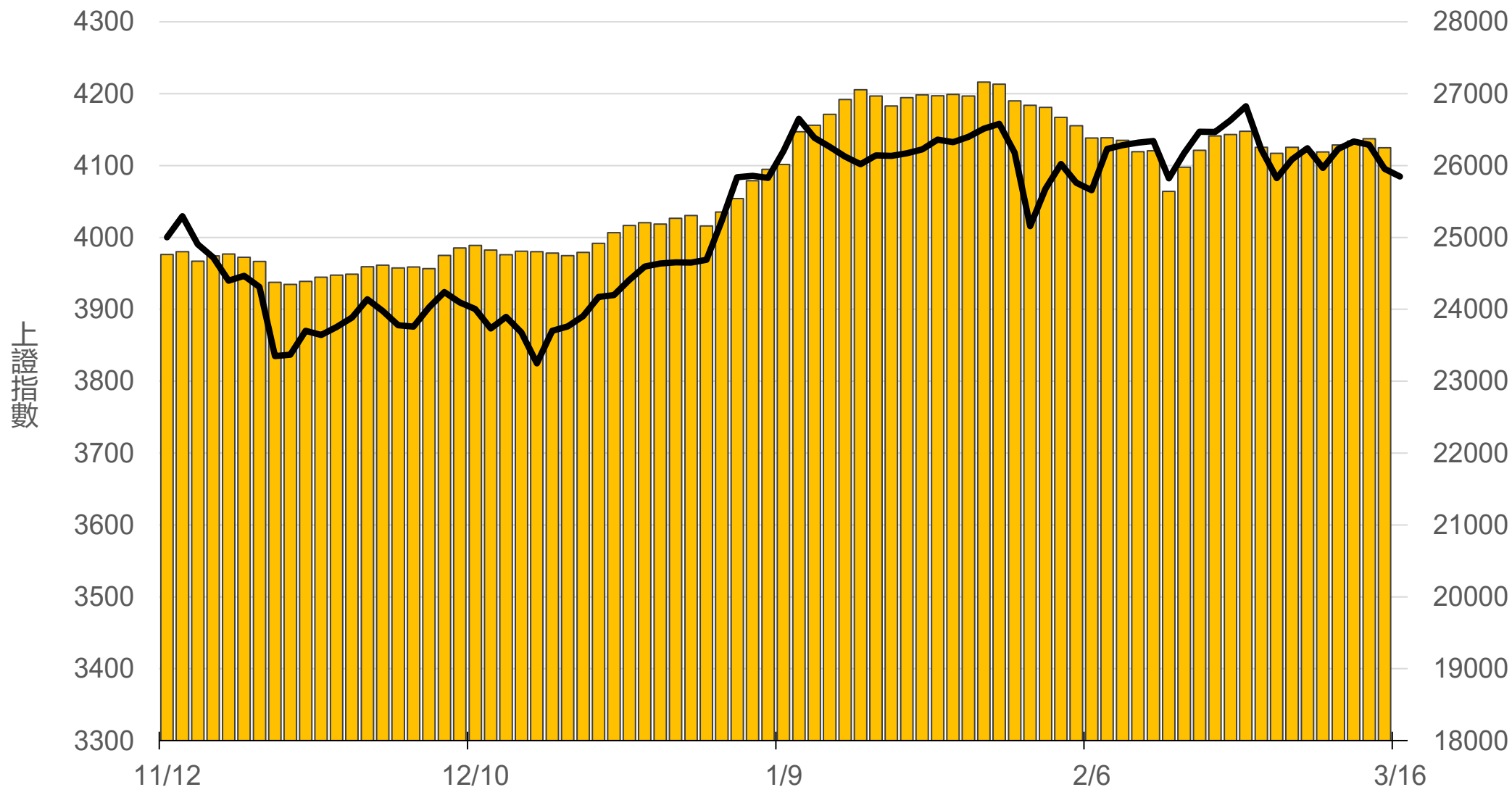
■ 昨日 ■ 5日 ■ 10日 ■ 20日 ■ 60日



滬深兩市融資餘額 (億人民幣)

僅更新至
前一日數據

26248.3



一般型ETF (單位: 張, 新台幣億元)

商品	收盤	漲跌	漲跌幅	成交量	金額	市值
元大上證50 (006206)	37.34	-0.19 ↓	0.51%	42	0.02	11.9
富邦上證180 (006205)	40.98	-0.33 ↓	0.80%	1018	0.42	44.4
富邦中證500 (00783)	28.73	-0.54 ↓	1.84%	172	0.05	3.0
富邦深100 (00639)	15.98	0 -	0	974	0.15	20.4
群益深證中小 (00643)	18.61	-0.07 ↓	0.37%	3749	0.69	17.1
元大寶滬深 (0061)	23.86	-0.08 ↓	0.33%	244	0.06	27.0
復華滬深 (006207)	32.03	-0.15 ↓	0.47%	539	0.17	8.0
國泰A50 (00636)	27.16	+0.03 ↑	0.11%	785	0.21	32.7
富邦恆生國企 (00700)	17.98	+0.29 ↑	1.64%	597	0.11	7.2

槓桿及反向型ETF (單位: 張, 新台幣億元)

商品	收盤	漲跌	漲跌幅	成交量	金額	市值
富邦上證180正2 (00633L)	47.42	+0.18 ↑	0.38%	2711	1.27	83.0
富邦上證180反1 (00634R)	3.27	+0.01 ↑	0.31%	1112	0.04	1.5
元大滬深300正2 (00637L)	19.61	+0.04 ↑	0.20%	29629	5.76	214.4
元大滬深300反1 (00638R)	7.06	+0.02 ↑	0.28%	82	0.01	2.0
國泰A50正2 (00655L)	32.95	+0.12 ↑	0.37%	1135	0.37	28.5
國泰A50反1 (00656R)	6.27	+0.04 ↑	0.64%	31	0.00	1.3
復華香港正2 (00650L)	17.68	+0.33 ↑	1.90%	4224	0.73	21.0
復華香港反1 (00651R)	5.30	-0.02 ↓	0.38%	161	0.01	1.8
富邦恆生國企正2 (00665L)	10.21	+0.21 ↑	2.10%	22038	2.22	54.0
富邦恆生國企反1 (00666R)	9.01	-0.09 ↓	0.99%	15	0.00	1.4

ETF期貨 (單位: 口)

商品	月份	收盤	漲跌	漲跌幅	成交量	OI	增減	
富邦上證180 (OAF)	03	41.04	-0.30	↓	0.73%	35	746	-9
	04	40.76	-0.49	↓	1.19%	10	98	+9
元大上證50 (OBF)	03	37.26	+0.05	↑	0.13%	0	16	0
	04	37.34	+0.05	↑	0.13%	0	0	0
國泰A50 (OJF)	03	27.20	+0.14	↑	0.52%	51	129	-10
	04	27.19	+0.10	↑	0.37%	11	96	+5
富邦深100 (OKF)	03	16.08	+0.09	↑	0.56%	35	548	-16
	04	16.10	+0.13	↑	0.81%	24	70	+15
群益深中小 (OOF)	03	18.43	-0.27	↓	1.44%	12	60	-5
	04	18.72	0	-	0	4	60	+4

A50晨報



永豐期貨股份有限公司 | 台北市重慶南路一段2號8樓 | 02-2381-1799 | 114年金管期總字第010號 | 顧問事業部

本研究報告純屬研究性質僅供參考，不保證其完整性及精確性，報告內容具時效性，邇後若有變更，本公司將不做預告或主動更新。交易人決策時應衡量自身需求與交易風險，並就交易結果自行負責，本公司恕不負任何法律責任，亦不作任何保證。未經授權，禁止任何形式抄襲、引用或轉載。