

台指期晨報

永豐期貨顧問事業部編製



夜盤期權籌碼 (單日交易淨部位, 單位: 口/億元)

	大台 (口數)	小台 (口數)	微台 (口數)	大台+ 小台/4+ 微台/20	Call (口數)	Put (口數)	Call (金額)	Put (金額)
外資	+1426	+1646	+1826	+1929	+758	-194	-0.020	-0.024
投信	0	0	0	0	0	0	0	0
自營	-897	+1019	+6577	-313.4	+1290	-2507	+0.371	-0.233
合計	+529	+2665	+8403	+1615	+2048	-2701	+0.351	-0.257

歐美收盤行情表

標的	收盤	漲跌	漲跌幅	今年以來	0% (52週低)	↔	100% (52週高)
道瓊指數	46946.41	+387.94	+0.83%	-2.3%			74%
標普五百	6699.38	+67.19	+1.01%	-2.1%			86%
那斯達克	休市	-	-	-4.9%			79%
費城半導	7796.2	+149.56	+1.96%	+10.1%			86%
羅素2000	2503.91	+23.86	+0.96%	+0.9%			77%
美元指數	99.89	-0.47	-0.47%	+1.6%	48%		
VIX指數	23.51	-3.68	-13.53%	+57.3%	22%		
時報金融	10317.69	+56.54	+0.55%	+3.9%			82%
法國CAC	休市	-	-	-2.9%			61%
德國DAX	休市	-	-	-4.3%			71%

亞洲收盤行情表

標的	收盤	漲跌	漲跌幅	今年以來	0% (52週低)	↔	100% (52週高)
加權指數	33342.51	-57.81	-0.17%	+15.1%			88%
日經指數	53751.15	-68.46	-0.13%	+6.8%			80%
韓國指數	休市	-	-	+30.2%			79%
上證指數	4084.7858	-10.66	-0.26%	+2.9%			90%
恆生指數	25834.02	+368.42	+1.45%	+0.8%			75%
海峽指數	4868.69	+26.42	+0.55%	+4.8%			90%
印度指數	23408.8	+257.70	+1.11%	-10.4%	36%		
印尼指數	7022.29	-114.92	-1.61%	-18.8%	35%		
泰國指數	休市	-	-	+11.9%			72%
越南指數	1693.21	-3.03	-0.18%	-5.1%			73%

重要美股表現

標的	收盤	漲跌	漲跌幅	標的	收盤	漲跌	漲跌幅
蘋果	252.82	+2.70	+1.08%	高通	129.39	-0.43	-0.33%
亞馬遜	211.74	+4.07	+1.96%	美光	441.8	+15.67	+3.68%
谷歌	305.56	+3.28	+1.09%	特斯拉	395.56	+4.36	+1.11%
臉書	627.45	+13.74	+2.24%	美孚石油	157.23	+1.11	+0.71%
奈飛	95.2	-0.11	-0.12%	梅西百貨	17.09	+0.04	+0.23%
微軟	399.95	+4.40	+1.11%	沃爾瑪	125.99	-0.53	-0.42%
英特爾	45.76	-0.01	-0.02%	家得寶	342.58	+3.55	+1.05%
台積電A	340.23	+1.92	+0.57%	耐吉	54.79	+0.81	+1.50%
輝達	183.1868	+2.94	+1.63%	摩根大通	286.16	+2.72	+0.96%
德州儀器	194.13	+3.35	+1.76%	輝瑞製藥	26.61	+0.03	+0.11%

台灣期交所夜盤行情表

商品	月份	收盤	漲跌	漲跌幅	成交量	合約歷史高	合約歷史低
台指	03	33685	+421 ↑	1.27%	57485	35879	17068
	04	33804	+419 ↑	1.26%	6046	35968	31227
小台指	03	33686	+422 ↑	1.27%	156035	35878	16800
	W4	33800	+495 ↑	1.49%	42	34054	32506
	04	33800	+415 ↑	1.24%	23816	35972	31227
微台指	03	33689	+425 ↑	1.28%	186911	35878	16716
	04	33800	+415 ↑	1.24%	34727	35971	31232
電子	03	2085.6	+28.35 ↑	1.38%	175	2225.5	1307
	04	2099	+31.9 ↑	1.54%	13	2210	1910.85

台灣期交所夜盤行情表

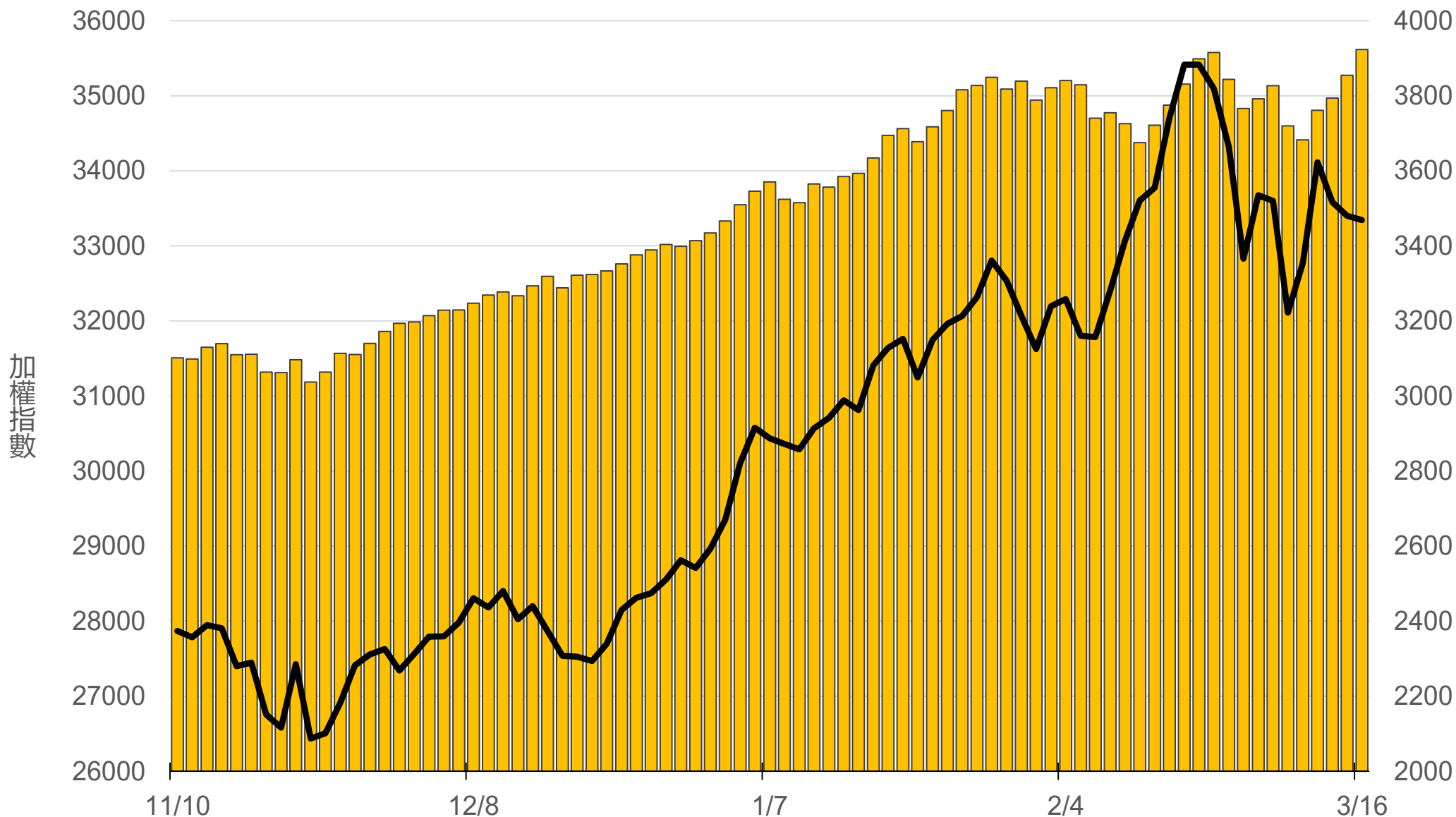
商品	月份	收盤	漲跌	漲跌幅	成交量	合約歷史高	合約歷史低
道瓊	03	46922	+122 ↑	0.26%	100	50619	46004
	06	47389	+301 ↑	0.64%	17	50949	46284
標普500	03	6722	+58.75 ↑	0.88%	35	7040	6617.25
	06	-	-	-	-	7074	6730.75
那斯達克	03	24651	+117 ↑	0.48%	322	26627	20426
	06	24926	+163 ↑	0.66%	229	26591	24315
黃金	04	-	-	-	-	5634	4346.7
	06	-	-	-	-	5486	5078.1
台幣黃金	04	19480	-20 ↓	0.10%	10	21350	16478
	06	19606	-49 ↓	0.25%	2	20933	19000
布蘭特	05	3240	-120 ↓	3.57%	77	3410	2053.5
	06	3140.5	-75 ↓	2.33%	9	3234	2172

台灣期交所夜盤行情表

商品	月份	收盤	漲跌	漲跌幅	成交量	合約歷史高	合約歷史低	
歐元	03	-	-	-	-	1.201	1.146	
	06	1.1523	+0.0045	↑	0.39%	1	1.2063	1.1478
日圓	03	158.9	-0.43	↓	0.27%	1	159.6	143.64
	06	157.83	-0.46	↓	0.29%	103	158.32	150.8
英鎊	03	1.329	+0.0047	↑	0.35%	2	1.384	1.3027
	06	0	-	-	-	-	1.364	1.326
澳幣	03	0.7073	+0.0069	↑	0.99%	10	0.7178	0.6461
	06	0.7047	+0.0047	↑	0.67%	1	0.7175	0.6691
大美人	03	-	-	-	-	7.1407	6.8258	
	04	-	-	-	-	6.8916	6.8204	
小美人	03	6.9043	0	-	0	5	7.2357	6.858
	04	6.8908	0	-	0	5	6.8968	6.8418

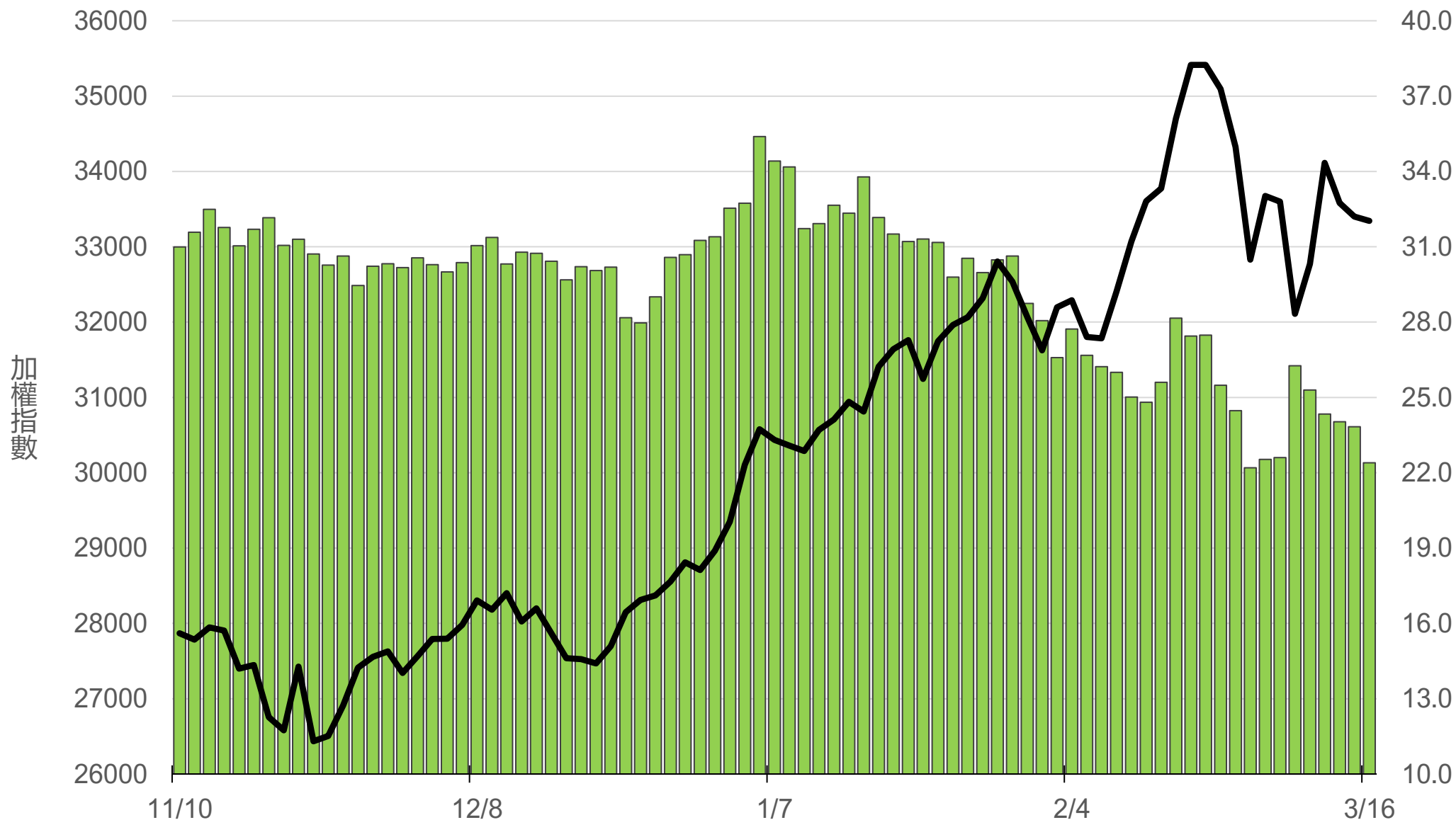
上市融資餘額(億元)

3922.8



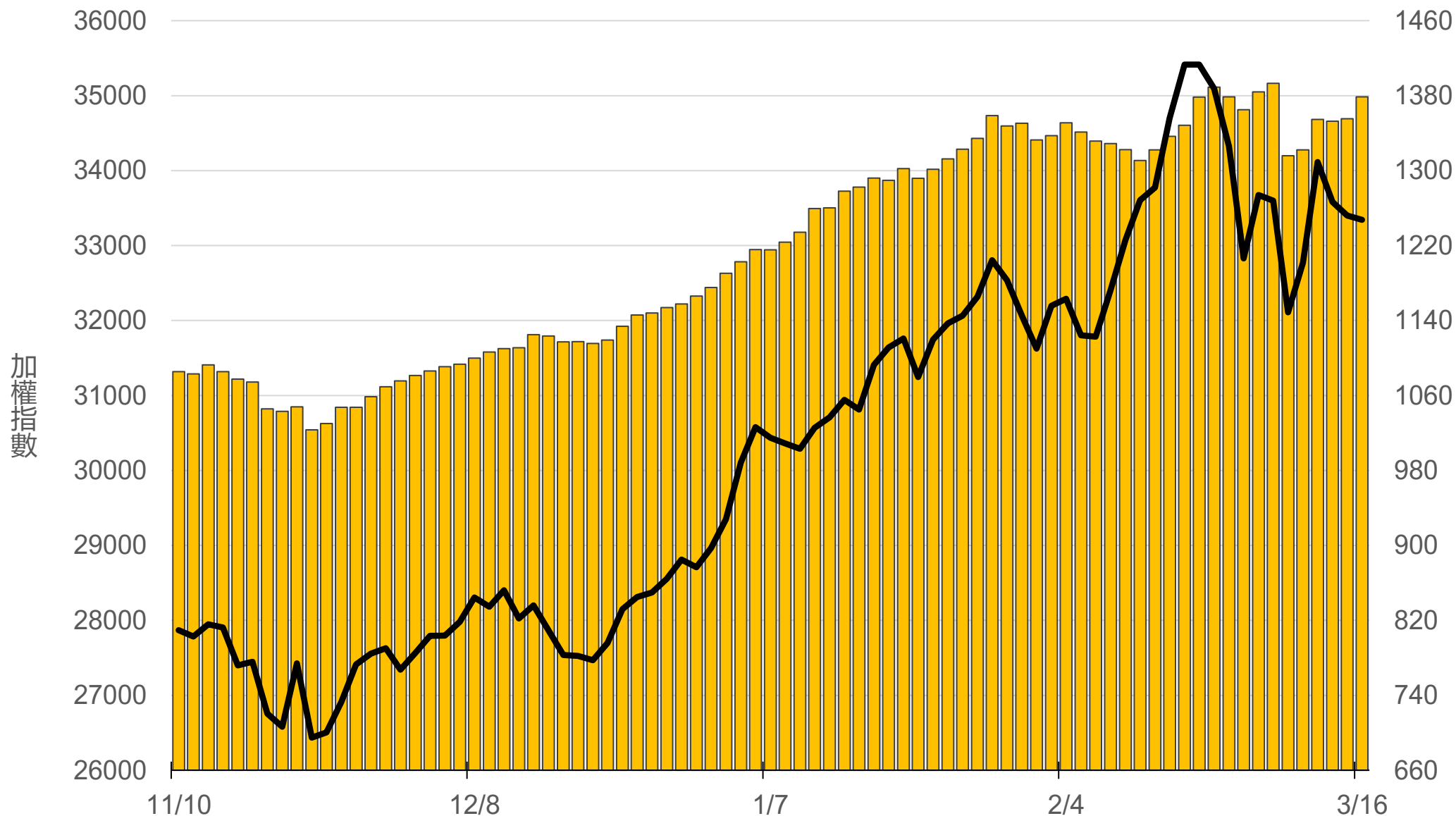
上市融券餘額(萬張)

22.4



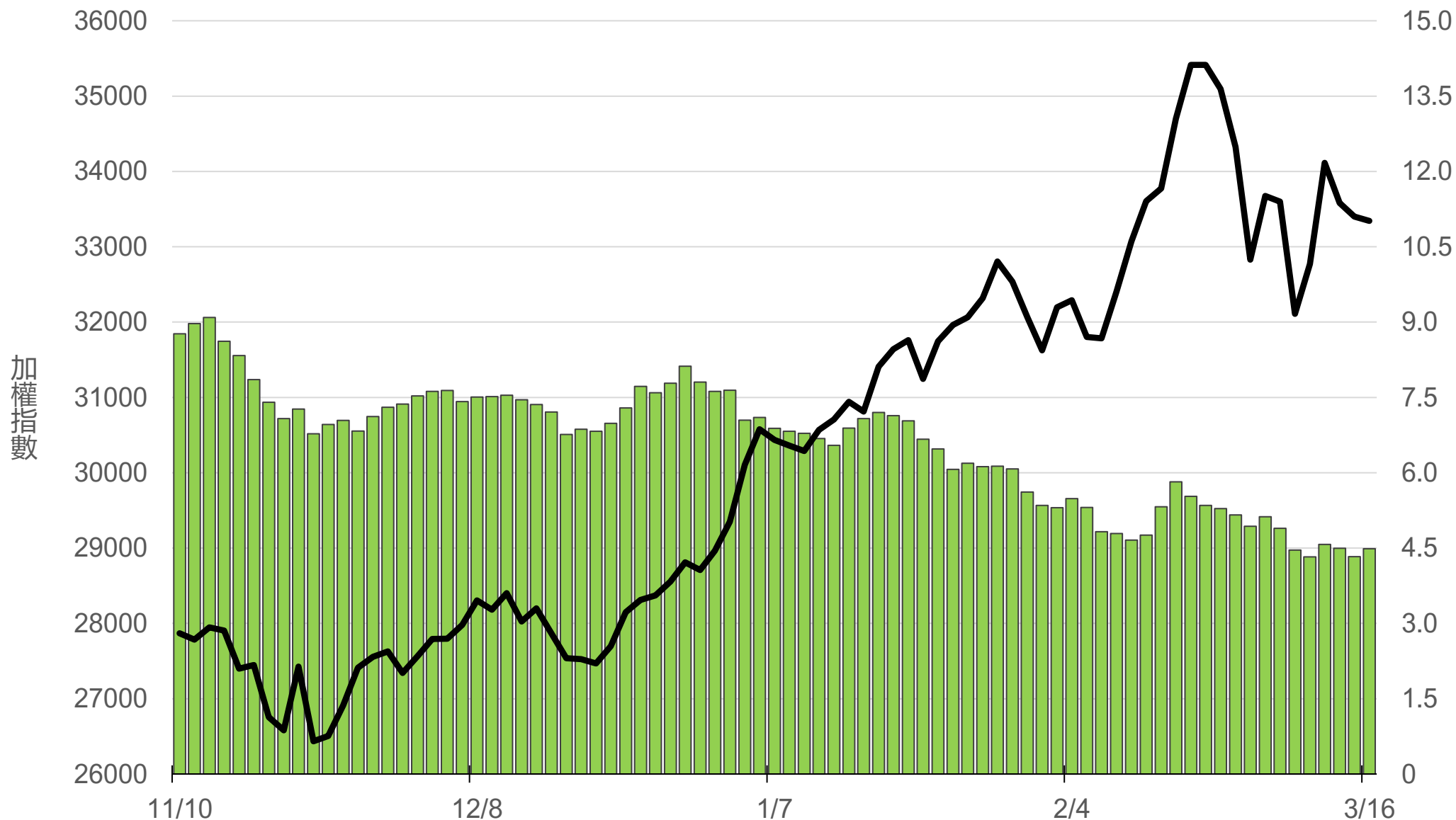
上櫃融資餘額(億元)

1378.7



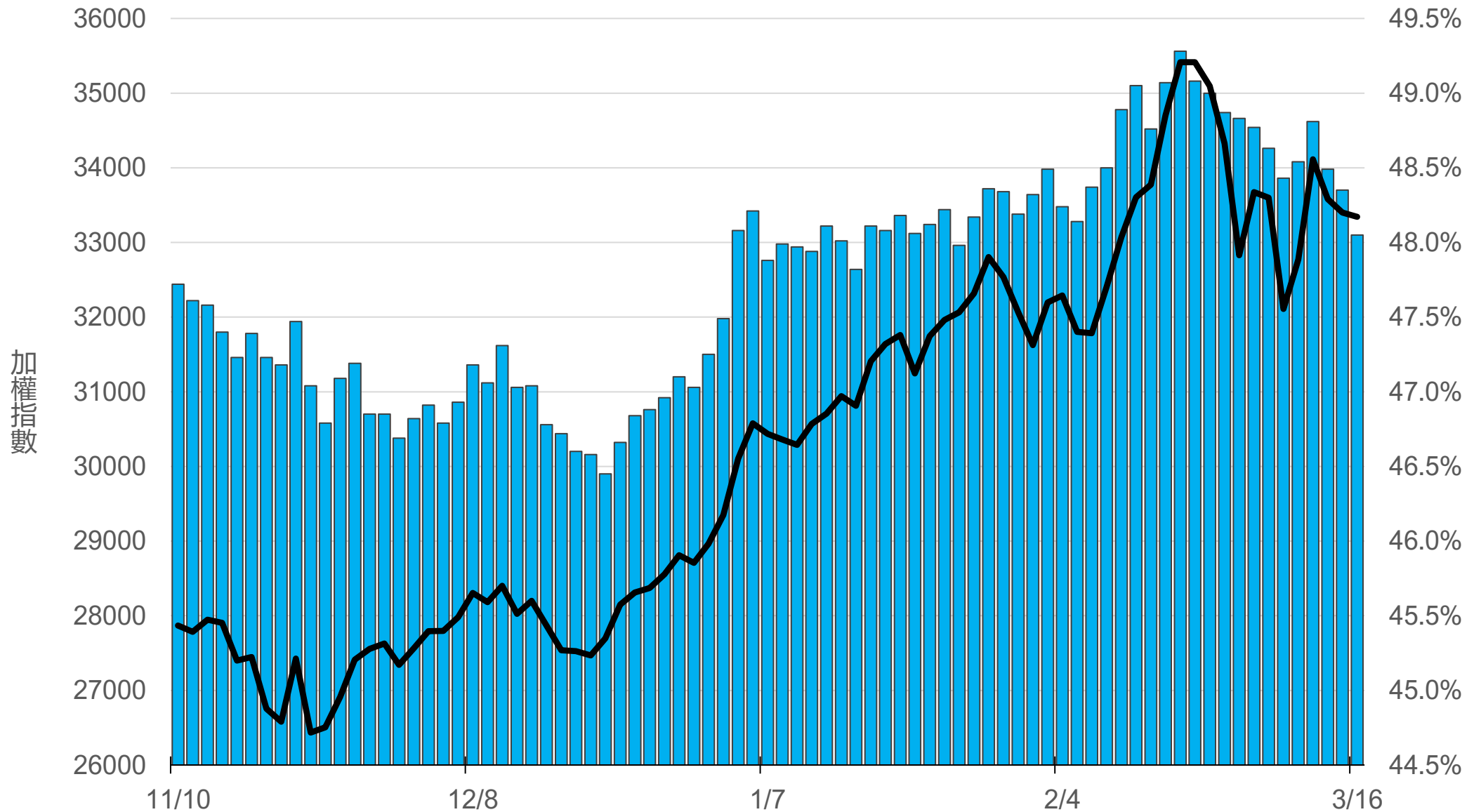
上櫃融券餘額(萬張)

4.5



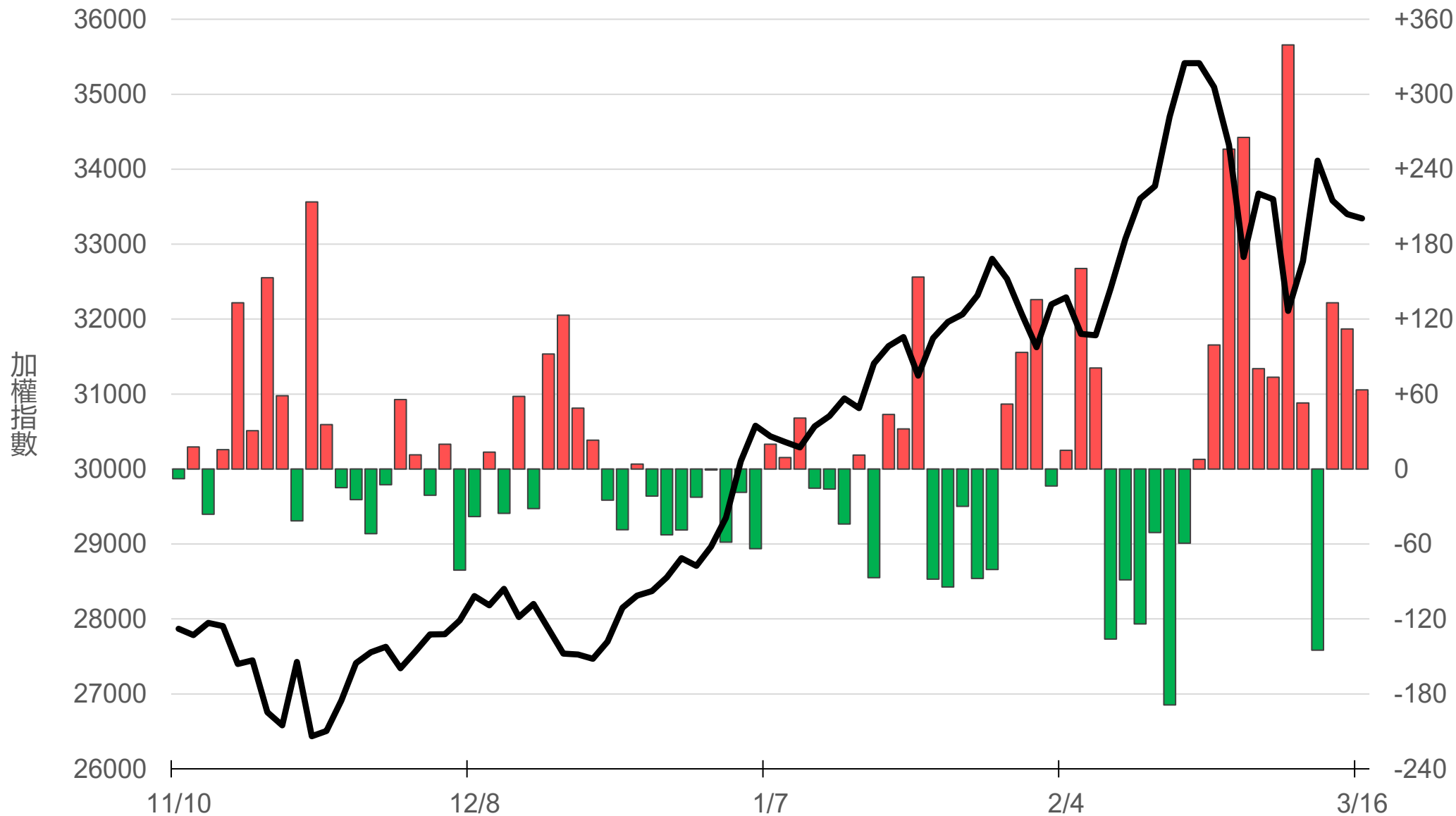
外資持股市值佔總市值%

48.05%



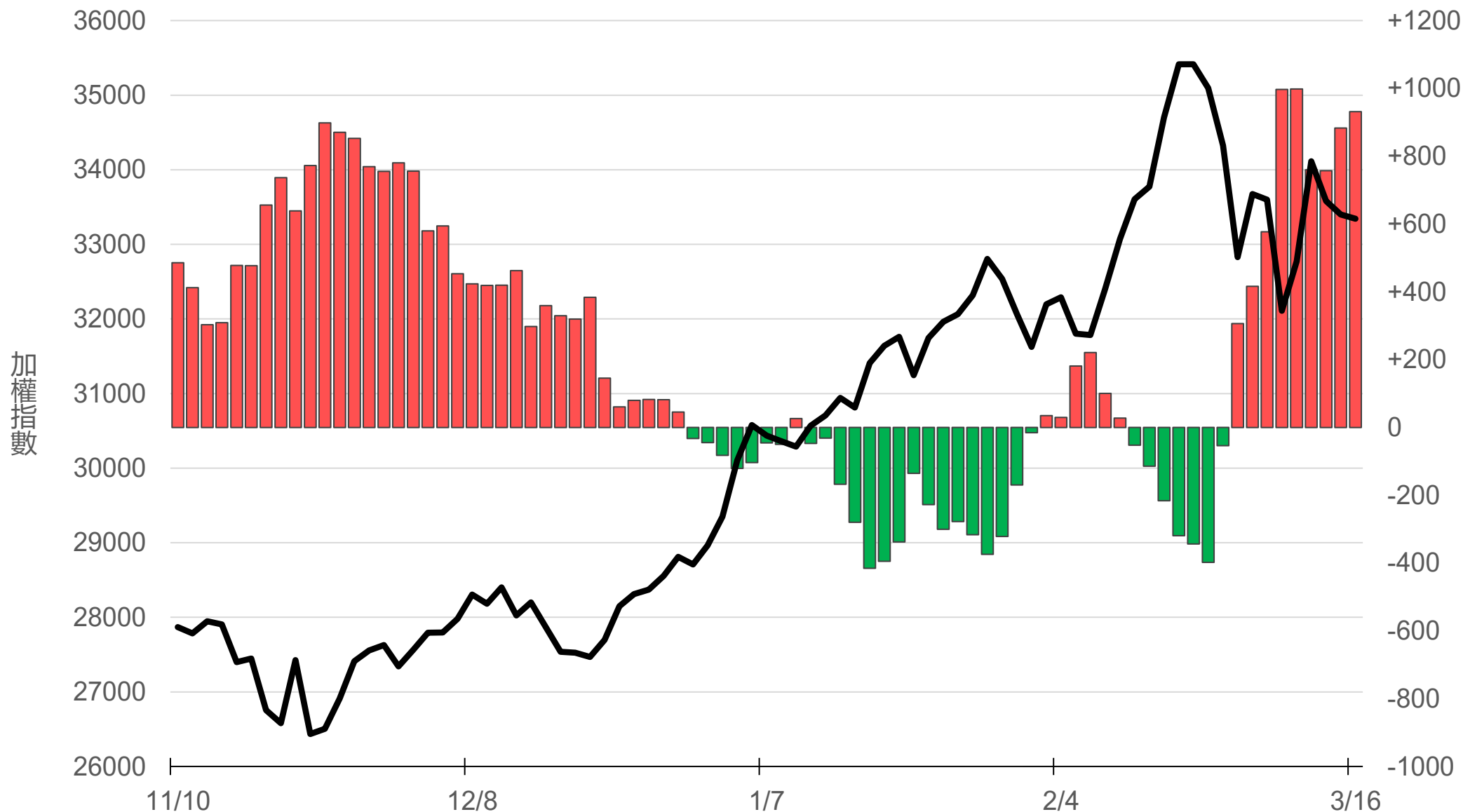
八大行庫買賣超(億元)

+63.39



八大近20日累計買賣超(億元)

931.5



原型期貨ETF (單位: 張, 新台幣億元)

商品	收盤	漲跌	漲跌幅	成交量	金額	市值
元大黃金 (00635U)	53.00	-1.15 ↓	2.12%	17013	9.01	175.7
元大石油 (00642U)	26.57	+1.07 ↑	4.20%	43387	11.43	75.5
元大白銀 (00738U)	65.30	-3.50 ↓	5.09%	17966	11.73	182.1
元大美元指數 (00682U)	20.68	+0.10 ↑	0.49%	23	0.00	1.6
街口黃豆 (00693U)	22.68	-0.48 ↓	2.07%	2202	0.50	22.4
街口銅 (00763U)	31.19	-0.38 ↓	1.20%	1782	0.56	24.0

槓桿及反向型期貨ETF (單位：張，新台幣億元)

商品	收盤	漲跌	漲跌幅	成交量	金額	市值
元大黃金正2 (00708L)	114.60	-4.40 ↓	3.70%	5871	6.72	123.9
元大黃金反1 (00674R)	4.97	+0.09 ↑	1.84%	1514	0.08	4.9
元大石油反1 (00673R)	18.79	-0.25 ↓	1.31%	14818	2.80	46.9
元大日圓正2 (00706L)	19.54	-0.02 ↓	0.10%	1665	0.33	35.5
元大日圓反1 (00707R)	32.07	+0.18 ↑	0.56%	2	0.00	1.9
元大美元指數正2 (00683L)	21.81	+0.36 ↑	1.68%	1216	0.26	2.7
元大美元指數反1 (00684R)	15.17	-0.10 ↓	0.65%	4	0.00	1.5
街口布蘭特正2 (00715L)	55.00	+4.20 ↑	8.27%	35336	19.08	100.8

台 指 期 晨 報



永豐期貨股份有限公司 | 台北市重慶南路一段2號8樓 | 02-2381-1799 | 114年金管期總字第010號 | 顧問事業部

本研究報告純屬研究性質僅供參考，不保證其完整性及精確性，報告內容具時效性，邇後若有變更，本公司將不做預告或主動更新。交易人決策時應衡量自身需求與交易風險，並就交易結果自行負責，本公司恕不負任何法律責任，亦不作任何保證。未經授權，禁止任何形式抄襲、引用或轉載。