



SGX

TSR20橡膠日報

2026年3月16日 永豐期貨顧問事業部編制

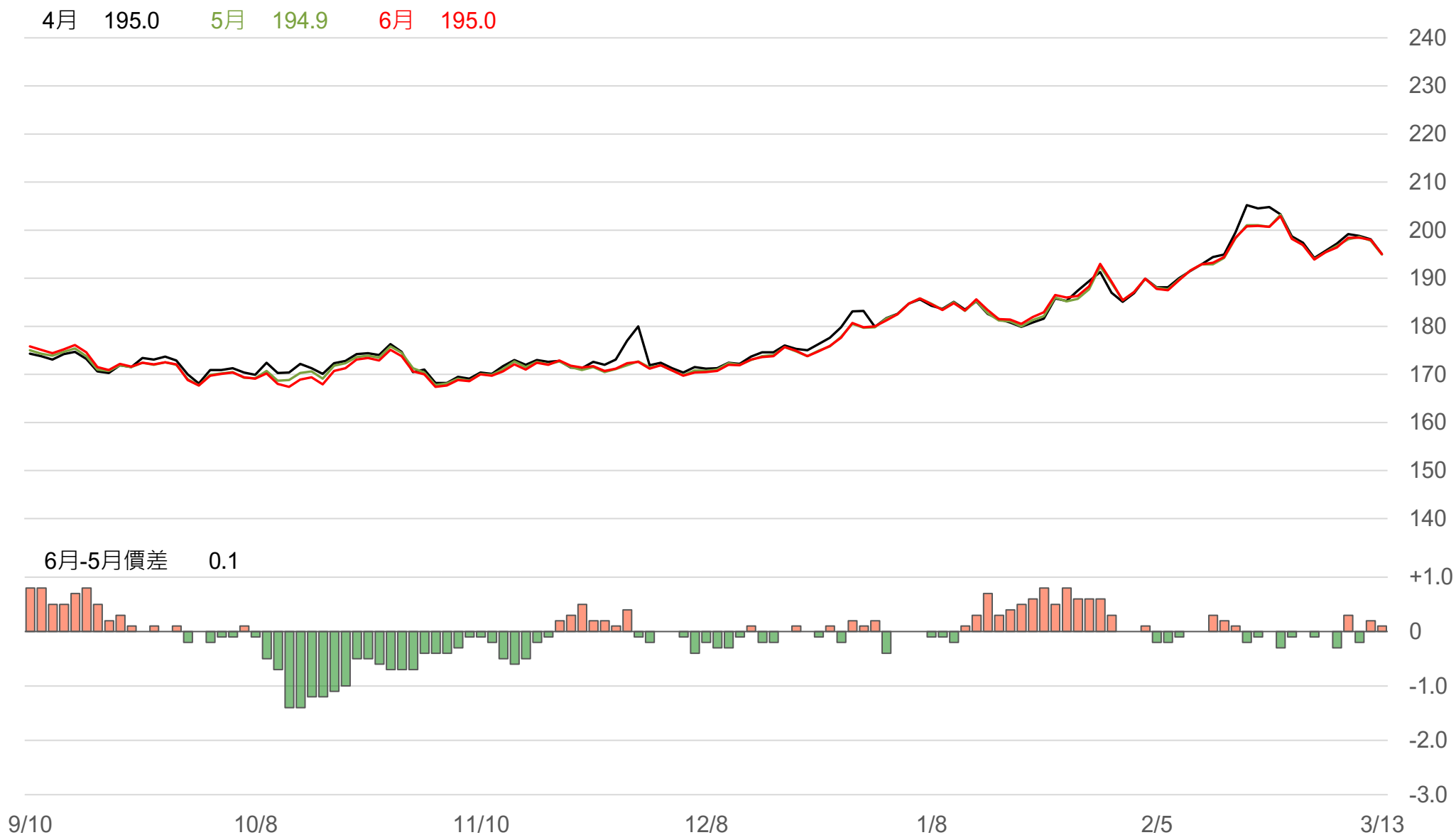
# TSR20橡膠期貨收盤行情表

| 月份 | 結算    | 變動   | 變動%     | 交易量  | OI    | OI增減  | 跨月             | 價差   | 變動   |
|----|-------|------|---------|------|-------|-------|----------------|------|------|
| 04 | 195.0 | -3.1 | ▼ 1.56% | 974  | 3911  | -581  | 04/05          | -0.1 | +0.2 |
| 05 | 194.9 | -2.9 | ▼ 1.47% | 4421 | 19920 | -462  | 05/06          | +0.1 | -0.1 |
| 06 | 195.0 | -3.0 | ▼ 1.52% | 6527 | 16899 | +733  | 06/07          | 0    | 0    |
| 07 | 195.0 | -3.0 | ▼ 1.52% | 8188 | 8942  | -1488 | 07/08          | -0.1 | -0.2 |
| 08 | 194.9 | -3.2 | ▼ 1.62% | 3738 | 6676  | -216  | 08/09          | +0.5 | +0.3 |
| 09 | 195.4 | -2.9 | ▼ 1.46% | 2534 | 6244  | +729  | 09/10          | -0.1 | -0.3 |
| 10 | 195.3 | -3.2 | ▼ 1.61% | 1756 | 5928  | +1029 | 10/11          | +0.3 | -0.1 |
| 11 | 195.6 | -3.3 | ▼ 1.66% | 645  | 3050  | +36   | 11/12          | +0.2 | +0.0 |
| 12 | 195.8 | -3.3 | ▼ 1.66% | 16   | 2053  | -2    | 12/01          | +0.1 | -0.1 |
| 01 | 195.9 | -3.4 | ▼ 1.71% | 11   | 352   | 0     | 01/02          | +0.2 | +0.2 |
| 02 | 196.1 | -3.2 | ▼ 1.61% | 2    | 80    | 0     | 02/03          | +0.1 | 0    |
| 03 | 196.2 | -3.2 | ▼ 1.60% | 1    | 40    | 0     | 跨月價差 = 遠月 - 近月 |      |      |

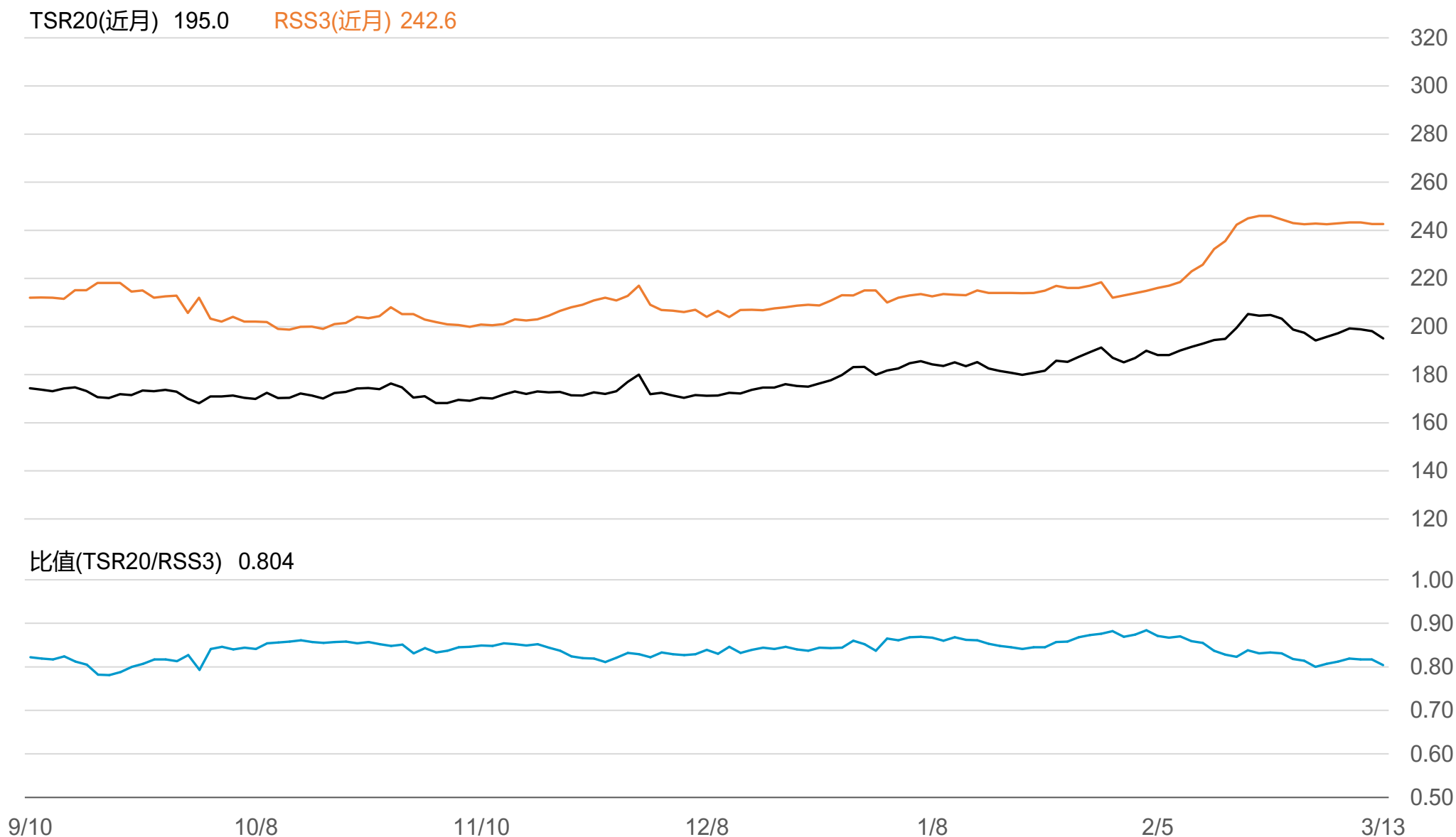
# 橡膠期貨最熱絡月份(第3個月)日K連續圖



# 橡膠期貨近3個月價格走勢圖



# SGX TSR20/RSS3比值走勢圖



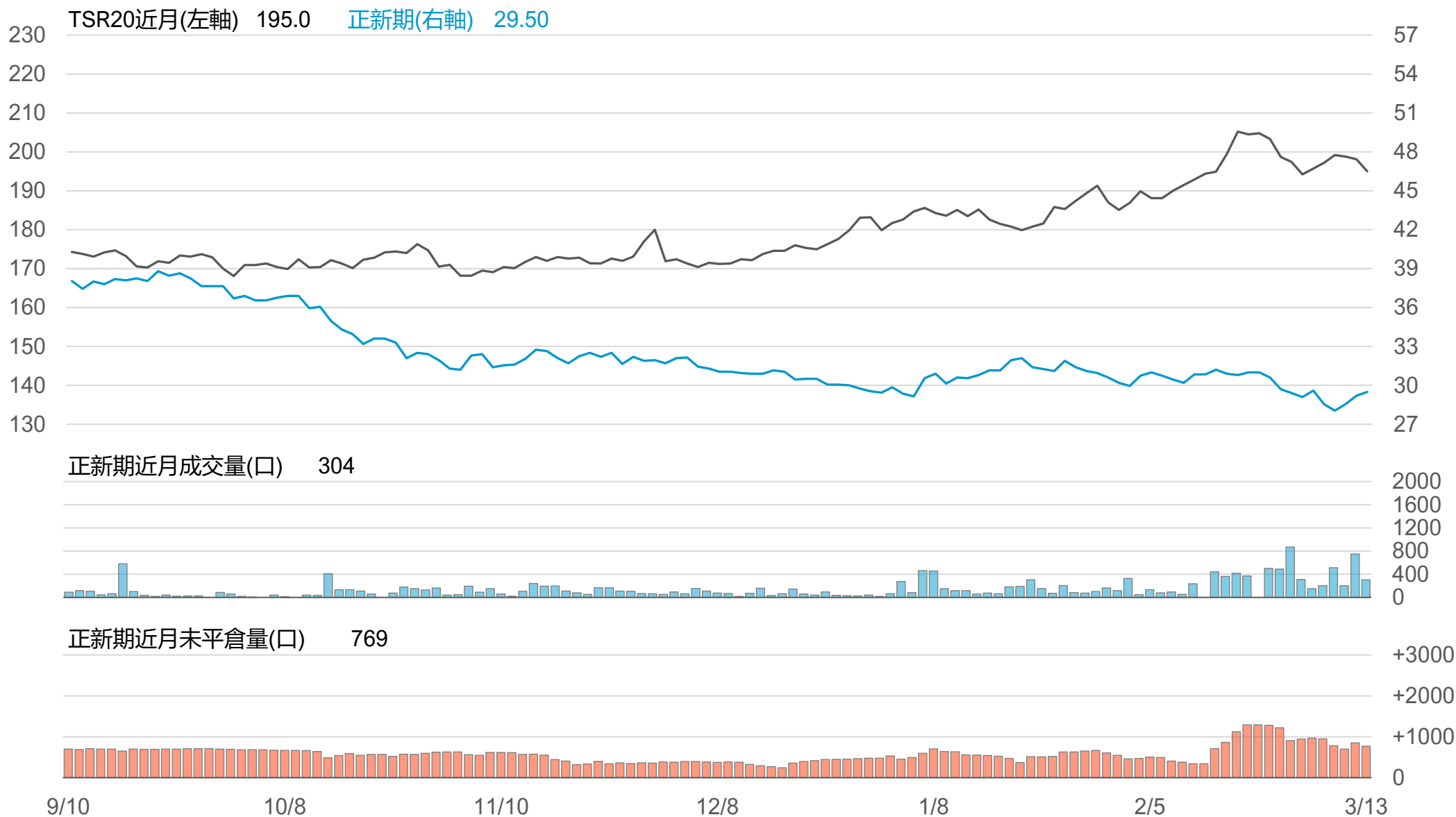
# 橡膠個股期收盤行情 - 正新(2105)

| 代碼 | 月份 | 收盤   | 變動      | 變動%   | 成交量(口) | OI(口) | 增減(口) |
|----|----|------|---------|-------|--------|-------|-------|
| FK | 03 | 29.5 | +0.30 ▲ | 1.03% | 304    | 769   | -84   |
| FK | 04 | 29.6 | +0.45 ▲ | 1.54% | 98     | 194   | +41   |

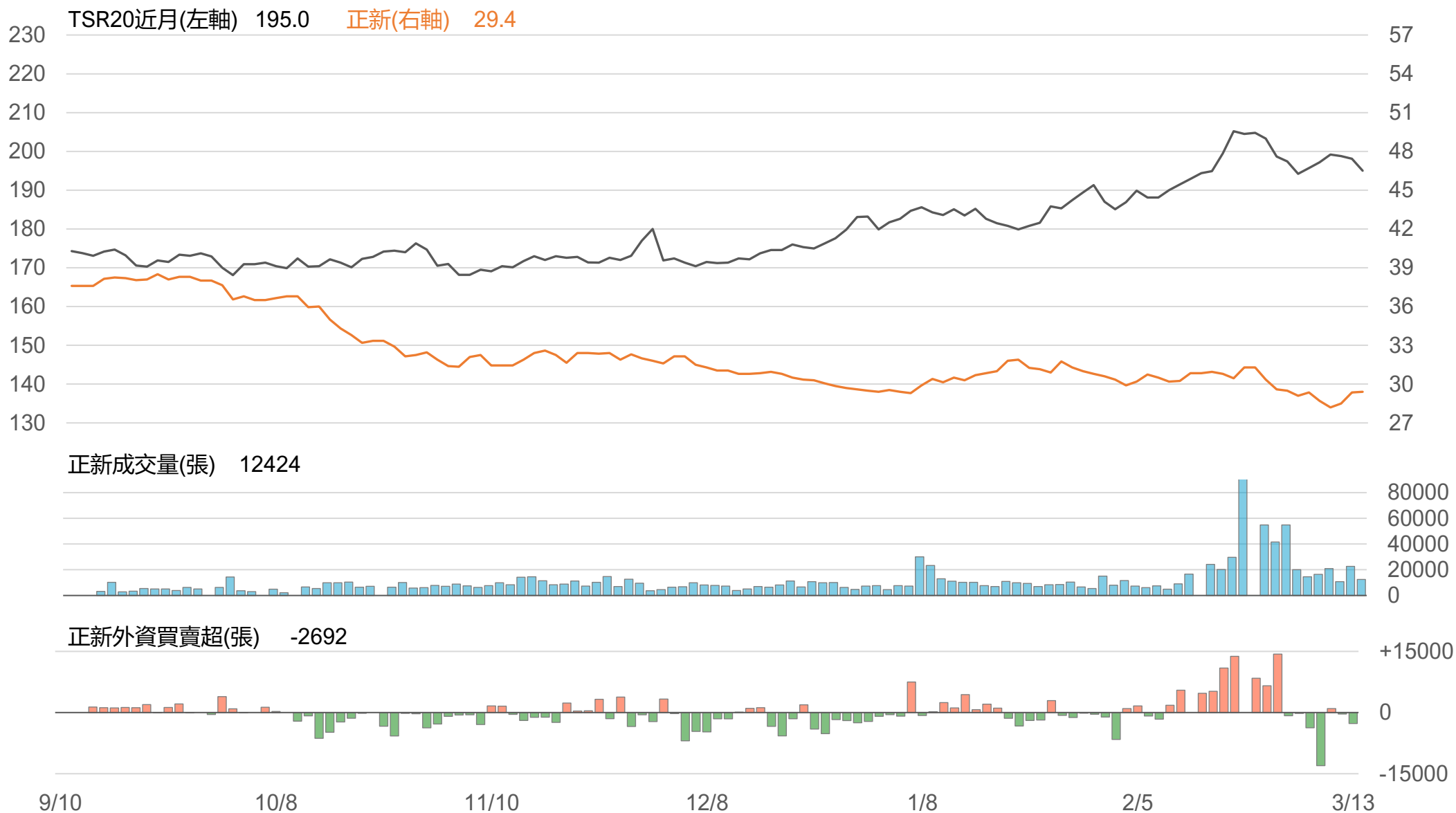
## 橡膠類股收盤行情

| 代號   | 公司 | 收盤    | 變動      | 變動%   | 成交量(張) | 外資買賣超 |       |
|------|----|-------|---------|-------|--------|-------|-------|
|      |    |       |         |       |        | 連續(日) | 累計(張) |
| 2105 | 正新 | 29.4  | +0.05 ▲ | 0.17% | 12424  | 連2賣   | -3055 |
| 2101 | 南港 | 31.9  | -0.60 ▼ | 1.85% | 2245   | 連11賣  | -5186 |
| 2102 | 泰豐 | 18.7  | -0.30 ▼ | 1.58% | 380    | 連2賣   | -155  |
| 2106 | 建大 | 18.25 | -0.35 ▼ | 1.88% | 1609   | 連10賣  | -2322 |
| 2109 | 華豐 | 15.1  | +0.10 ▲ | 0.67% | 156    | 連2賣   | -45   |

# TSR20 / 正新期(FK)



# TSR20 / 正新(2105)



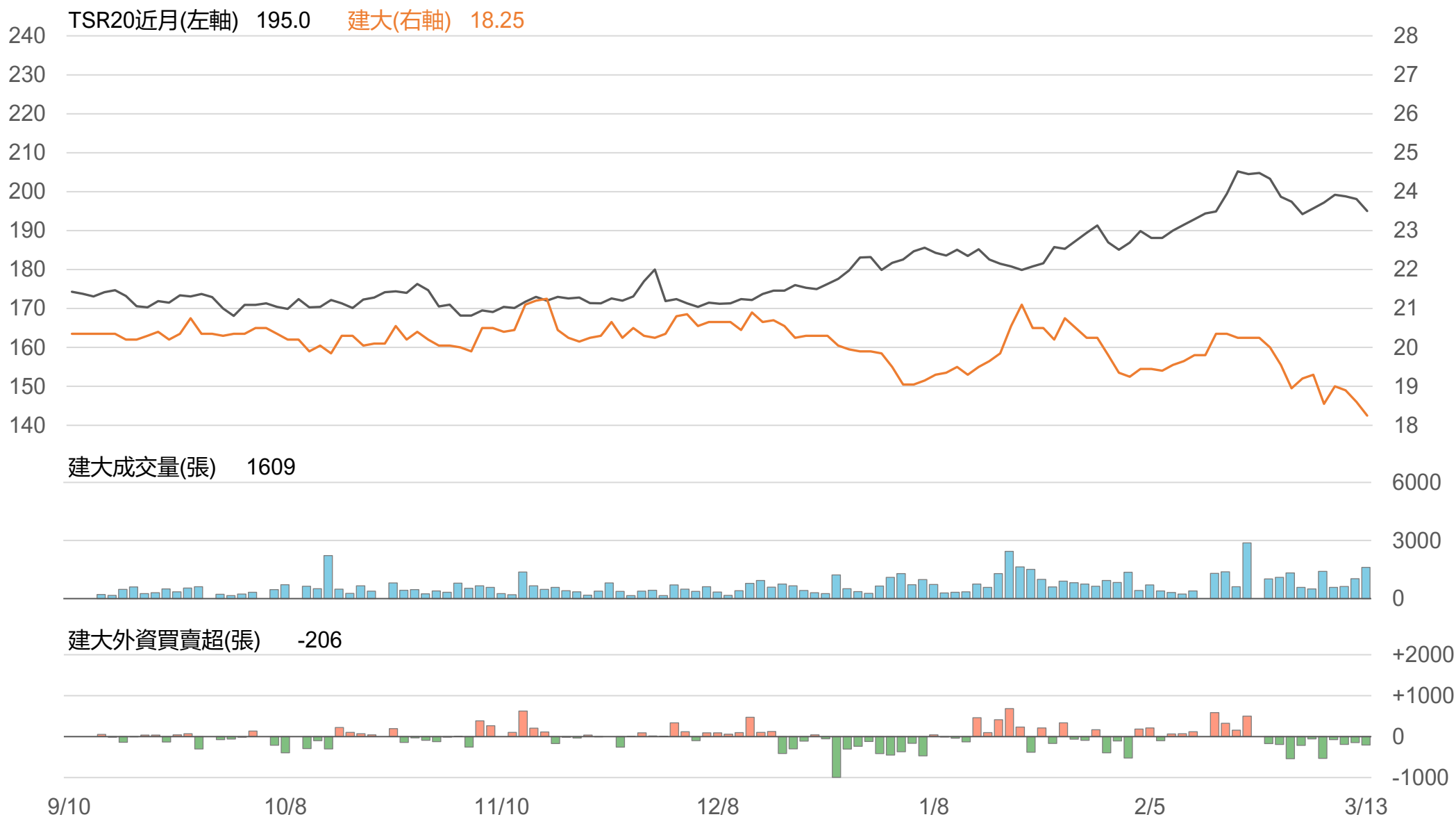
# TSR20 / 南港(2101)



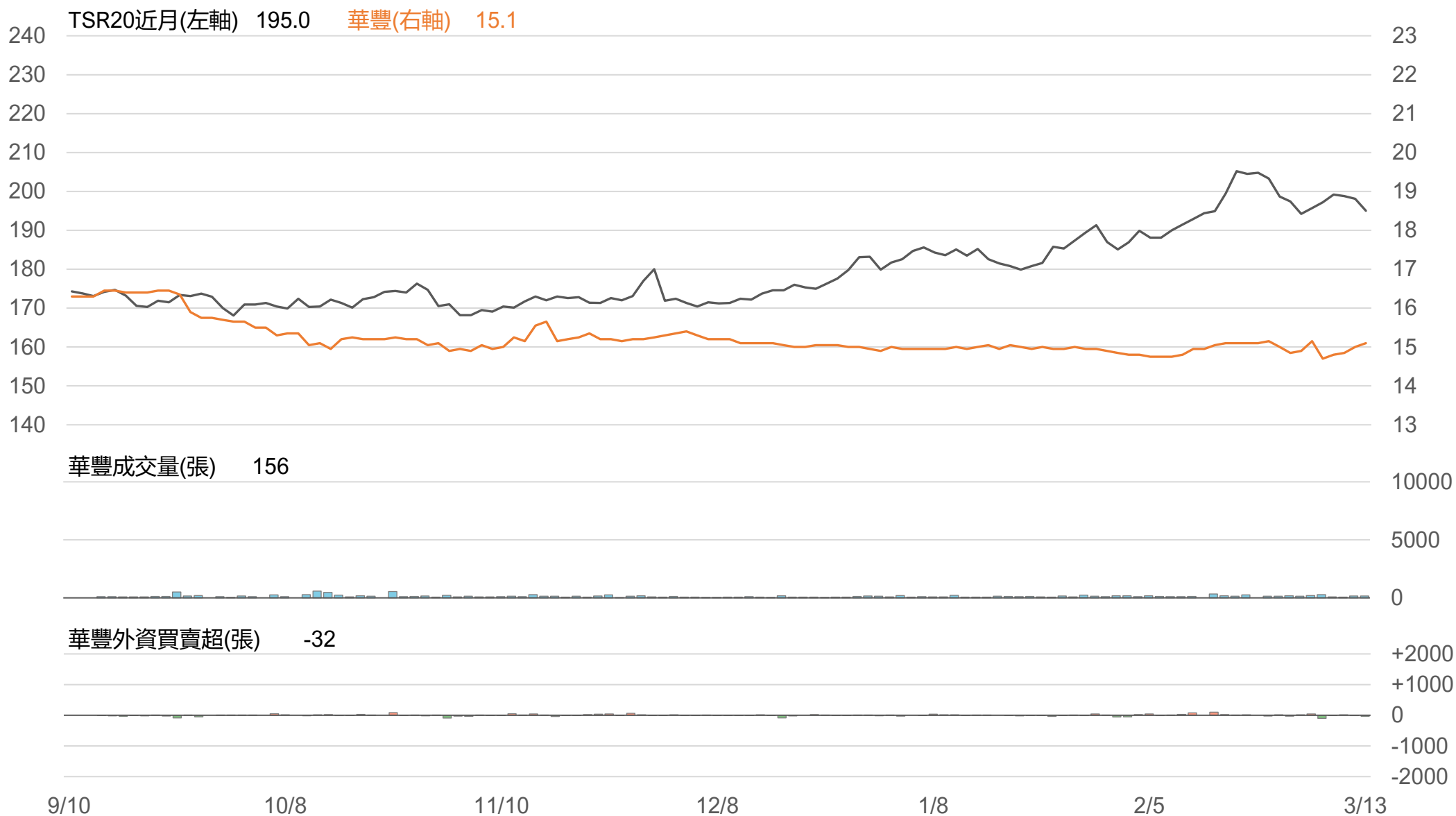
# TSR20 / 泰豐(2102)



# TSR20 / 建大(2106)



# TSR20 / 華豐(2109)



# 敬語

---

本研究報告純屬研究性質僅供參考，不保證其完整性及精確性，報告內容具時效性，邇後若有變更，本公司將不做預告或主動更新。交易人應審慎考量本身之需求及交易可能衍生之風險，並就交易結果自行負責，本公司恕不負任何法律責任，亦不作任何保證。未經本公司授權，禁止以任何形式複製、轉載或節錄。

永豐期貨股份有限公司 | 台北市重慶南路一段2號8樓 | 02-2381-1799 | 114年金管期總字第010號 | 顧問事業部