

CFTC 大額交易人持倉報告

永豐期貨顧問事業部編製

2026/3/16

資料來源：CFTC官網、精誠資訊DQII、奇狐全球版

永豐期貨股份有限公司 | 台北市重慶南路一段2號8樓 | 02-2381-1799 | 114年金管期總字第010號 | 顧問事業部
本報告純屬研究性質，僅供永豐金控同仁及客戶參考，不提供或嘗試遊說客戶作為交易期權之依據，客戶於決策時應依個人財務狀況審慎評估所能承擔之風險，並就投資結果自行負責，本公司恕不負任何法律責任，亦不作任何保證。本報告內容或有取材於本公司認可之來源，但不保證其真實性或完整性，相關圖表均採用特定軟體，以歷史數據進行繪製及統計，並不具預測未來之能力與代表未來獲利，客戶參考使用前須審慎評估。報告內容中所有資訊有其時效性，爾後若有變更，本公司將不作預告或主動更新。未經本公司授權，禁止以任何形式複製、轉載或節錄。

目錄

- P3 報告閱讀說明
- P4 大額交易人身分分類
- P5 金融類投機部位每週變動表
- P6 商品類投機部位每週變動表

金融類

- P7 mini 道瓊
- P8 mini NQ
- P9 mini S&P
- P10 VIX
- P11 30年債
- P12 10年債
- P13 5年債
- P14 2年債
- P15 歐元
- P16 日圓
- P17 英鎊
- P18 瑞郎
- P19 加幣
- P20 澳幣
- P21 紐幣
- P22 美元指數
- P23 綜美(未含)
- P24 綜美(包含)

商品類

- P25 黃金
- P26 白銀
- P27 銅
- P28 白金
- P29 輕原油
- P30 熱燃油
- P31 天然氣
- P32 無鉛汽油
- P33 活牛
- P34 活豬
- P35 玉米
- P36 小麥
- P37 黃豆
- P38 黃豆油
- P39 黃豆粉
- P40 粗米
- P41 咖啡
- P42 可可
- P43 11號糖
- P44 棉花

CFTC大額交易人持倉報告閱讀說明

在美國負責主管期貨交易的是商品期貨交易委員會，
(Commodity Futures Trading Commission，簡稱CFTC)
CFTC在每週五美國東部時間下午03:30，
台灣時間週六上午03:30(冬令延後1小時)，
於官網上發佈統計至每週二收盤，
在美國上市交易的期貨商品未平倉部位現況。

每個期貨商品未平倉部位由需申報與不需申報兩部分組成，
持有部位則分為多單、空單、扣抵部位等三種類別，
(不需申報的部份本報告不予呈現)
(1口扣抵部位表示各持有1口多單與空單)
(本報告將扣抵部位還原至多單與空單)

在2009/9/4與2010/7/20，CFTC為增加市場交易透明度，
分別將商品類與金融類須申報的期貨交易人身分細分成四大類，
以下將簡單說明：

大額交易人身分類別說明

金融類

Dealer / Intermediary (經紀商 / 中間商)

被歸類為市場的賣方，設計並且販售各種金融商品給客戶或發行於市場；藉由期貨合約來降低手中持有部位的風險，如大型投資銀行與證券經紀商。

Asset Manager / Institutional (資產管理人 / 資產管理機構)

這一類的市場參與者為機構投資人者，包括退休基金、養老基金、保險公司、共同基金，以及客戶為法人機構的基金經理人

Leveraged Money (槓桿式基金)

以避險基金與各類型基金經理人為代表，如有登記的CTA(商品交易投資顧問)、CPO(期貨基金經理人)，與未登記但經CFTC認可的私募基金。

Other Reportables (其他)

需申報但不屬於上面三項的交易人。

商品類

Producer / Merchant / Processor / User (生產商 / 貿易商 / 加工商 / 用戶)

從事實體商品生產、加工、包裝或運輸的相關交易人，包括生產商、製造商、貿易商、加工商等使用者，利用期貨市場來規避或管理營運風險。

Swap Dealers (掉期交易商)

從事OTC市場交易的互換交易商，會利用期貨來管理或規避交換交易時所產生的風險。

Managed Money (管理基金)

主要是替客戶或自身進行買賣交易以獲取營利的管理基金，如有登記的CTA(商品交易投資顧問)、CPO(期貨基金經理人)，與未登記但經CFTC認可的私募基金。

Other Reportables (其他)

需申報但不屬於上面三項的交易人。

金融類投機部位每週變動表

數據日期 2026/03/10

種類	商品	總OI		槓桿基金		
		總OI	變動	多空淨部位	淨部位變動	佔總OI%
指數	YM	71273	-664	+1927	+952	+2.70%
	NQ	299569	-12311	-22162	-2660	-7.40%
	ES	2811611	-8156	-333872	+60316	-11.87%
	VX	388154	-2173	-64803	-33591	-16.70%
債券	30年債	2068217	-26607	-310894	+63451	-15.03%
	10年債	6764990	-166583	-1946472	+14783	-28.77%
	2年債	4983990	+223280	-1977577	+97490	-39.68%
	5年債	7342483	+110328	-3083657	-4007	-42.00%
外匯	澳幣	343916	+44761	+49472	-2910	+14.38%
	英鎊	413743	+112018	+22834	-7113	+5.52%
	綜美(未含)	1093927	+46303	+40379	+16803	+3.69%
	瑞郎	123584	+3365	+3718	-534	+3.01%
	綜美(含美)	1126118	+47856	+28593	+9697	+2.54%
	歐元	1118597	+34462	-38750	-16758	-3.46%
	紐幣	84215	+4753	-4166	+6129	-4.95%
	日圓	453588	+4162	-54396	-11725	-11.99%
	加幣	313285	+53761	-37693	+797	-12.03%
	美元	32191	+1553	-11786	-7106	-36.61%

商品類投機部位每週變動表

數據日期 2026/03/10

種類	商品	總OI		管理基金		
		總OI	變動	多空淨部位	淨部位變動	佔總OI%
金屬	銅	254140	-9896	+47732	-723	+18.78%
	黃金	709862	+9986	+102236	+1383	+14.40%
	白金	75822	-910	+7239	+2633	+9.55%
	白銀	158665	+2303	+9721	+2407	+6.13%
能源	無鉛汽油	393241	-22092	+77019	-8807	+19.59%
	熱燃油	304224	-21714	+19776	-2927	+6.50%
	輕原油	3138821	+249719	+136419	+27998	+4.35%
	天然氣	1584208	-37239	-62574	+13335	-3.95%
肉類	活豬	488840	-1238	+127704	+3669	+26.12%
	活牛	450974	-8998	+109032	-5487	+24.18%
農產	黃豆	1306197	+65136	+222107	+23205	+17.00%
	黃豆粉	595072	+10653	+80661	+18574	+13.55%
	黃豆油	915257	+38075	+108838	+33330	+11.89%
	玉米	2219481	+201194	+193271	+140297	+8.71%
	小麥	562155	+47039	-22345	+3455	-3.97%
	粗米	12260	-757	-3580	+719	-29.20%
軟性	咖啡	206159	-2432	+14820	+2457	+7.19%
	可可	254334	-1048	-15151	-7230	-5.96%
	棉花	394433	+8860	-66754	+6182	-16.92%
	11號糖	1203317	-1319	-211124	+37172	-17.55%

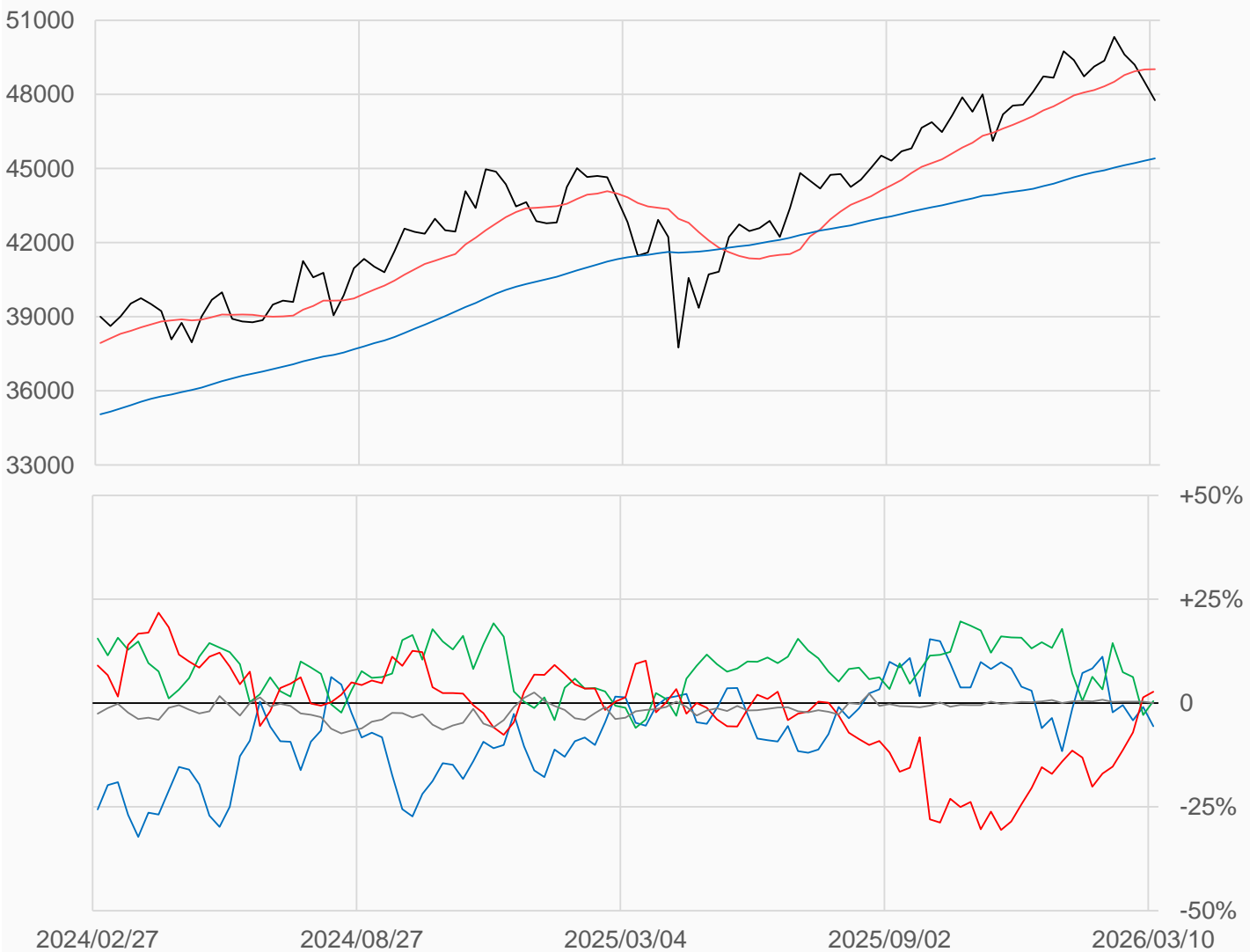
mini 道瓊

mini道瓊較前一週下跌724點收在47765點，
 槓桿基金多單減少635口，空單減少1587口，
 淨多單較前一週增加97.64%或952口至1927口。

數據日期	前期OI	本期OI	增減	增減	週五收盤價	較前週變動
2026/03/10	71937	71273	-664	-0.92%	47765	↓ -724
分類	多單OI	增減	空單OI	增減	多空淨部位	淨部位變動
經紀商	25114	+164	29108	+3461	-3994	-3297
資產管理	13039	-492	12686	-2930	+353	+2438
槓桿基金	20692	-635	18765	-1587	+1927	+952
其他	0	-226	0	0	0	-226

週五收盤價與13週與52週平均線

— YM — 13週 49023 — 52週 45410



淨部位佔總OI% 經紀 -5.6% 資管 +0.5% 槓桿 +2.7% 其他 0

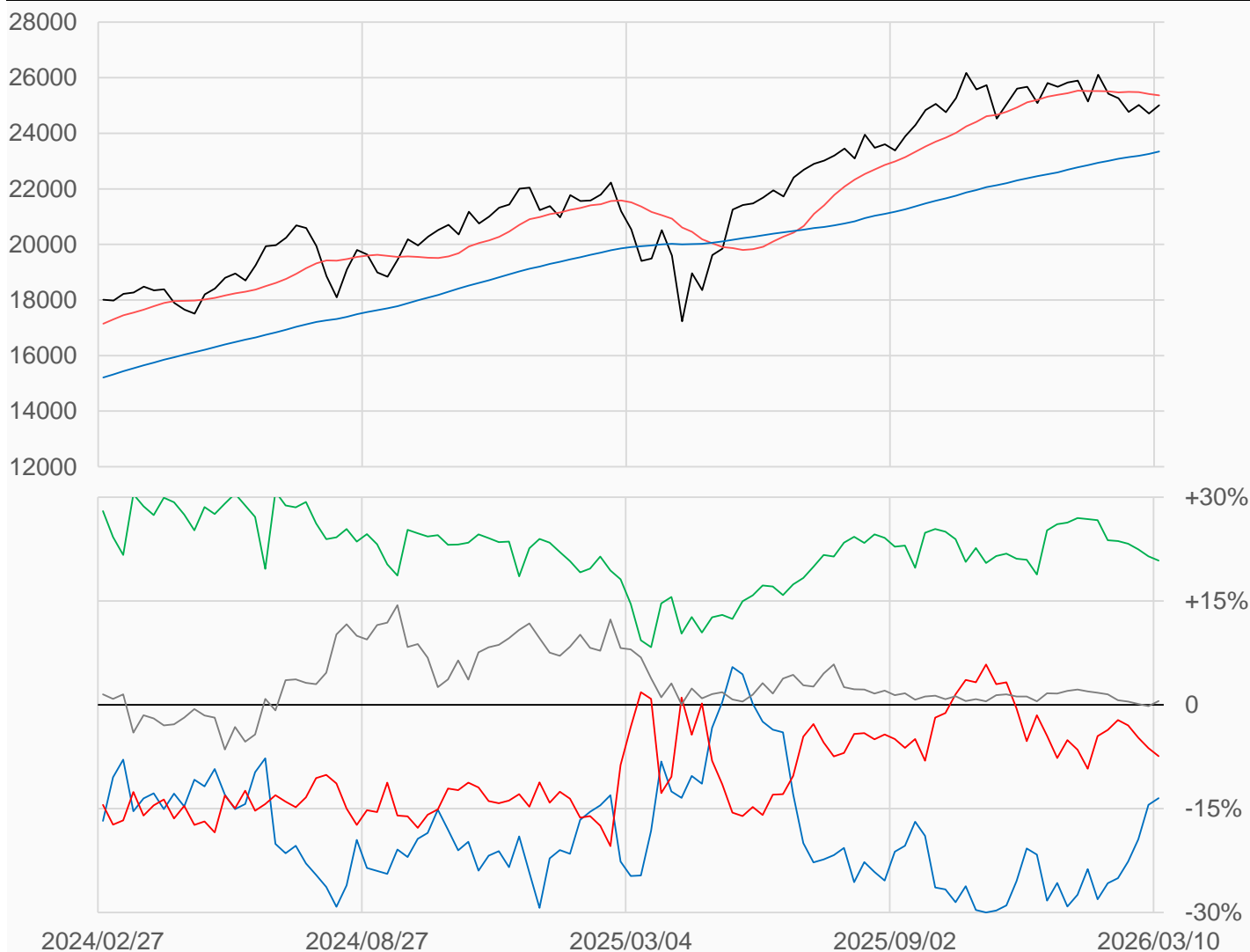
mini NQ

miniNQ較前一週上漲300.75點收在25010.5點，
 槓桿基金多單增加221口，空單增加2881口，
 淨空單較前一週增加2660口至22162口。

數據日期	前期OI	本期OI	增減	增減	週五收盤價	較前週變動
2026/03/10	311880	299569	-12311	-3.95%	25010.50	↑ +300.75
分類	多單OI	增減	空單OI	增減	多空淨部位	淨部位變動
經紀商	59160	-3558	99544	-8252	-40384	+4694
資產管理	106025	-5277	43561	-852	+62464	-4425
槓桿基金	90039	+221	112201	+2881	-22162	-2660
其他	7958	-554	6366	-2725	+1592	+2171

週五收盤價與13週與52週平均線

— NQ — 13週 25364 — 52週 23344



淨部位佔總OI% 經紀 -13.5% 資管 +20.9% 槓桿 -7.4% 其他 +0.5%

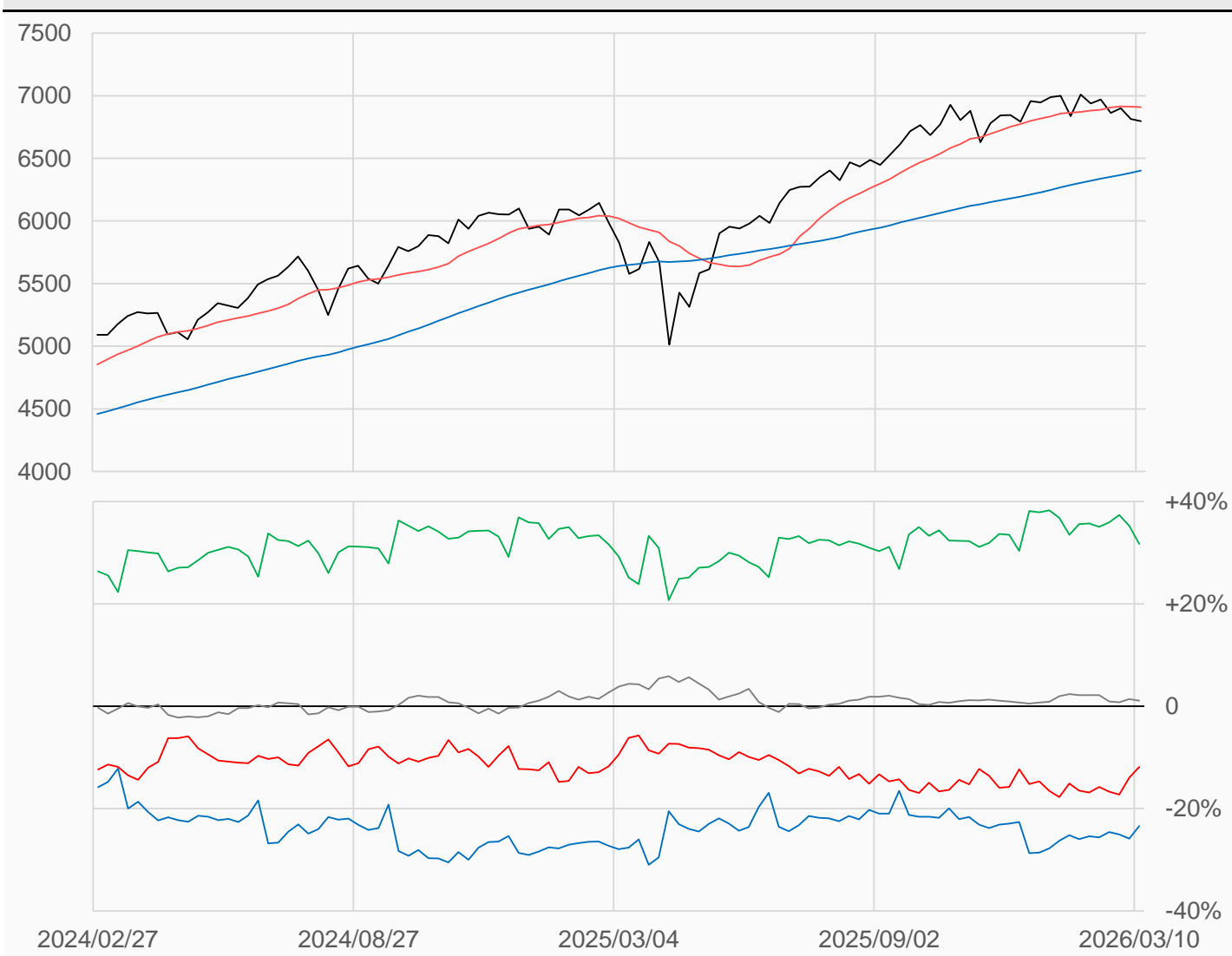
mini S&P

miniS&P較前一週下跌16.75點收在6797.25點，
 槓桿基金多單增加60611口，空單增加295口，
 淨空單較前一週減少60316口至333872口。

數據日期	前期OI	本期OI	增減	增減	週五收盤價	較前週變動
2026/03/10	2819767	2811611	-8156	-0.29%	6797.25	↓ -16.75
分類	多單OI	增減	空單OI	增減	多空淨部位	淨部位變動
經紀商	348991	+16855	1006205	-54715	-657214	+71570
資產管理	1211165	-83635	319376	+18194	+891789	-101829
槓桿基金	837860	+60611	1171732	+295	-333872	+60316
其他	107431	-7023	76933	+1892	+30498	-8915

週五收盤價與13週與52週平均線

— ES — 13週 6908.8 — 52週 6402.1



淨部位佔總OI% 經紀 -23.4% 資管 +31.7% 槓桿 -11.9% 其他 +1.1%

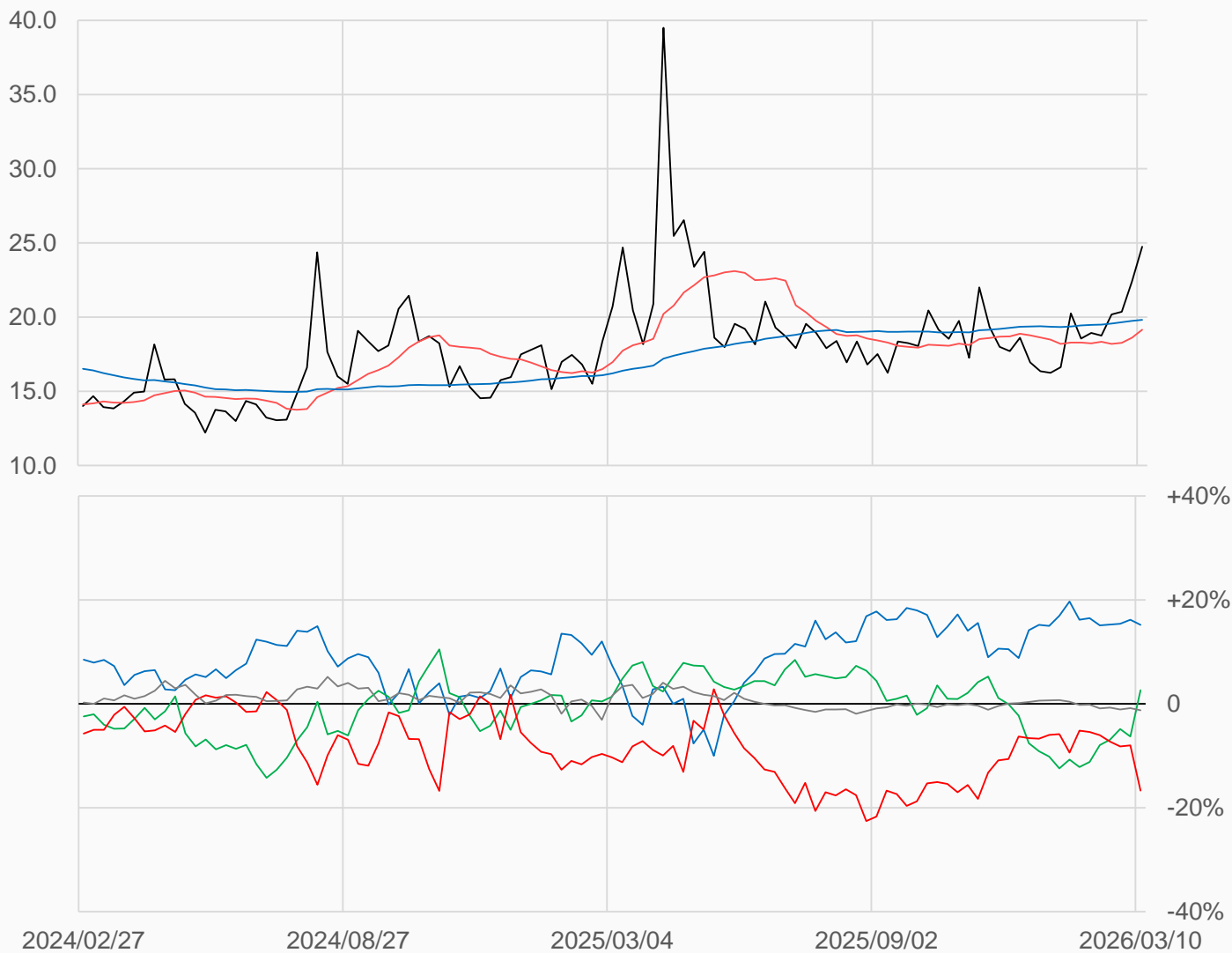
VIX

VIX較前一週上漲2.35點收在24.75點，
 槓桿基金多單減少15114口，空單增加18477口，
 淨空單較前一週增加33591口至64803口。

數據日期	前期OI	本期OI	增減	增減	週五收盤價	較前週變動
2026/03/10	390327	388154	-2173	-0.56%	24.75	↑ +2.35
分類	多單OI	增減	空單OI	增減	多空淨部位	淨部位變動
經紀商	124083	+4808	65132	+8923	+58951	-4115
資產管理	111323	+12692	101162	-21942	+10161	+34634
槓桿基金	120562	-15114	185365	+18477	-64803	-33591
其他	7879	-334	12730	+1271	-4851	-1605

週五收盤價與13週與52週平均線

— VX — 13週 19.152 — 52週 19.814



淨部位佔總OI% 經紀 +15.2% 資管 +2.6% 槓桿 -16.7% 其他 -1.2%

30年債

美國30年公債較前一週下跌1.4688點收在115.75點，

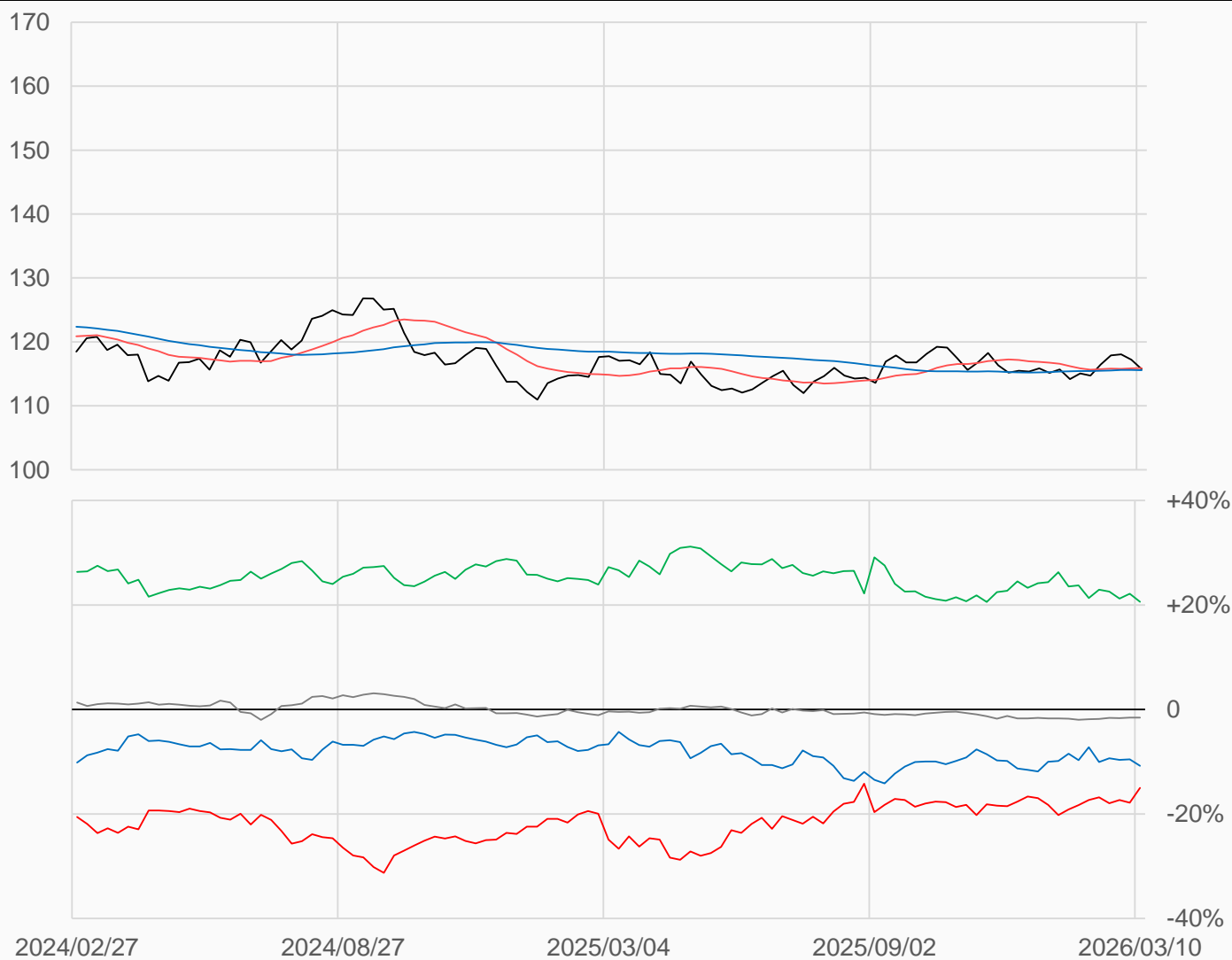
槓桿基金多單減少14195口，空單減少77646口，

淨空單較前一週減少63451口至310894口。

數據日期	前期OI	本期OI	增減	增減	週五收盤價	較前週變動
2026/03/10	2094824	2068217	-26607	-1.27%	115 24/32	↓ -1 15/32
分類	多單OI	增減	空單OI	增減	多空淨部位	淨部位變動
經紀商	89443	+3022	312718	+26809	-223275	-23787
資產管理	1256673	-15783	830130	+21167	+426543	-36950
槓桿基金	372208	-14195	683102	-77646	-310894	+63451
其他	83198	-133	115692	-752	-32494	+619

週五收盤價與13週與52週平均線

— US — 13週 115.91 — 52週 115.55



淨部位佔總OI% 經紀 -10.8% 資管 +20.6% 槓桿 -15.0% 其他 -1.6%

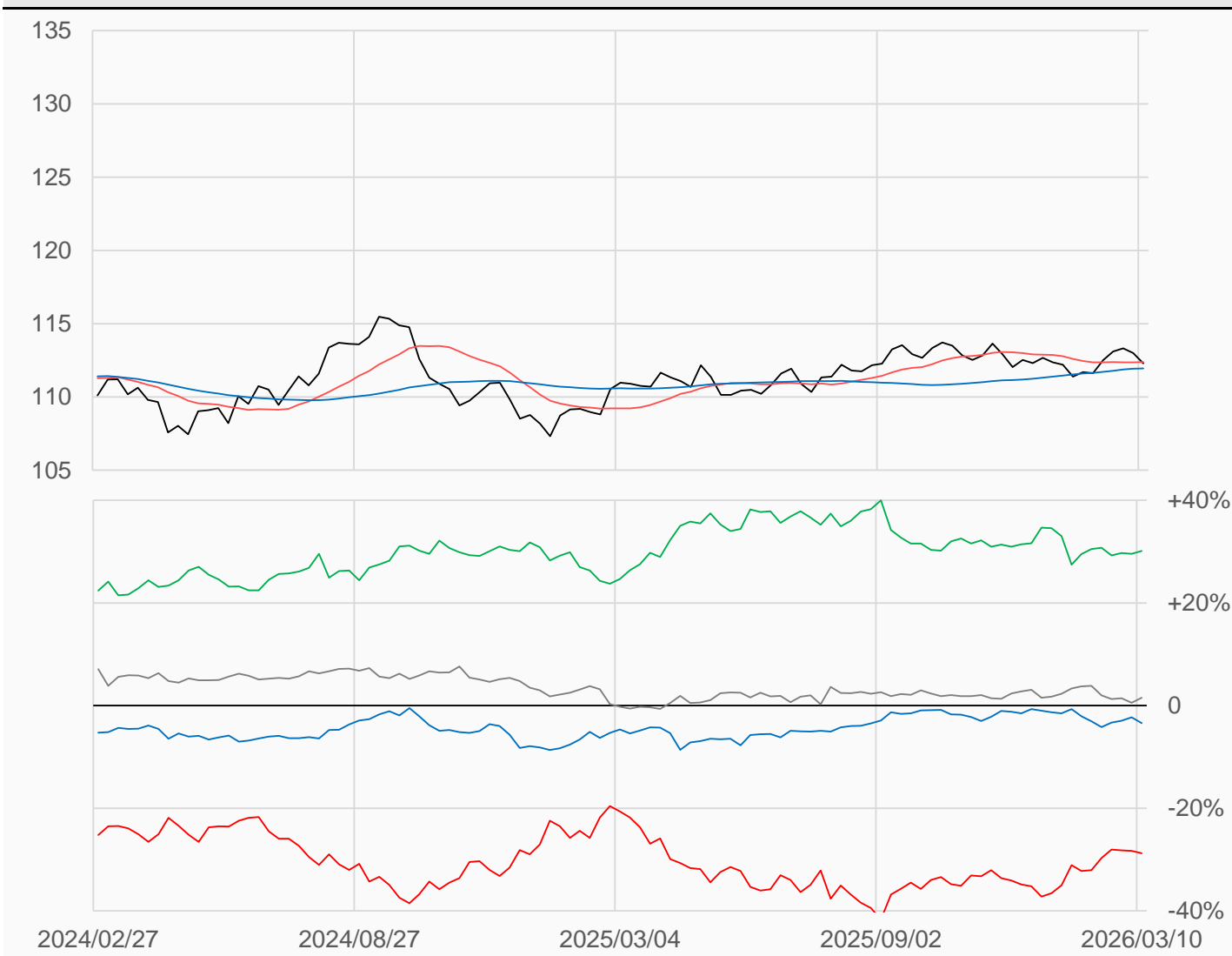
10年債

美國10年公債較前一週下跌0.7031點收在112.2813點，
 槓桿基金多單減少74368口，空單減少89151口，
 淨空單較前一週減少14783口至1946472口。

數據日期	前期OI	本期OI	增減	增減	週五收盤價	較前週變動
2026/03/10	6931573	6764990	-166583	-2.40%	112 18/64	↓ - 45/64
分類	多單OI	增減	空單OI	增減	多空淨部位	淨部位變動
經紀商	686696	-91067	918038	-19213	-231342	-71854
資產管理	3747540	-76102	1707994	-66764	+2039546	-9338
槓桿基金	1545674	-74368	3492146	-89151	-1946472	+14783
其他	334355	+84551	232779	+21042	+101576	+63509

週五收盤價與13週與52週平均線

— TY — 13週 112.38 — 52週 111.94



淨部位佔總OI% 經紀 -3.4% 資管 +30.1% 槓桿 -28.8% 其他 +1.5%

5年公債

美國5年公債較前一週下跌0.4532點收在109.0781點。

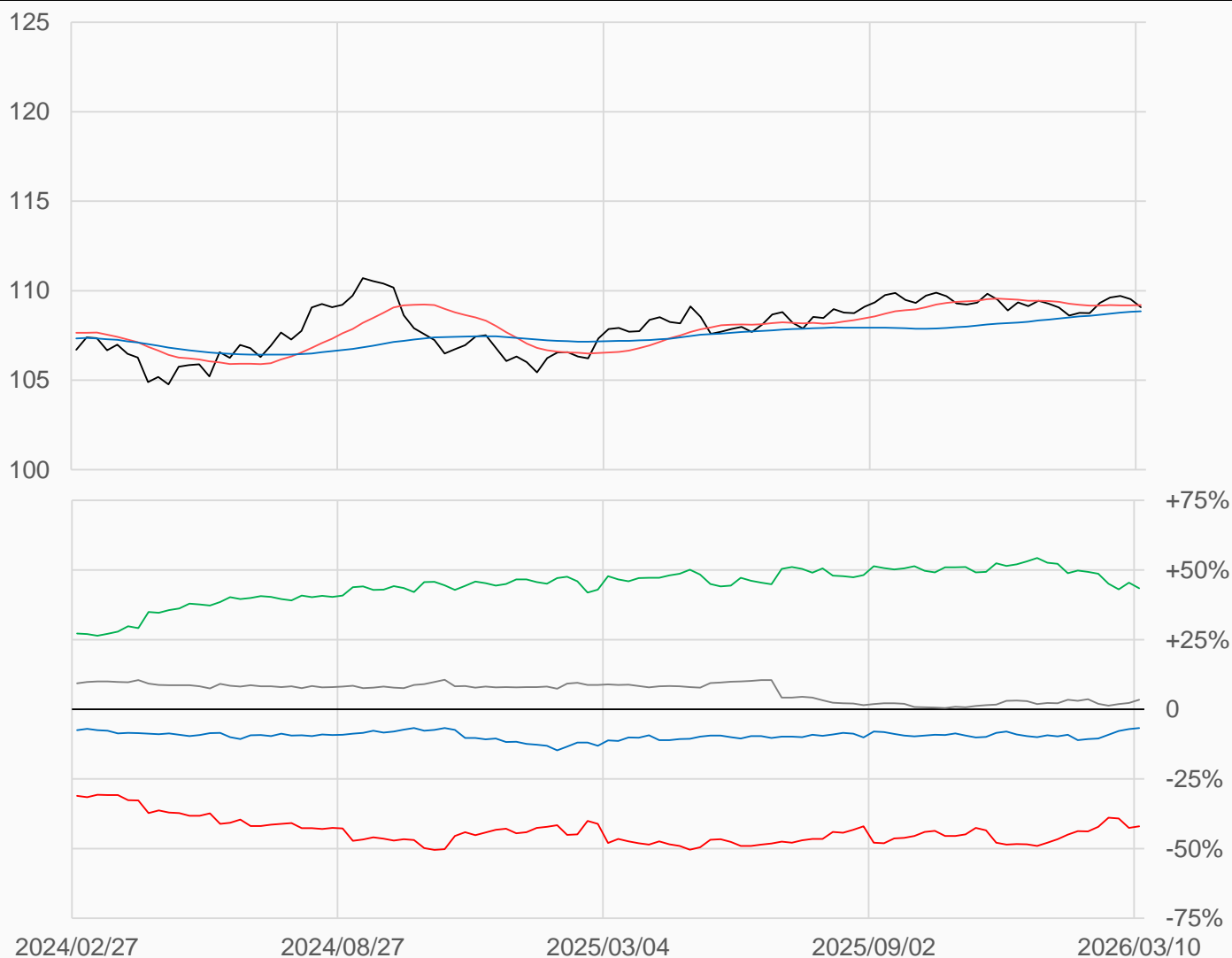
槓桿基金多單增加44830口，空單增加48837口，

淨空單較前一週增加4007口至3083657口。

數據日期	前期OI	本期OI	增減	增減	週五收盤價	較前週變動
2026/03/10	7232155	7342483	+110328	+1.53%	109 10/128	↓ - 58/128
分類	多單OI	增減	空單OI	增減	多空淨部位	淨部位變動
經紀商	274269	+23940	768983	+1998	-494714	+21942
資產管理	5069324	-50014	1877392	+45608	+3191932	-95622
槓桿基金	1121341	+44830	4204998	+48837	-3083657	-4007
其他	435437	+98556	184511	+13165	+250926	+85391

週五收盤價與13週與52週平均線

— FV — 13週 109.2 — 52週 108.85



淨部位佔總OI% 經紀 -6.7% 資管 +43.5% 槓桿 -42.0% 其他 +3.4%

2年公債

美國2年公債較前一週下跌0.1836點收在104.1758點。

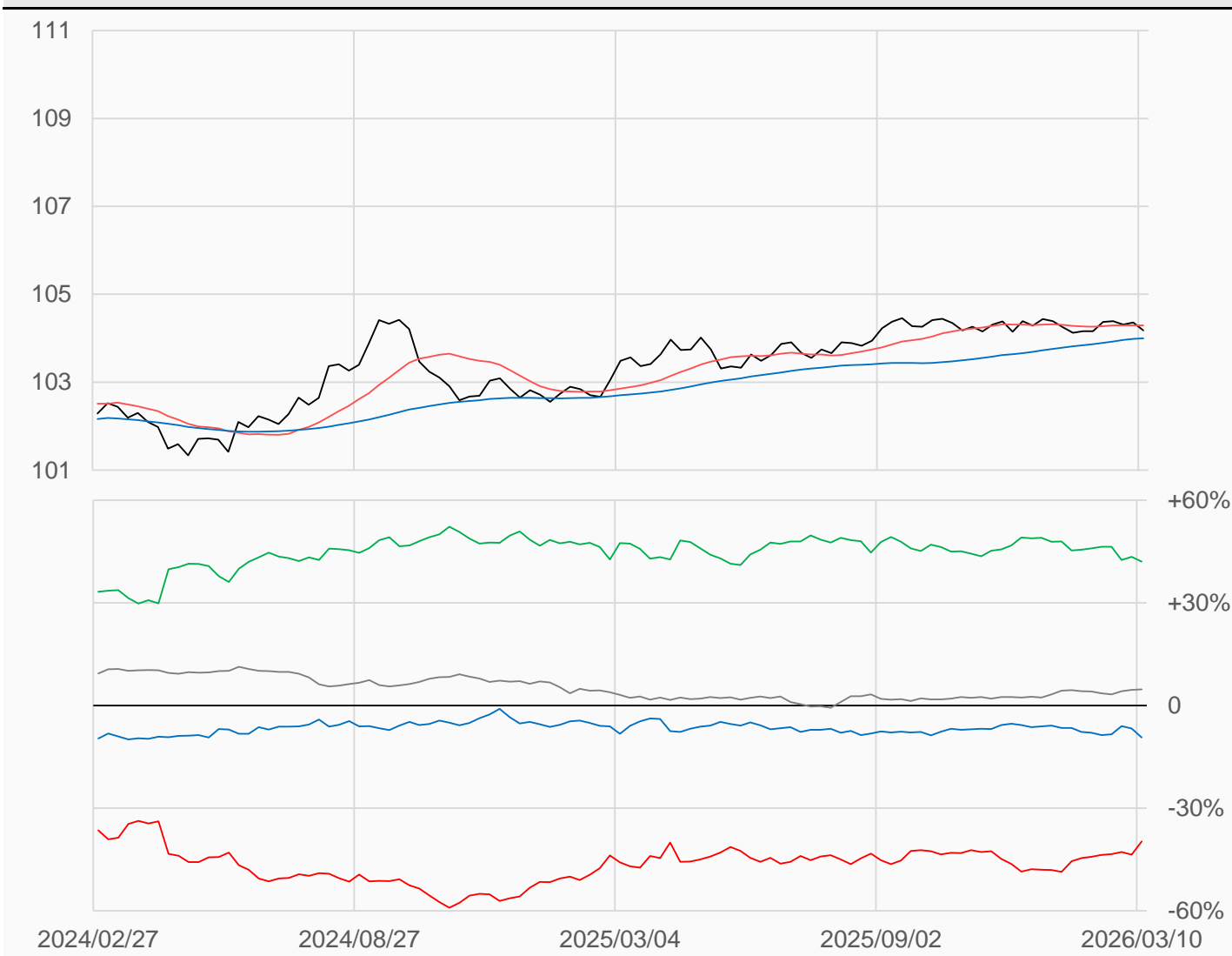
槓桿基金多單增加122694口，空單增加25204口，

淨空單較前一週減少97490口至1977577口。

數據日期	前期OI	本期OI	增減	增減	週五收盤價	較前週變動
2026/03/10	4760710	4983990	+223280	+4.69%	104 23/128	↓ - 24/128
分類	多單OI	增減	空單OI	增減	多空淨部位	淨部位變動
經紀商	161406	-1603	624881	+141300	-463475	-142903
資產管理	3111633	+57768	1014935	+31188	+2096698	+26580
槓桿基金	1028287	+122694	3005864	+25204	-1977577	+97490
其他	421168	+25319	186799	+8570	+234369	+16749

週五收盤價與13週與52週平均線

— TU — 13週 104.29 — 52週 104



淨部位佔總OI% 經紀 -9.3% 資管 +42.1% 槓桿 -39.7% 其他 +4.7%

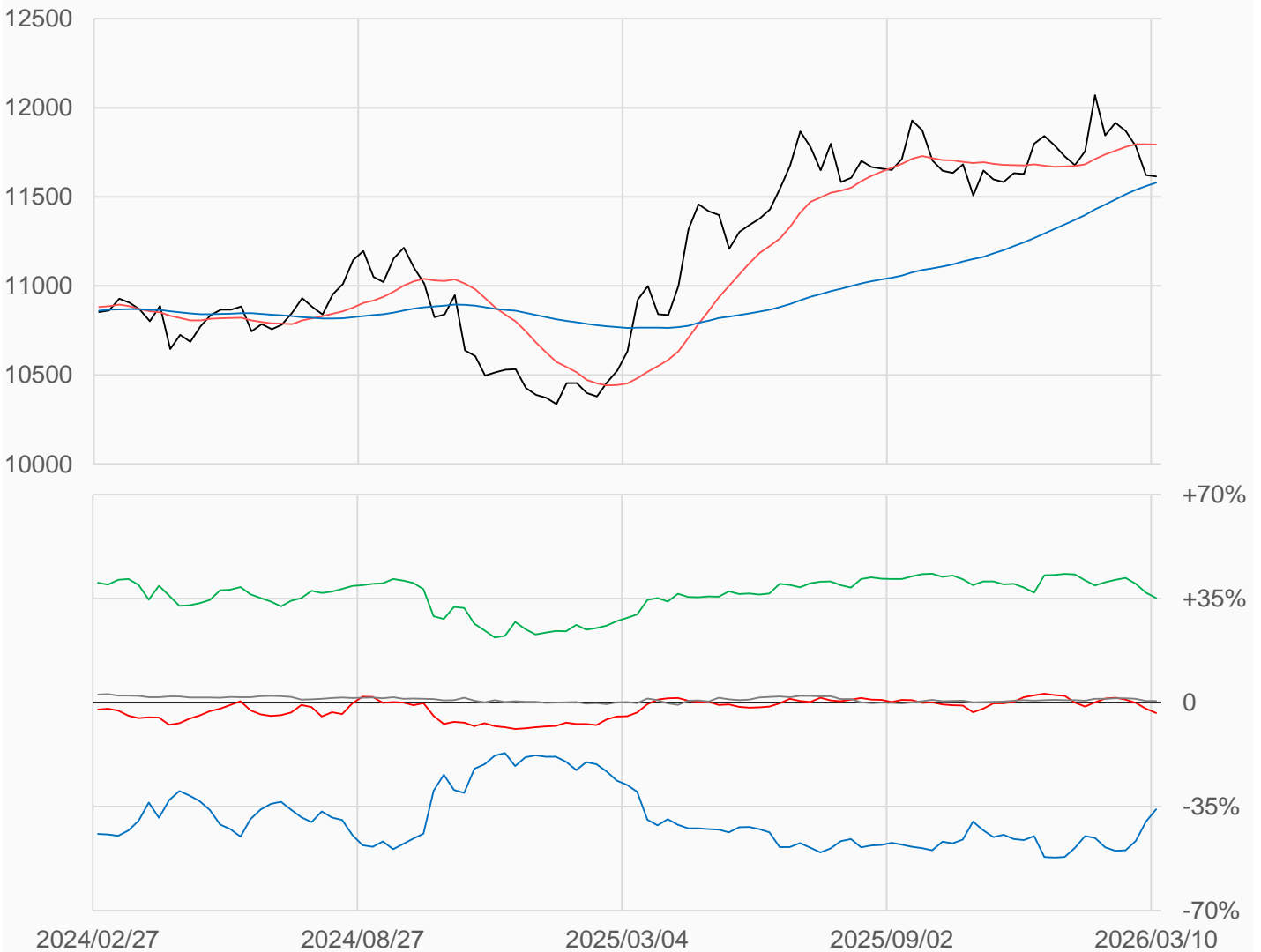
歐元

歐元較前一週下跌8點收在11614點，
 槓桿基金多單減少8878口，空單增加7880口，
 淨空單較前一週增加16758口至38750口。

數據日期	前期OI	本期OI	增減	增減	週五收盤價	較前週變動
2026/03/10	1084135	1118597	+34462	+3.18%	11614.0	↓ -8.0
分類	多單OI	增減	空單OI	增減	多空淨部位	淨部位變動
經紀商	189147	+52267	590640	+19834	-401493	+32433
資產管理	575992	-11087	182646	-3727	+393346	-7360
槓桿基金	229757	-8878	268507	+7880	-38750	-16758
其他	24679	+1115	18705	+1440	+5974	-325

週五收盤價與13週與52週平均線

— EC — 13週 11793 — 52週 11579



淨部位佔總OI% 經紀 -35.9% 資管 +35.2% 槓桿 -3.5% 其他 +0.5%

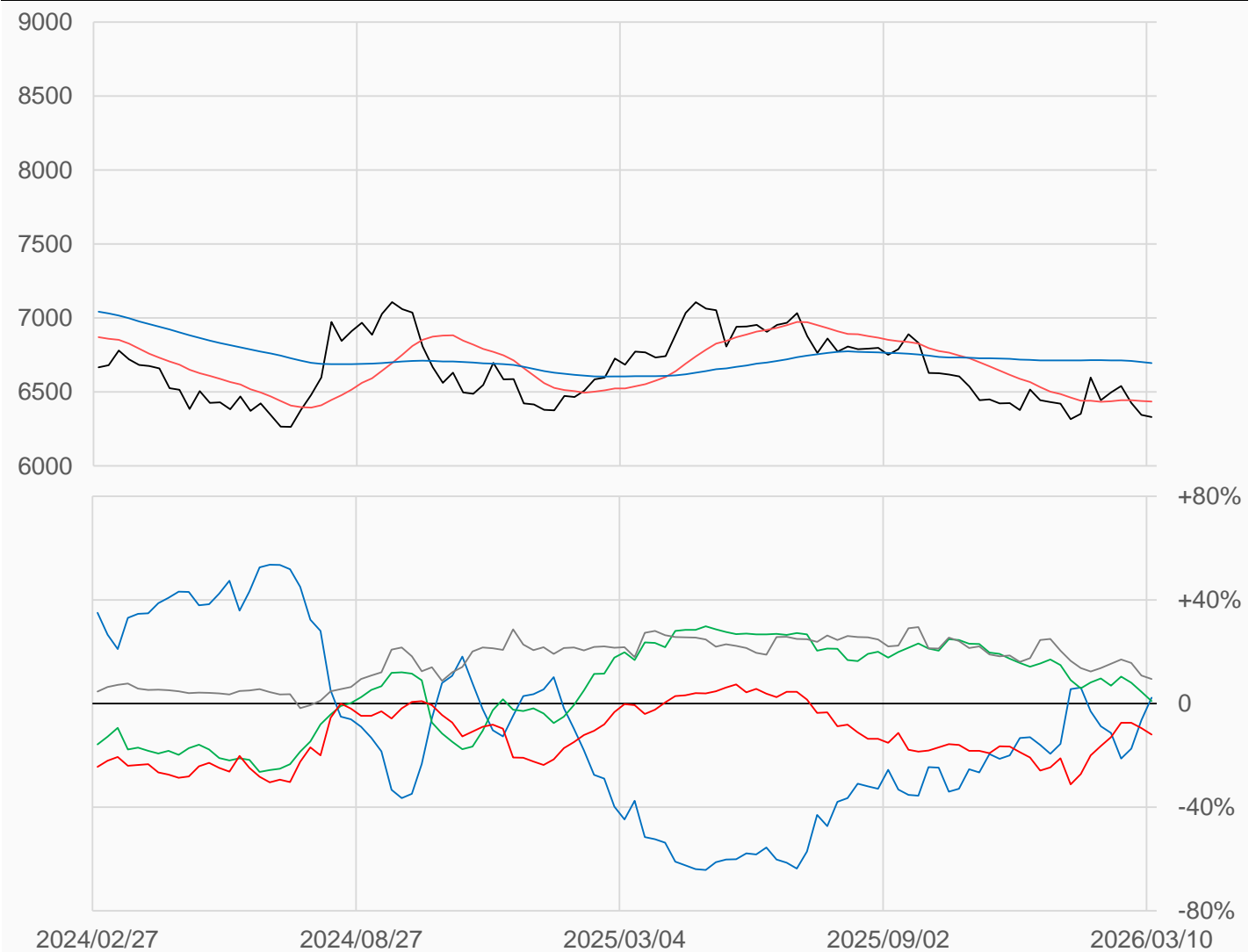
日圓

日圓較前一週下跌15.5點收在6329.5點，
 槓桿基金多單減少24062口，空單減少12338口，
 淨空單較前一週增加11724口至54396口。

數據日期	前期OI	本期OI	增減	增減	週五收盤價	較前週變動
2026/03/10	449426	453588	+4162	+0.93%	6329.5	↓ -15.5
分類	多單OI	增減	空單OI	增減	多空淨部位	淨部位變動
經紀商	135726	+35003	125411	-4231	+10315	+39234
資產管理	113400	-440	109191	+15637	+4209	-16077
槓桿基金	109168	-24062	163564	-12338	-54396	-11724
其他	53874	-5046	10709	+464	+43165	-5510

週五收盤價與13週與52週平均線

— JY — 13週 6435.1 — 52週 6695.4



淨部位佔總OI% 經紀 +2.3% 資管 +0.9% 槓桿 -12.0% 其他 +9.5%

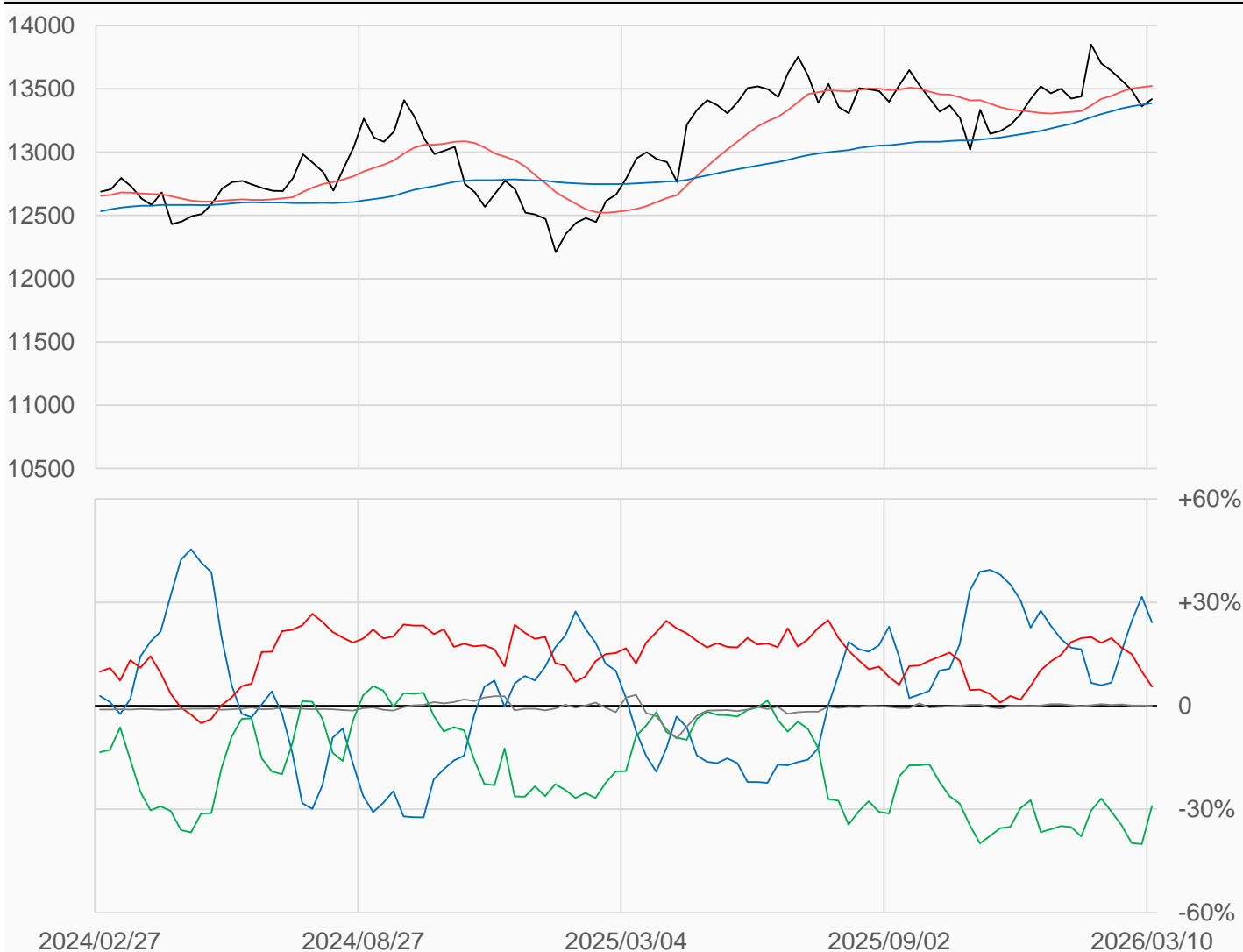
英鎊

英鎊較前一週上漲57點收在13418點，
 槓桿基金多單減少4383口，空單增加2730口，
 淨多單較前一週減少7113口至22834口。

數據日期	前期OI	本期OI	增減	增減	週五收盤價	較前週變動
2026/03/10	301725	413743	+112018	+37.13%	13418	↑ +57
分類	多單OI	增減	空單OI	增減	多空淨部位	淨部位變動
經紀商	242996	+117113	142847	+112390	+100149	+4723
資產管理	41287	-761	161591	-1497	-120304	+736
槓桿基金	101150	-4383	78316	+2730	+22834	-7113
其他	0	-572	0	-427	0	-145

週五收盤價與13週與52週平均線

— BP — 13週 13523 — 52週 13386



淨部位佔總OI% 經紀 +24.2% 資管 -29.1% 槓桿 +5.5% 其他 0

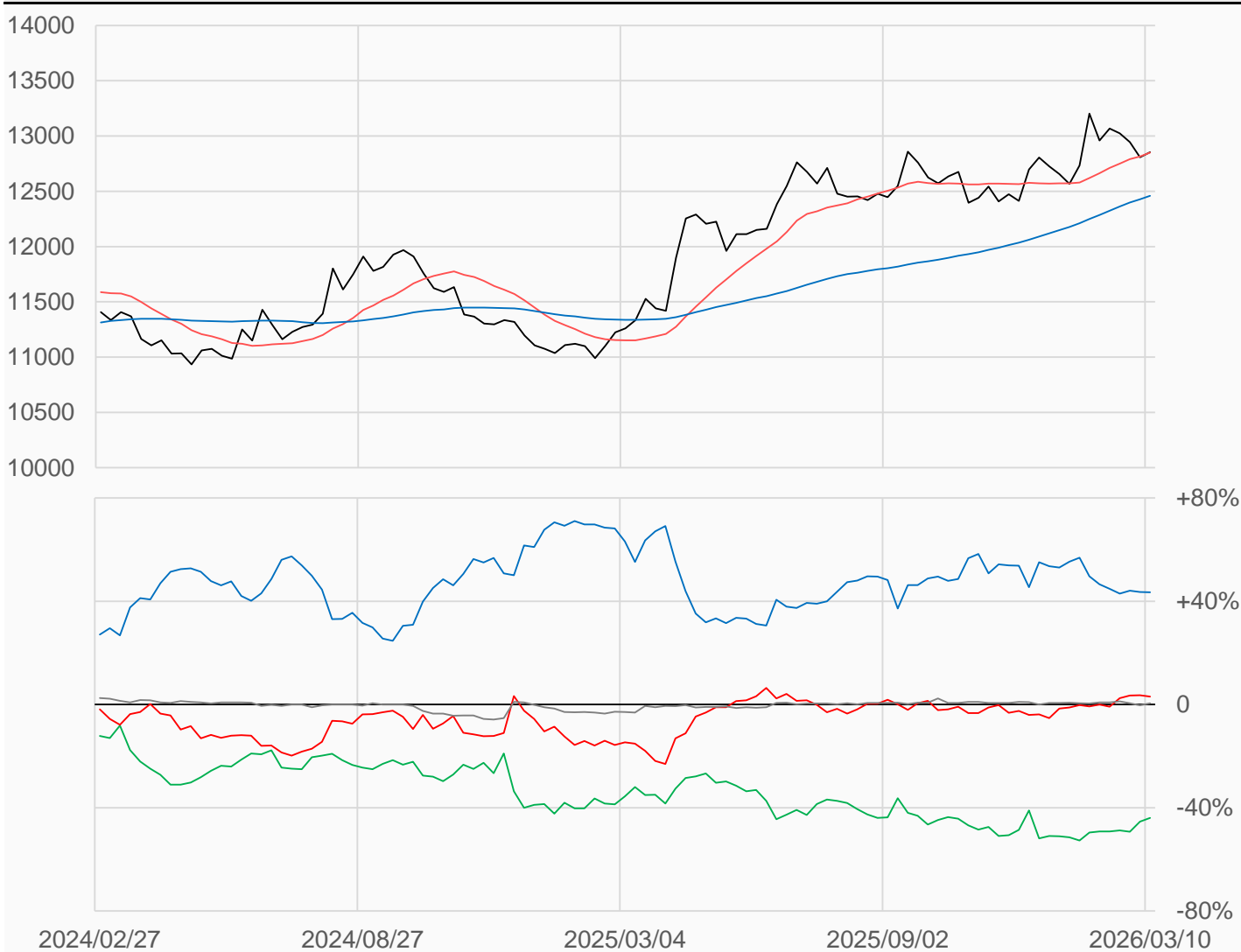
瑞郎

瑞郎較前一週上漲47點收在12854點，
 槓桿基金多單減少6239口，空單減少5704口，
 淨多單較前一週減少535口至3718口。

數據日期	前期OI	本期OI	增減	增減	週五收盤價	較前週變動
2026/03/10	120219	123584	+3365	+2.80%	12854	↑ +47
分類	多單OI	增減	空單OI	增減	多空淨部位	淨部位變動
經紀商	76565	+9945	22799	+8564	+53766	+1381
資產管理	7600	+632	61963	+468	-54363	+164
槓桿基金	23323	-6239	19605	-5704	+3718	-535
其他	1160	+160	628	-804	+532	+964

週五收盤價與13週與52週平均線

— SF — 13週 12850 — 52週 12459



淨部位佔總OI% 經紀 +43.5% 資管 -44.0% 槓桿 +3.0% 其他 +0.4%

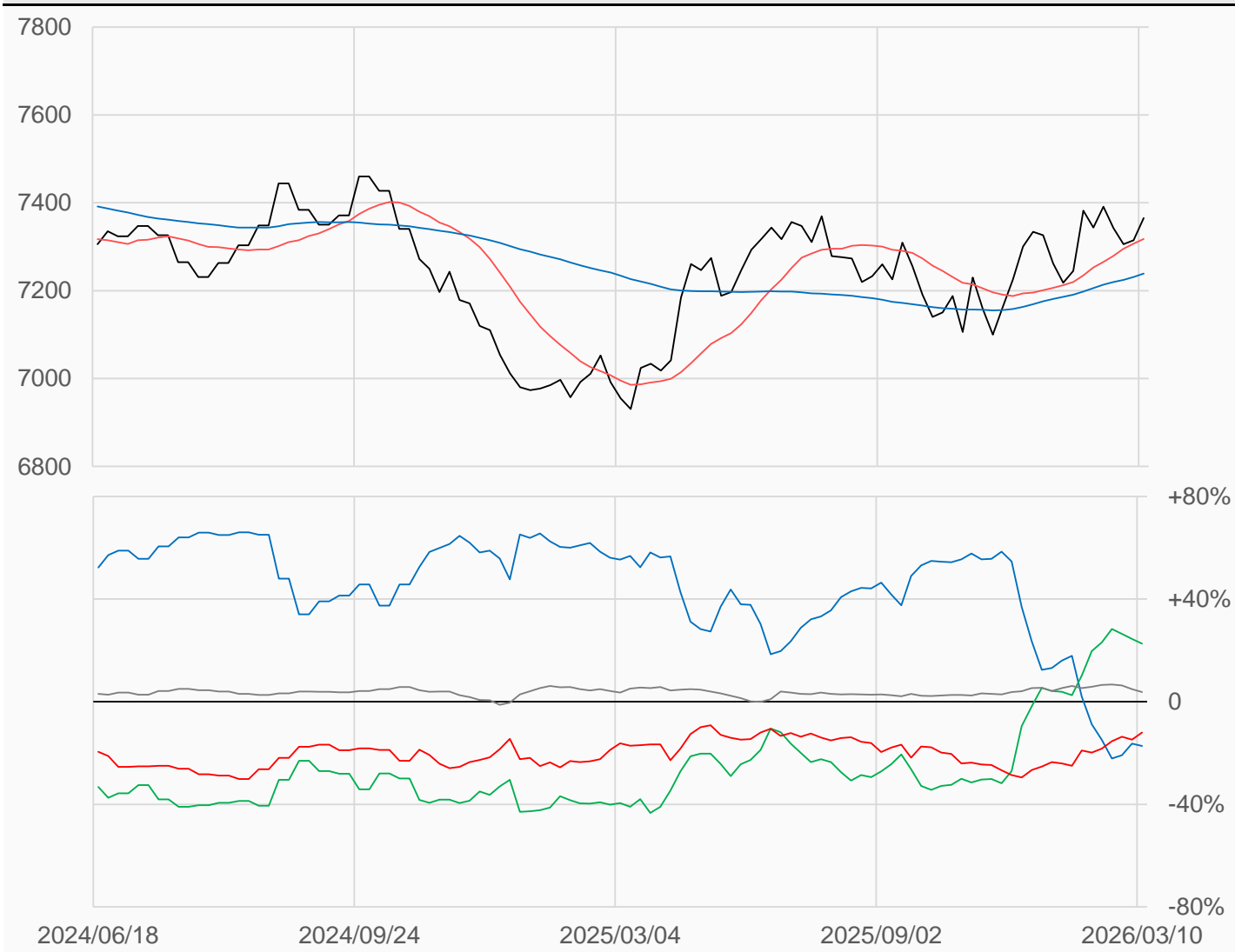
加幣

加幣較前一週上漲50.5點收在7365點，
 槓桿基金多單增加6778口，空單增加5980口，
 淨空單較前一週減少798口至37693口。

數據日期	前期OI	本期OI	增減	增減	週五收盤價	較前週變動
2026/03/10	259524	313285	+53761	+20.72%	7365.0	↑ +50.5
分類	多單OI	增減	空單OI	增減	多空淨部位	淨部位變動
經紀商	90366	+39461	144473	+51151	-54107	-11690
資產管理	114721	+2071	43907	-5222	+70814	+7293
槓桿基金	55397	+6778	93090	+5980	-37693	+798
其他	15289	+601	3426	+1479	+11863	-878

週五收盤價與13週與52週平均線

— CD — 13週 7317.7 — 52週 7238.7



淨部位佔總OI% 經紀 -17.3% 資管 +22.6% 槓桿 -12.0% 其他 +3.8%

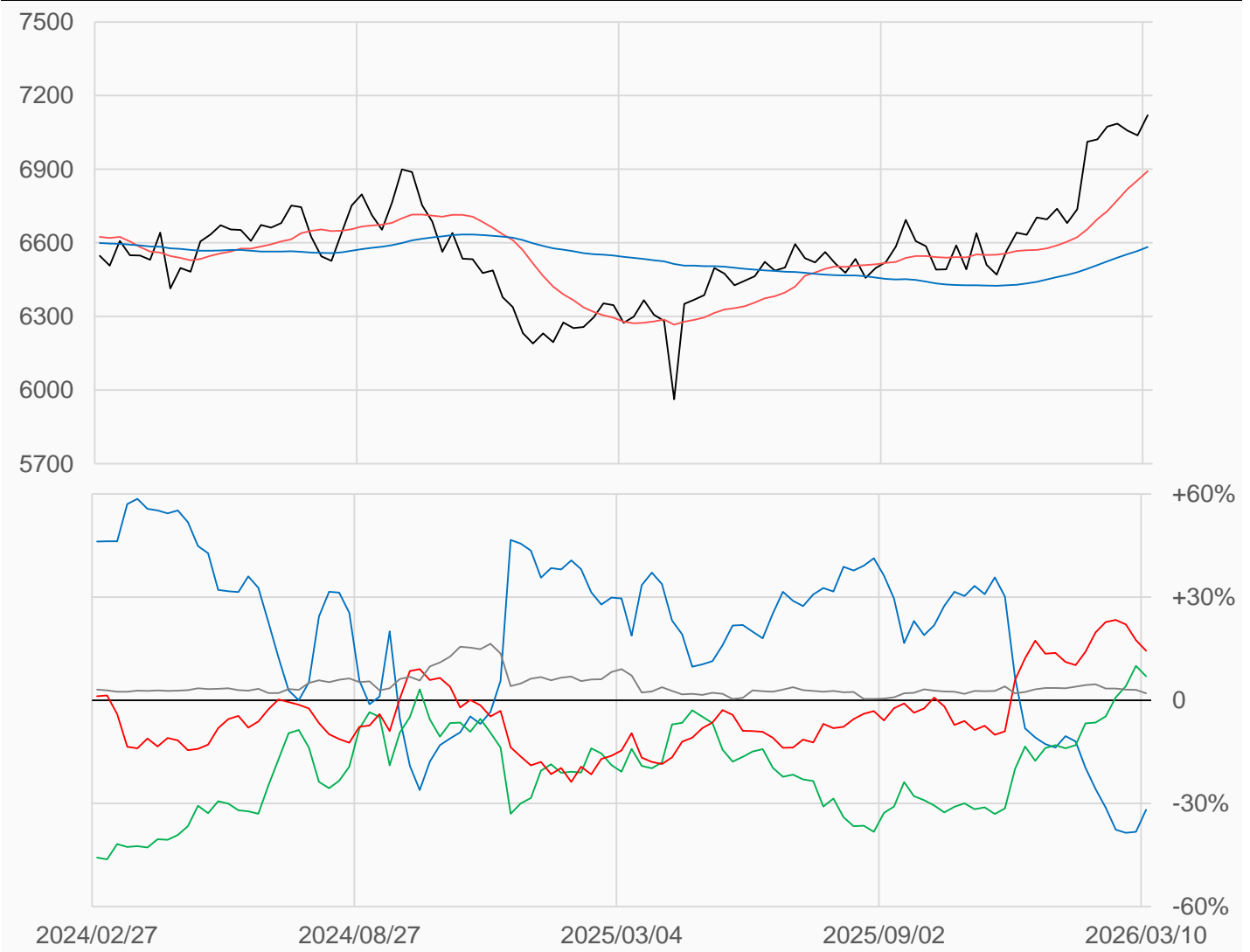
澳幣

澳幣較前一週上漲83點收在7120點，
 槓桿基金多單減少6750口，空單減少3840口，
 淨多單較前一週減少2910口至49472口。

數據日期	前期OI	本期OI	增減	增減	週五收盤價	較前週變動
2026/03/10	299155	343916	+44761	+14.96%	7120	↑ +83
分類	多單OI	增減	空單OI	增減	多空淨部位	淨部位變動
經紀商	79085	+51211	188622	+46406	-109537	+4805
資產管理	97443	-3336	73461	+2638	+23982	-5974
槓桿基金	109368	-6750	59896	-3840	+49472	-2910
其他	9865	-1453	2987	+845	+6878	-2298

週五收盤價與13週與52週平均線

— AD — 13週 6892.1 — 52週 6583.1



淨部位佔總OI% 經紀 -31.8% 資管 +7.0% 槓桿 +14.4% 其他 +2.0%

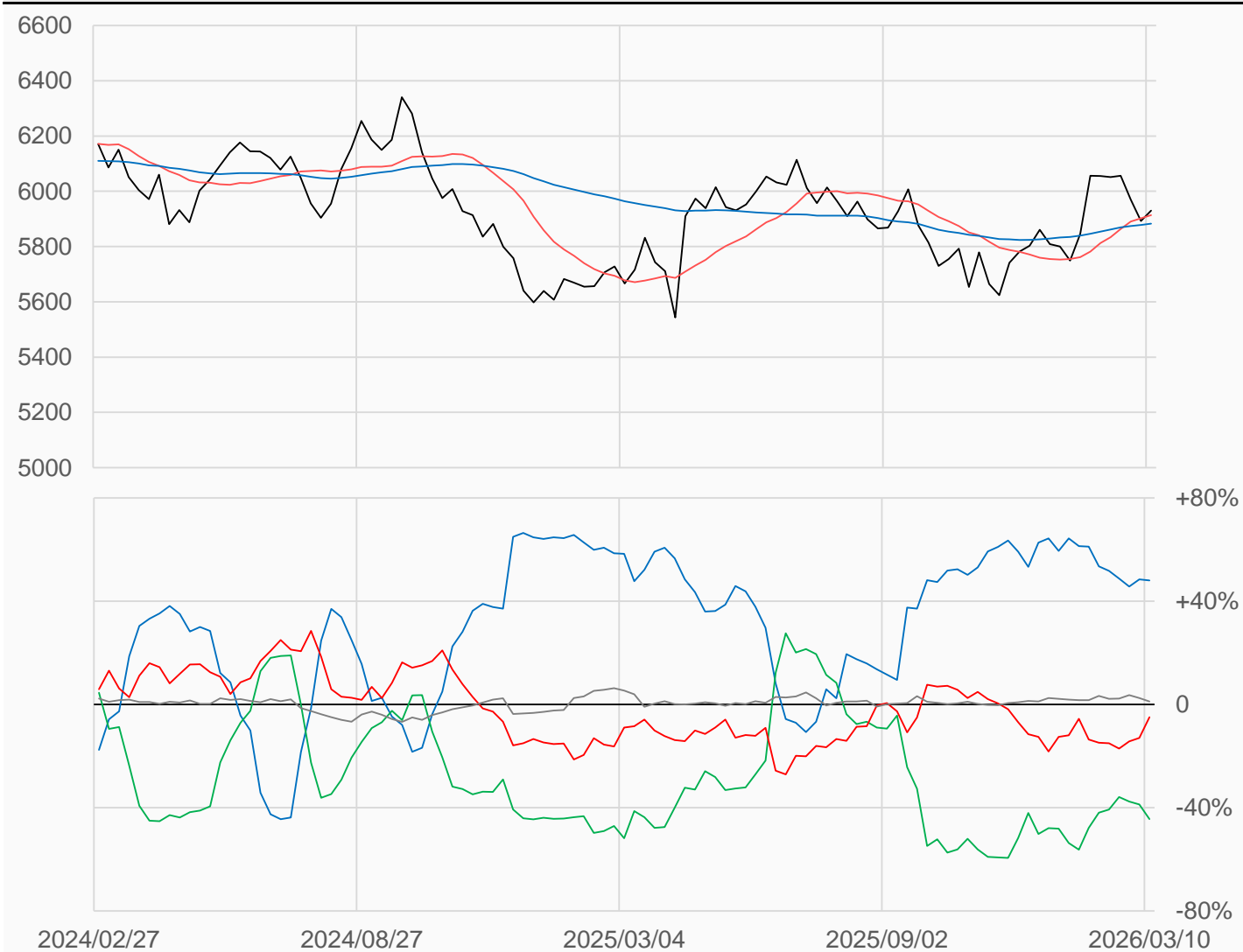
紐幣

紐幣較前一週上漲38點收在5930.5點，
 槓桿基金多單增加1658口，空單減少4471口，
 淨空單較前一週減少6129口至4166口。

數據日期	前期OI	本期OI	增減	增減	週五收盤價	較前週變動
2026/03/10	79462	84215	+4753	+5.98%	5930.5000	↑ +38.0000
分類	多單OI	增減	空單OI	增減	多空淨部位	淨部位變動
經紀商	48211	+5865	7717	+3845	+40494	+2020
資產管理	11159	-1573	48530	+4995	-37371	-6568
槓桿基金	19401	+1658	23567	-4471	-4166	+6129
其他	1425	-820	486	+220	+939	-1040

週五收盤價與13週與52週平均線

— NE — 13週 5913.7 — 52週 5882.9



淨部位佔總OI% 經紀 +48.1% 資管 -44.4% 槓桿 -4.9% 其他 +1.1%

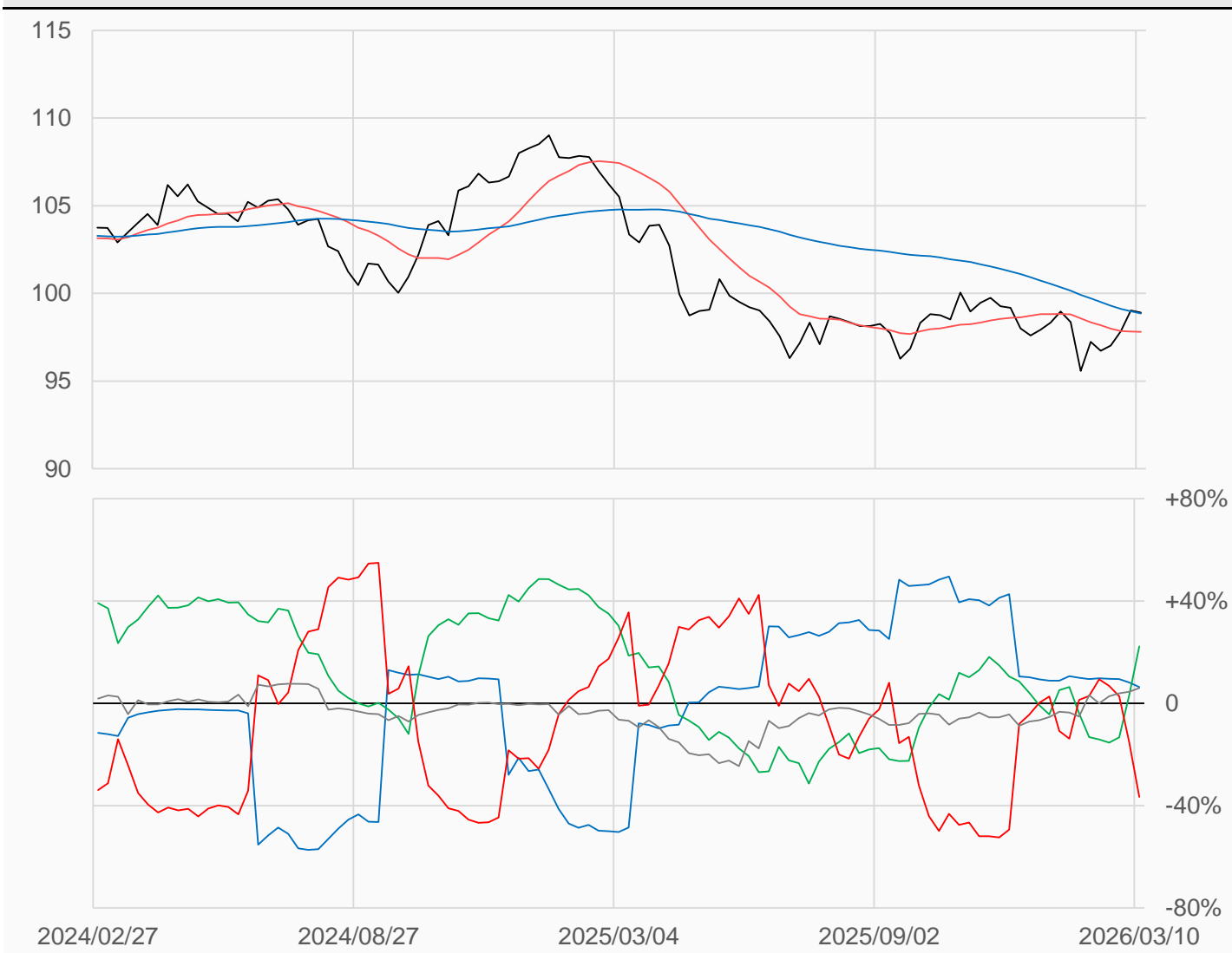
美元

美元較前一週下跌0.115點收在98.91點，
 槓桿基金多單減少759口，空單增加6347口，
 淨空單較前一週增加7106口至11786口。

數據日期	前期OI	本期OI	增減	增減	週五收盤價	較前週變動
2026/03/10	30638	32191	+1553	+5.07%	98.910	↓ -0.115
分類	多單OI	增減	空單OI	增減	多空淨部位	淨部位變動
經紀商	3974	+572	1929	+1032	+2045	-460
資產管理	11087	+2435	3931	-3732	+7156	+6167
槓桿基金	10691	-759	22477	+6347	-11786	-7106
其他	3688	+92	1749	-446	+1939	+538

週五收盤價與13週與52週平均線

— DX — 13週 97.807 — 52週 98.853



淨部位佔總OI% 經紀 +6.4% 資管 +22.2% 槓桿 -36.6% 其他 +6.0%

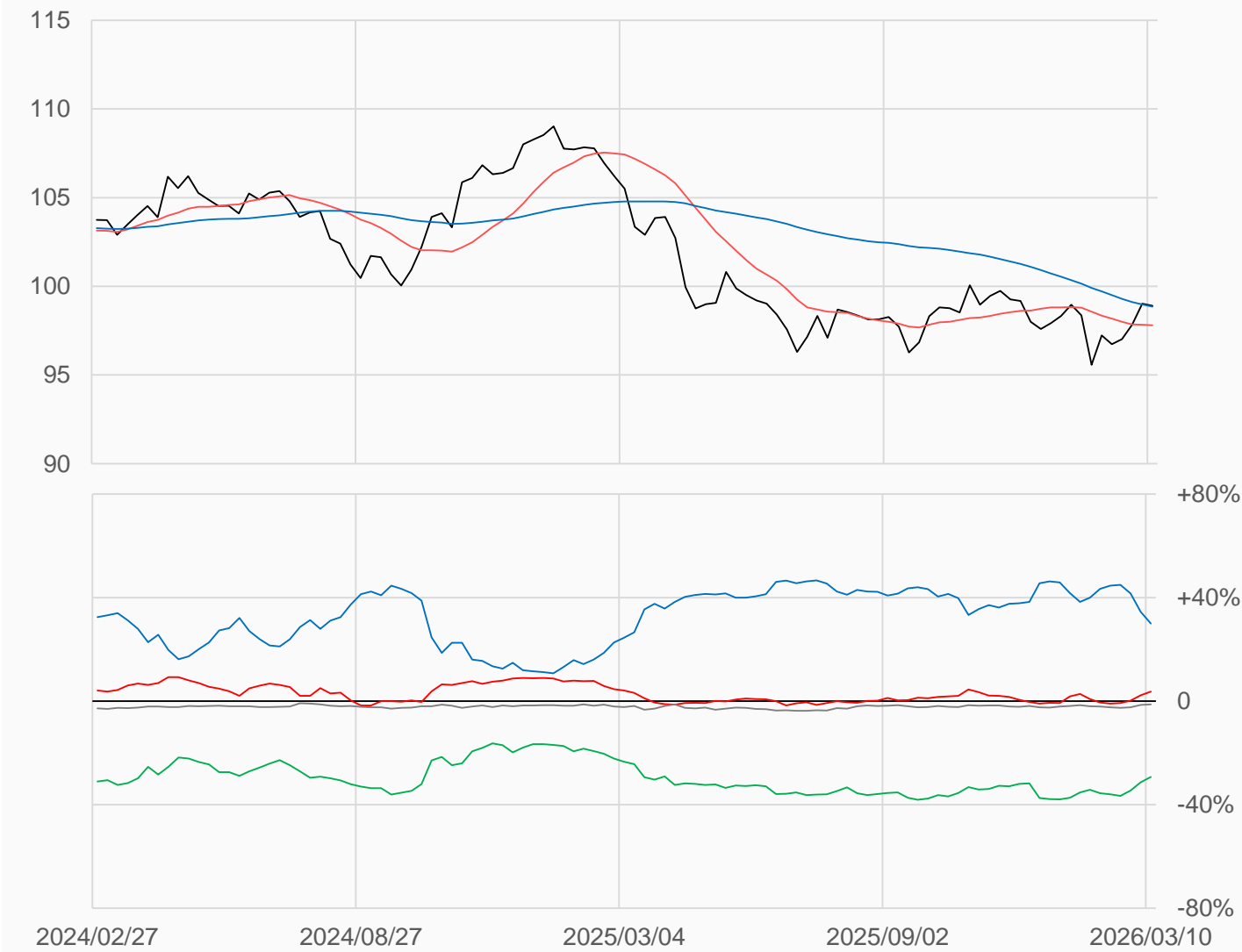
綜合美元 (不含美元)

綜合美元較前一週下跌0.115點收在98.91點，
槓桿基金多單增加4734口，空單減少12069口，
淨多單較前一週增加16803口至40379口。

數據日期	前期OI	本期OI	增減	增減	週五收盤價	較前週變動
2026/03/10	1047624	1093927	+46303	+4.42%	98.910	↓ -0.115
分類	多單OI	增減	空單OI	增減	多空淨部位	淨部位變動
經紀商	546845.8	+32791	218734.9	+66534	+328111	-33743
資產管理	196254.3	-807	516375.8	-9336	-320121	+8529
槓桿基金	270033.3	+4734	229654.1	-12069	+40379	+16803
其他	17846.7	+1336	31451.25	-3	-13605	+1338

週五收盤價與13週與52週平均線

— DXY — 13週 97.807 — 52週 98.853



淨部位佔總OI% 經紀 +30.0% 資管 -29.3% 槓桿 +3.7% 其他 -1.2%

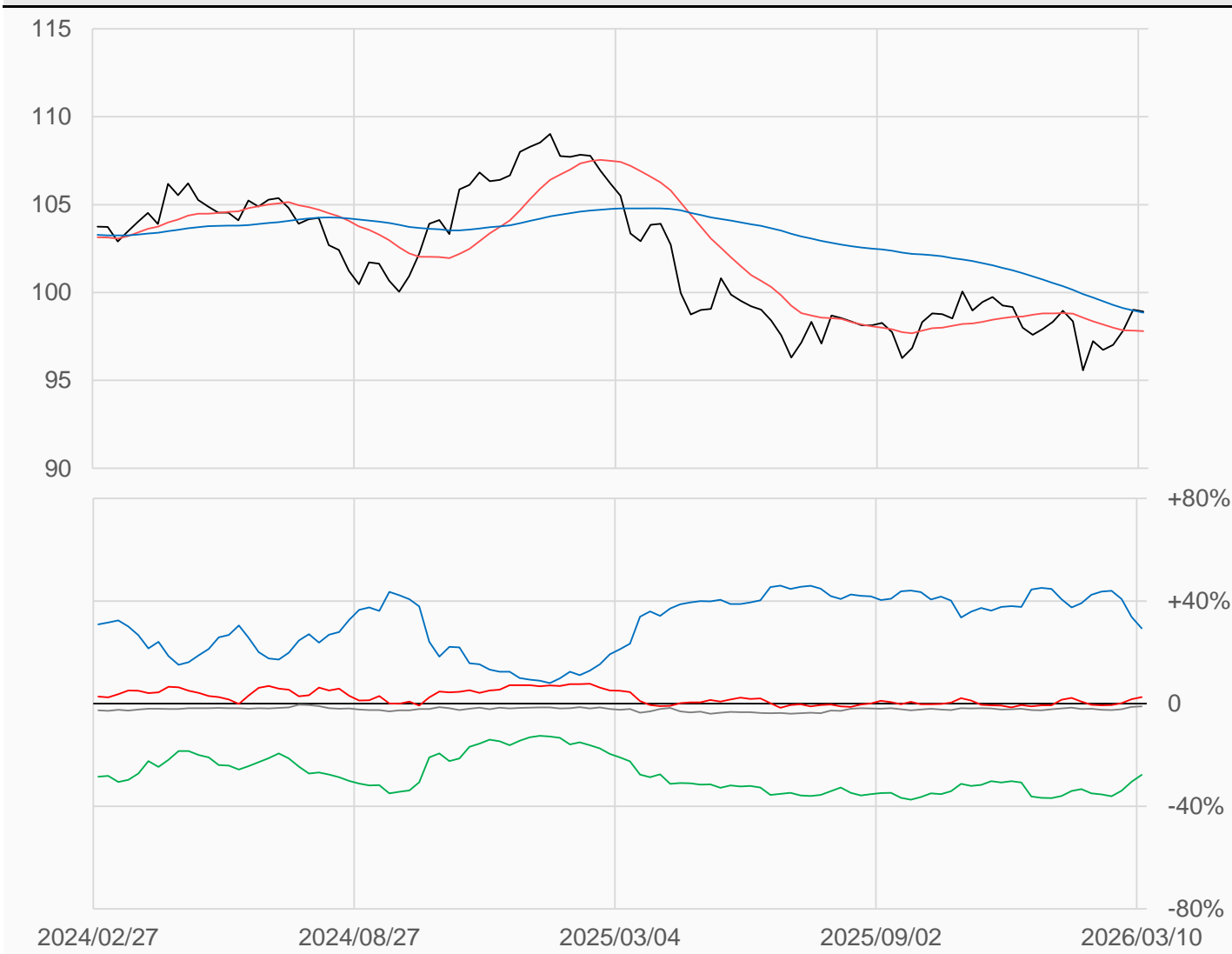
綜合美元 (含美元)

綜合美元較前一週下跌0.115點收在98.91點，
槓桿基金多單增加3975口，空單減少5722口，
淨多單較前一週增加9697口至28593口。

數據日期	前期OI	本期OI	增減	增減	週五收盤價	較前週變動
2026/03/10	1078262	1126118	+47856	+4.44%	98.910	↓ -0.115
分類	多單OI	增減	空單OI	增減	多空淨部位	淨部位變動
經紀商	550819.8	+33363	220663.9	+67566	+330156	-34203
資產管理	207341.3	+1628	520306.8	-13068	-312965	+14696
槓桿基金	280724.3	+3975	252131.1	-5722	+28593	+9697
其他	21534.7	+1428	33200.25	-449	-11666	+1876

週五收盤價與13週與52週平均線

— DXX — 13週 97.807 — 52週 98.853



淨部位佔總OI% 經紀 +29.3% 資管 -27.8% 槓桿 +2.5% 其他 -1.0%

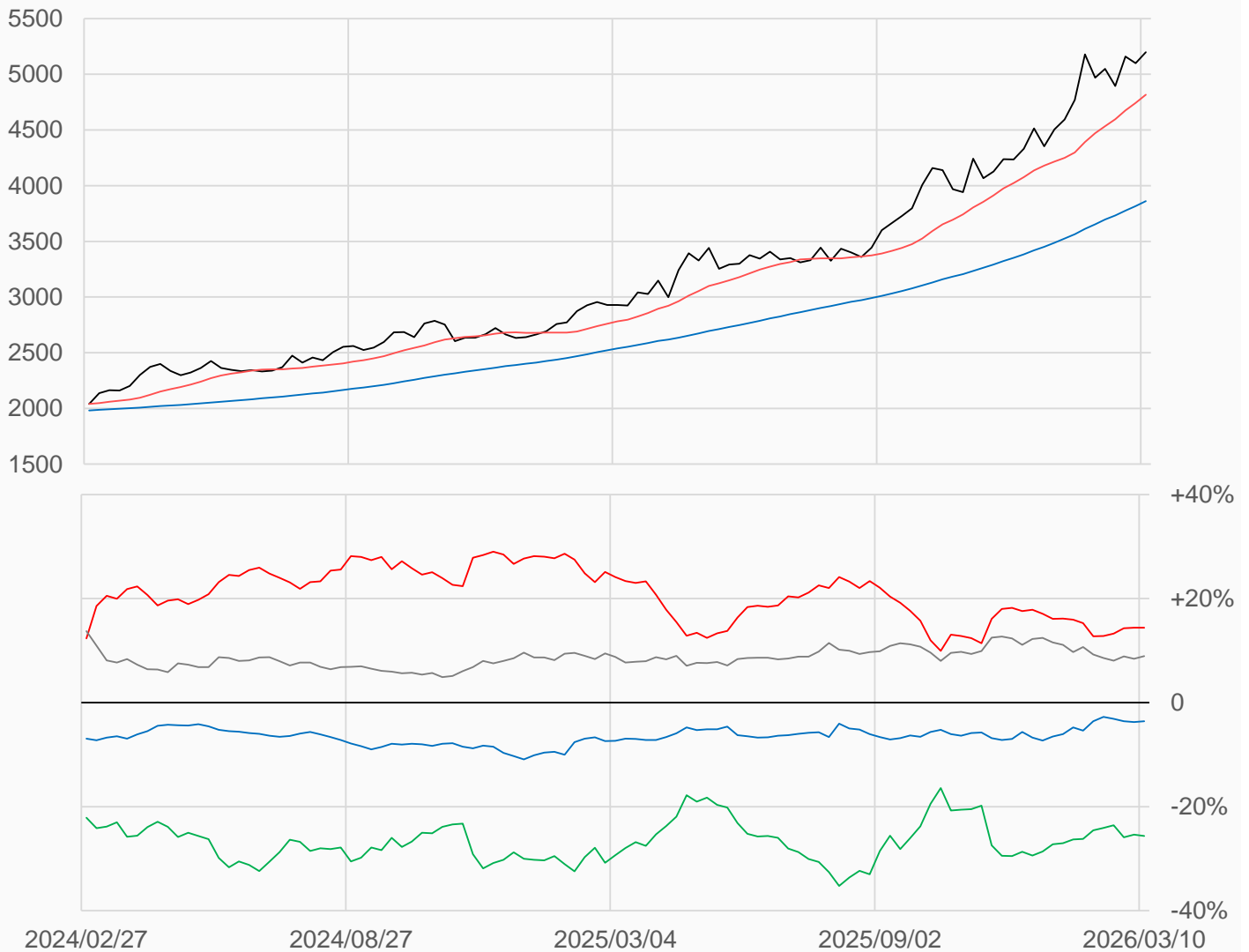
黃金

黃金較前一週上漲99.2點收在5198.7002點，
管理基金多單增加4493口，空單增加3112口，
淨多單較前一週增加1381口至102236口。

數據日期	前期OI	本期OI	增減	增減	週五收盤價	較前週變動
2026/03/10	699876	709862	+9986	+1.43%	5198.7	↑ +99.2
分類	多單OI	增減	空單OI	增減	多空淨部位	淨部位變動
生產商	32604	+830	57865	+64	-25261	+766
互換交易	132769	+2094	314876	+6417	-182107	-4323
管理基金	193679	+4493	91443	+3112	+102236	+1381
其他	289439	+5139	225998	+735	+63441	+4404

週五收盤價與13週與52週平均線

— GC — 13週 4817 — 52週 3861.3



淨部位佔總OI% 生產 -3.6% 互換 -25.7% 管理 +14.4% 其他 +8.9%

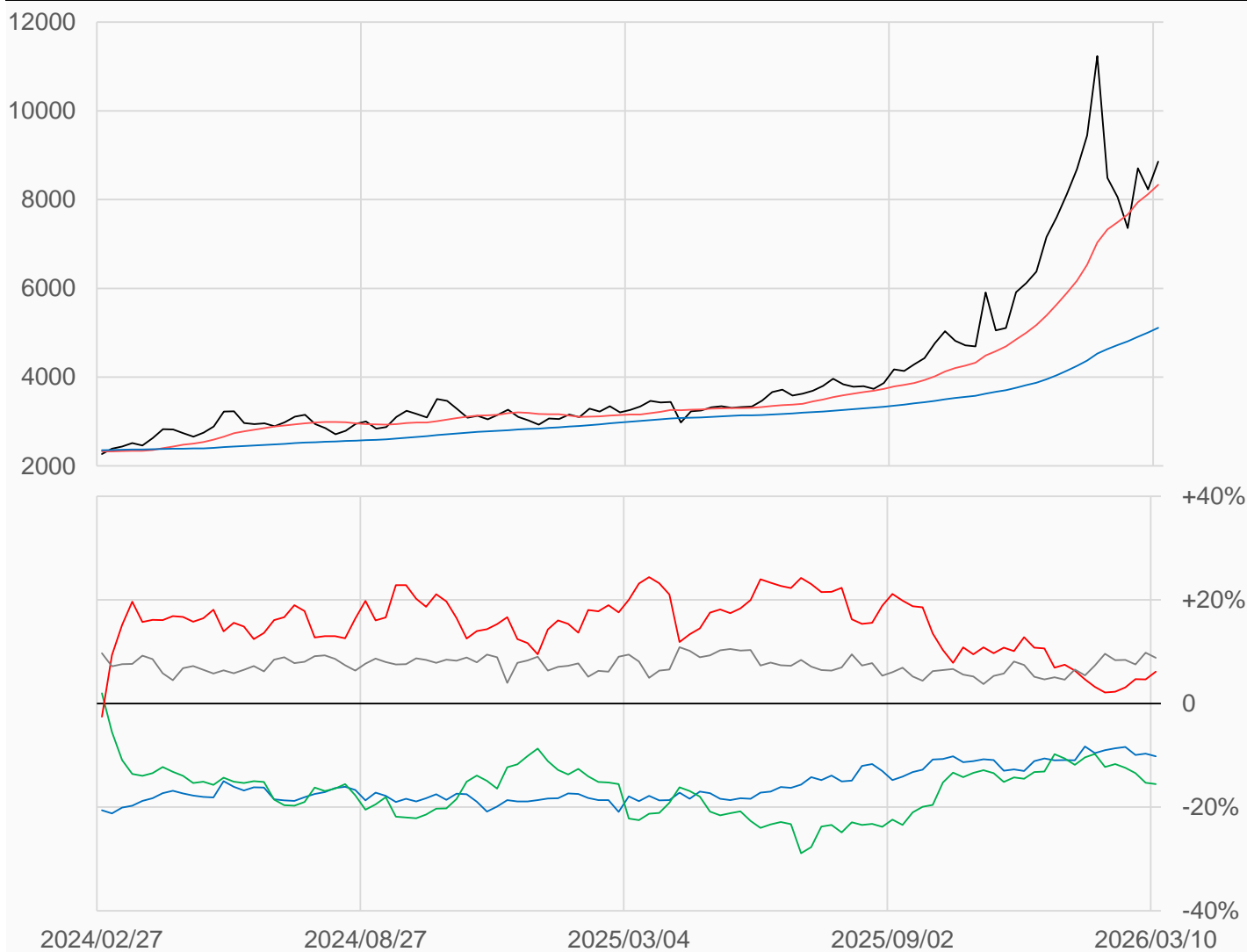
白銀

白銀較前一週上漲627點收在8857點，
 管理基金多單增加1262口，空單減少1145口，
 淨多單較前一週增加2407口至9721口。

數據日期	前期OI	本期OI	增減	增減	週五收盤價	較前週變動
2026/03/10	156362	158665	+2303	+1.47%	8857.0	↑ +627.0
分類	多單OI	增減	空單OI	增減	多空淨部位	淨部位變動
生產商	4914	-415	21063	+588	-16149	-1003
互換交易	35428	+1132	60129	+1923	-24701	-791
管理基金	34953	+1262	25232	-1145	+9721	+2407
其他	53044	-512	39029	+833	+14015	-1345

週五收盤價與13週與52週平均線

— SI — 13週 8333 — 52週 5110.9



淨部位佔總OI% 生產 -10.2% 互換 -15.6% 管理 +6.1% 其他 +8.8%

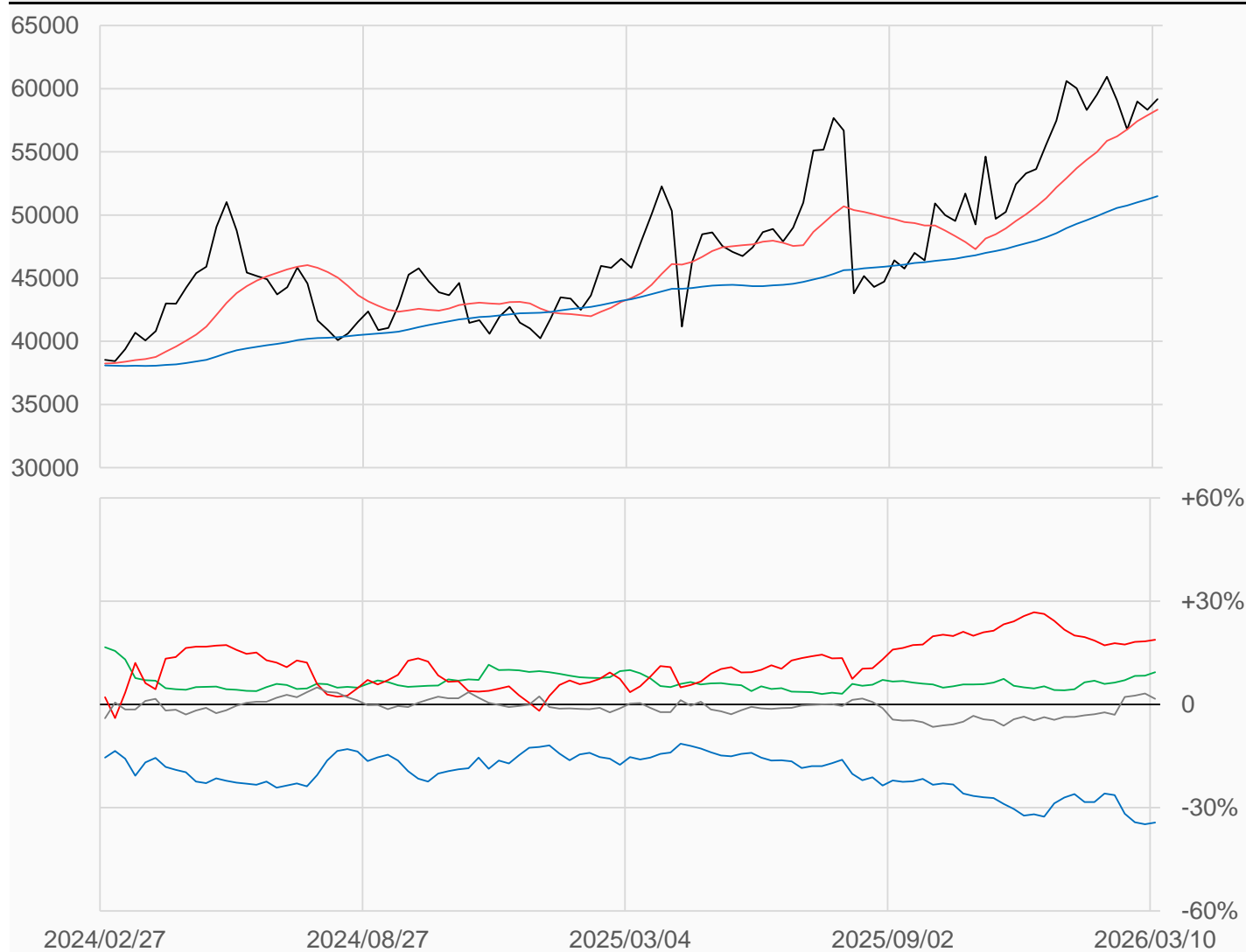
銅

銅較前一週上漲840點收在59165點，
 管理基金多單減少5909口，空單減少5186口，
 淨多單較前一週減少723口至47732口。

數據日期	前期OI	本期OI	增減	增減	週五收盤價	較前週變動
2026/03/10	264036	254140	-9896	-3.75%	59165	↑ +840
分類	多單OI	增減	空單OI	增減	多空淨部位	淨部位變動
生產商	30586	+587	117700	-4205	-87114	+4792
互換交易	60684	+744	36889	-877	+23795	+1621
管理基金	93791	-5909	46059	-5186	+47732	-723
其他	47703	-4741	43479	-476	+4224	-4265

週五收盤價與13週與52週平均線

— HG — 13週 58339 — 52週 51493



淨部位佔總OI% 生產 -34.3% 互換 +9.4% 管理 +18.8% 其他 +1.7%

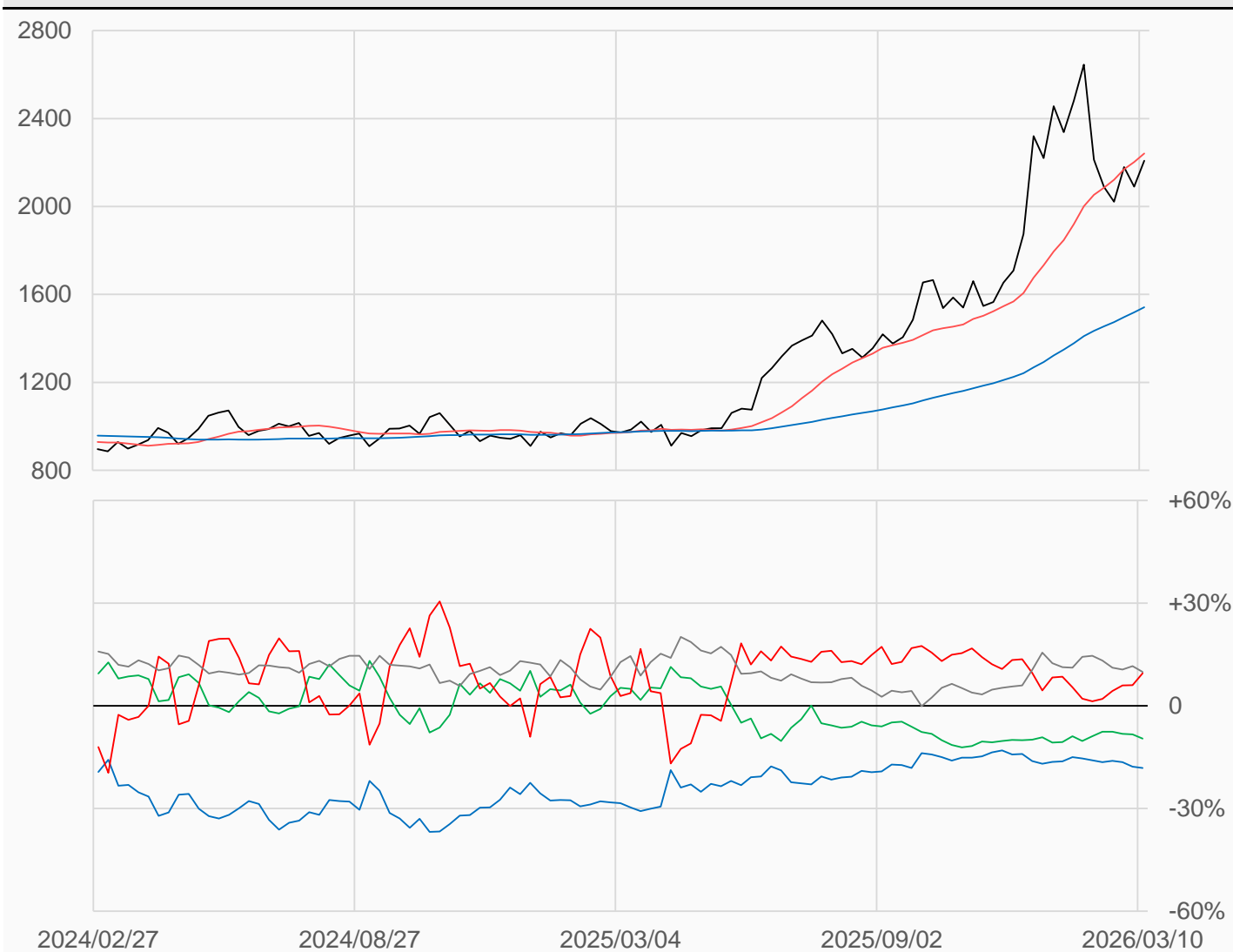
白金

白金較前一週上漲118.3點收在2208點，
管理基金多單增加930口，空單減少1703口，
淨多單較前一週增加2633口至7239口。

數據日期	前期OI	本期OI	增減	增減	週五收盤價	較前週變動
2026/03/10	76732	75822	-910	-1.19%	2208.0	↑ +118.3
分類	多單OI	增減	空單OI	增減	多空淨部位	淨部位變動
生產商	3399	-56	17181	+81	-13782	-137
互換交易	19957	+152	27209	+997	-7252	-845
管理基金	23009	+930	15770	-1703	+7239	+2633
其他	20419	-1476	12911	-109	+7508	-1367

週五收盤價與13週與52週平均線

— PL — 13週 2241 — 52週 1541.7



淨部位佔總OI% 生產 -18.2% 互換 -9.6% 管理 +9.5% 其他 +9.9%

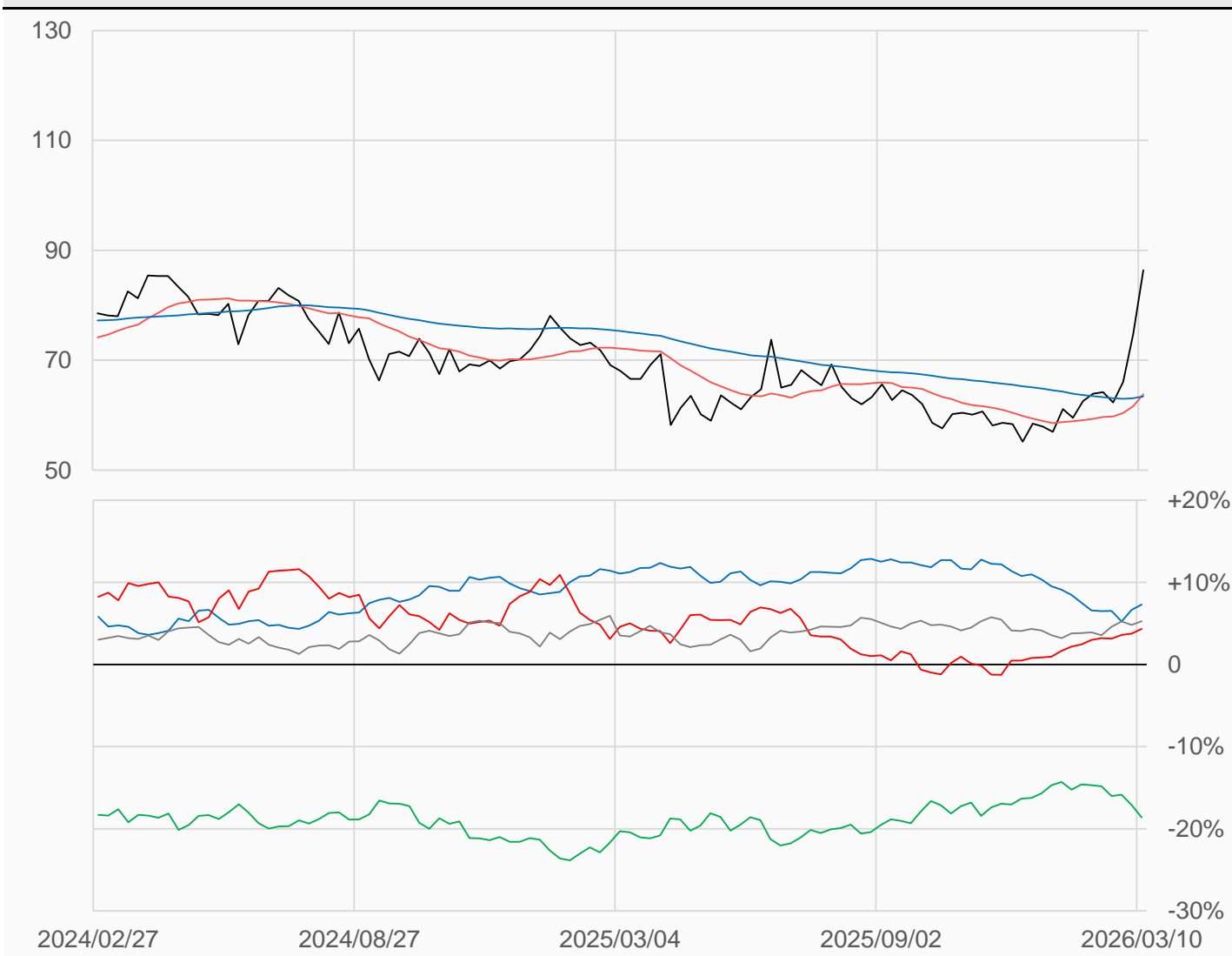
輕原油

輕原油較前一週上漲11.59點收在86.39點，
 管理基金多單增加14387口，空單減少13611口，
 淨多單較前一週增加27998口至136419口。

數據日期	前期OI	本期OI	增減	增減	週五收盤價	較前週變動
2026/03/10	2889103	3138821	+249718	+8.64%	86.39	↑ +11.59
分類	多單OI	增減	空單OI	增減	多空淨部位	淨部位變動
生產商	666246	+30779	437234	-5840	+229012	+36619
互換交易	414188	+15463	999404	+106431	-585216	-90968
管理基金	833008	+14387	696589	-13611	+136419	+27998
其他	1114258	+186206	949189	+160685	+165069	+25521

週五收盤價與13週與52週平均線

— CL — 13週 63.802 — 52週 63.441



淨部位佔總OI% 生產 +7.3% 互換 -18.6% 管理 +4.3% 其他 +5.3%

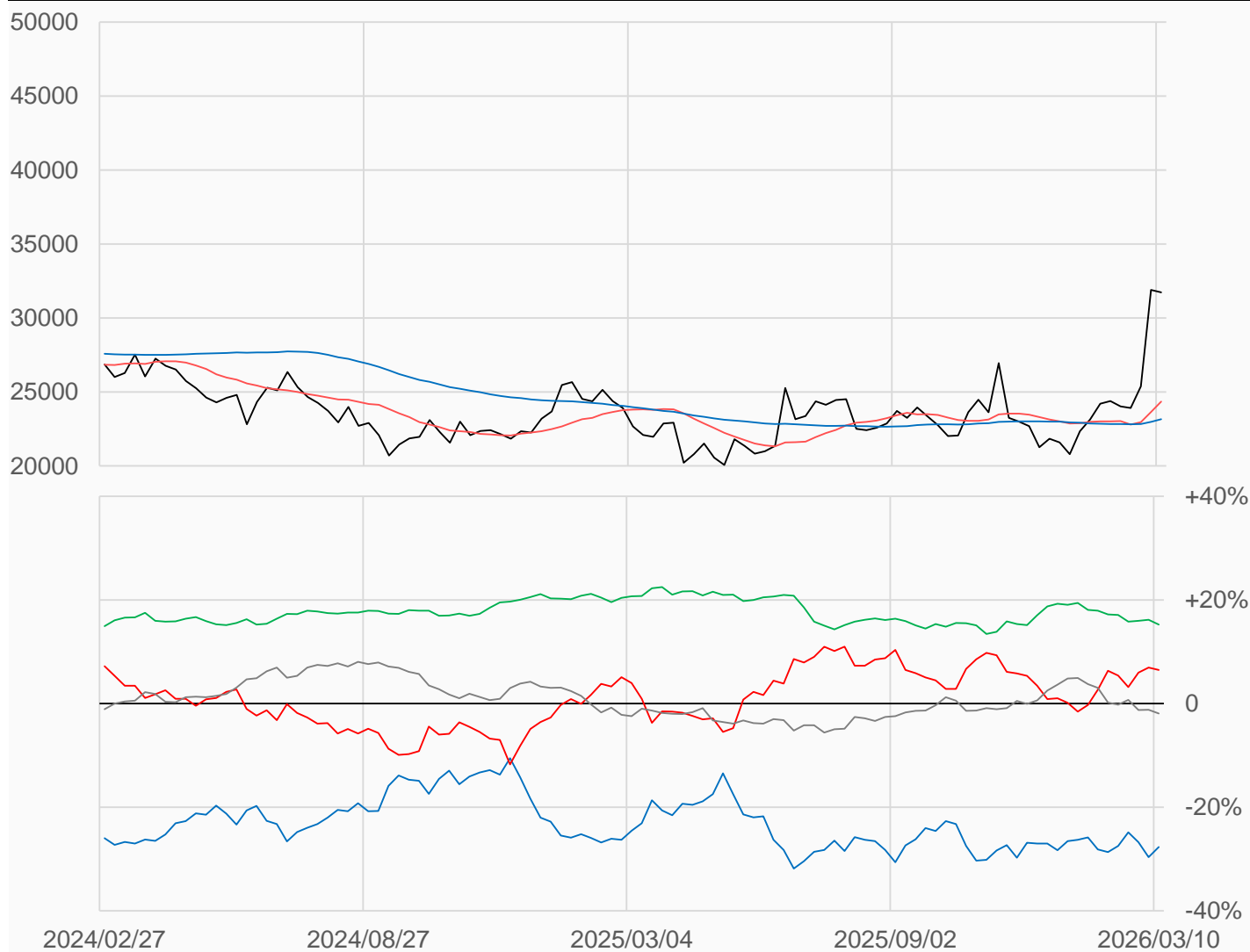
熱燃油

熱燃油較前一週下跌172點收在31721點，
 管理基金多單減少16885口，空單減少13959口，
 淨多單較前一週減少2926口至19776口。

數據日期	前期OI	本期OI	增減	增減	週五收盤價	較前週變動
2026/03/10	325938	304224	-21714	-6.66%	31721	↓ -172
分類	多單OI	增減	空單OI	增減	多空淨部位	淨部位變動
生產商	67458	+6313	151657	-6160	-84199	+12473
互換交易	80082	-6264	33751	+145	+46331	-6409
管理基金	63962	-16885	44186	-13959	+19776	-2926
其他	45215	-4390	51061	-2485	-5846	-1905

週五收盤價與13週與52週平均線

— HO — 13週 24342 — 52週 23152



淨部位佔總OI% 生產 -27.7% 互換 +15.2% 管理 +6.5% 其他 -1.9%

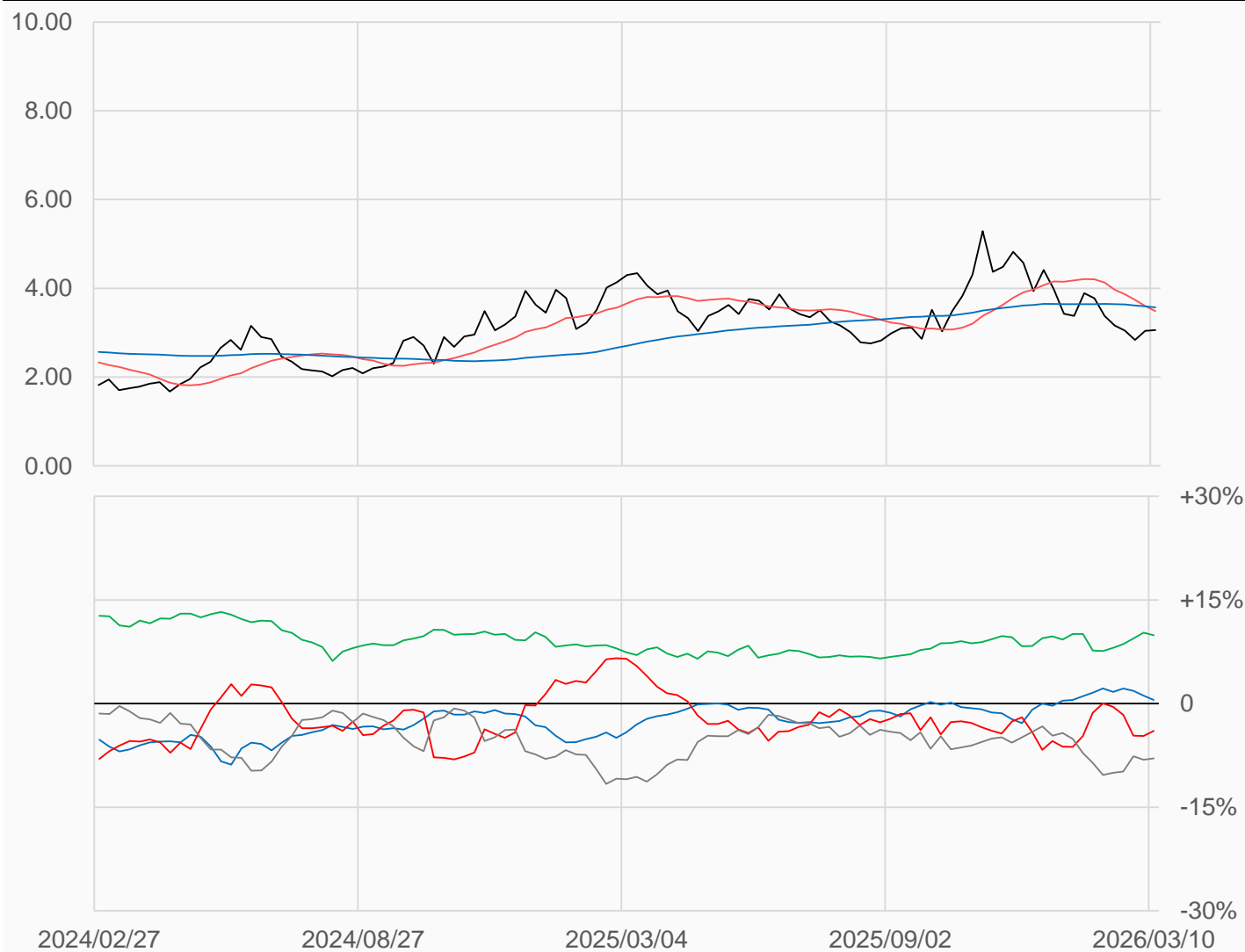
天然氣

天然氣較前一週上漲0.021點收在3.06點，
 管理基金多單減少41056口，空單減少54392口，
 淨空單較前一週減少13336口至62574口。

數據日期	前期OI	本期OI	增減	增減	週五收盤價	較前週變動
2026/03/10	1621447	1584208	-37239	-2.30%	3.060	↑ +0.021
分類	多單OI	增減	空單OI	增減	多空淨部位	淨部位變動
生產商	278387	+9272	270120	+19414	+8267	-10142
互換交易	329751	-11330	173367	-1314	+156384	-10016
管理基金	701055	-41056	763629	-54392	-62574	+13336
其他	212860	+8018	338685	+2092	-125825	+5926

週五收盤價與13週與52週平均線

— NG — 13週 3.4865 — 52週 3.5691



淨部位佔總OI% 生產 +0.5% 互換 +9.9% 管理 -3.9% 其他 -7.9%

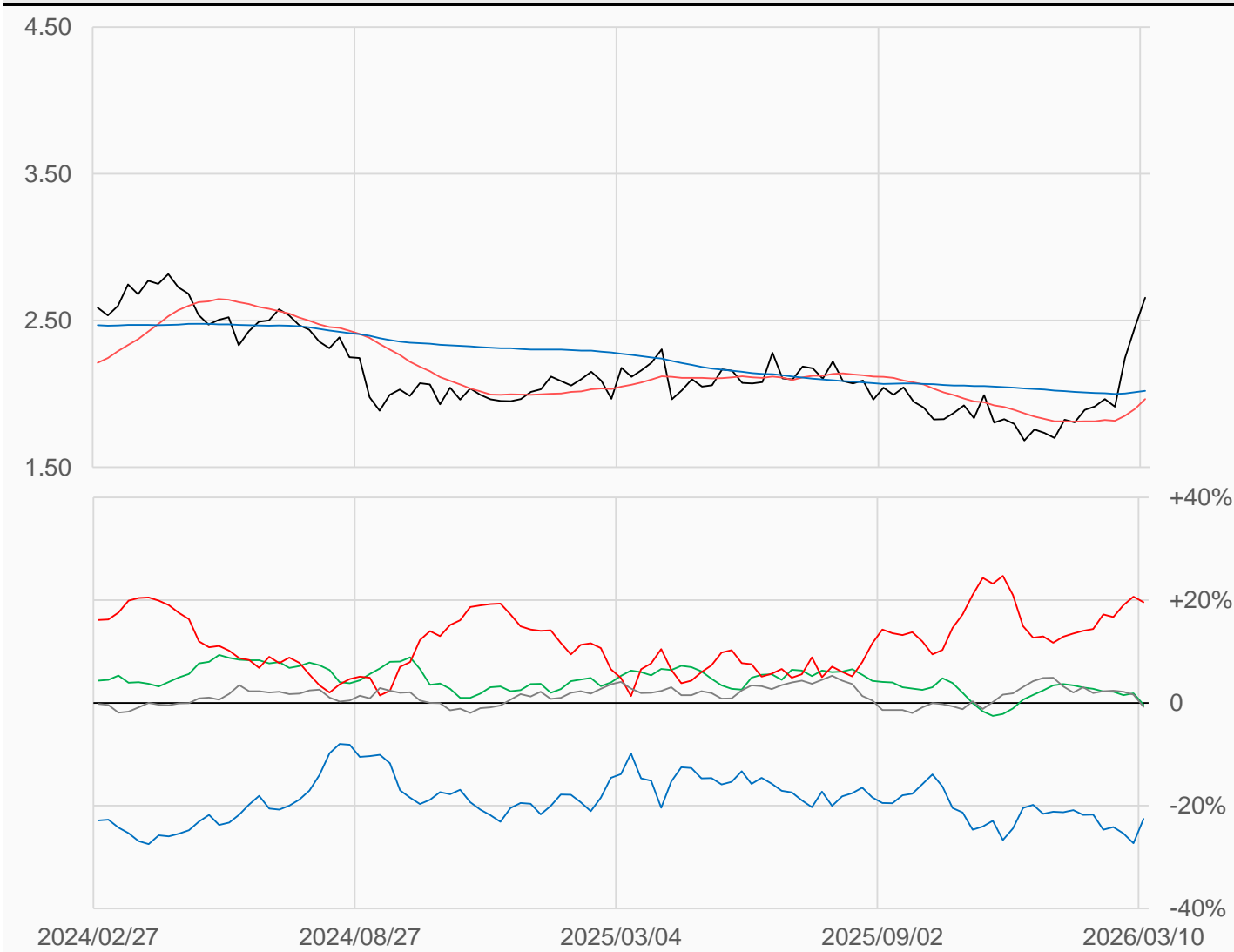
無鉛汽油

無鉛汽油較前一週上漲0.1996點收在2.6567點，
管理基金多單減少37687口，空單減少28882口，
淨多單較前一週減少8805口至77019口。

數據日期	前期OI	本期OI	增減	增減	週五收盤價	較前週變動
2026/03/10	415333	393241	-22092	-5.32%	2.6567	↑ +0.1996
分類	多單OI	增減	空單OI	增減	多空淨部位	淨部位變動
生產商	144597	+22717	233292	-2031	-88695	+24748
互換交易	51181	-4306	52566	+4818	-1385	-9124
管理基金	116661	-37687	39642	-28882	+77019	-8805
其他	51505	-6511	54435	+3240	-2930	-9751

週五收盤價與13週與52週平均線

— RB — 13週 1.9648 — 52週 2.021



淨部位佔總OI% 生產 -22.6% 互換 -0.4% 管理 +19.6% 其他 -0.7%

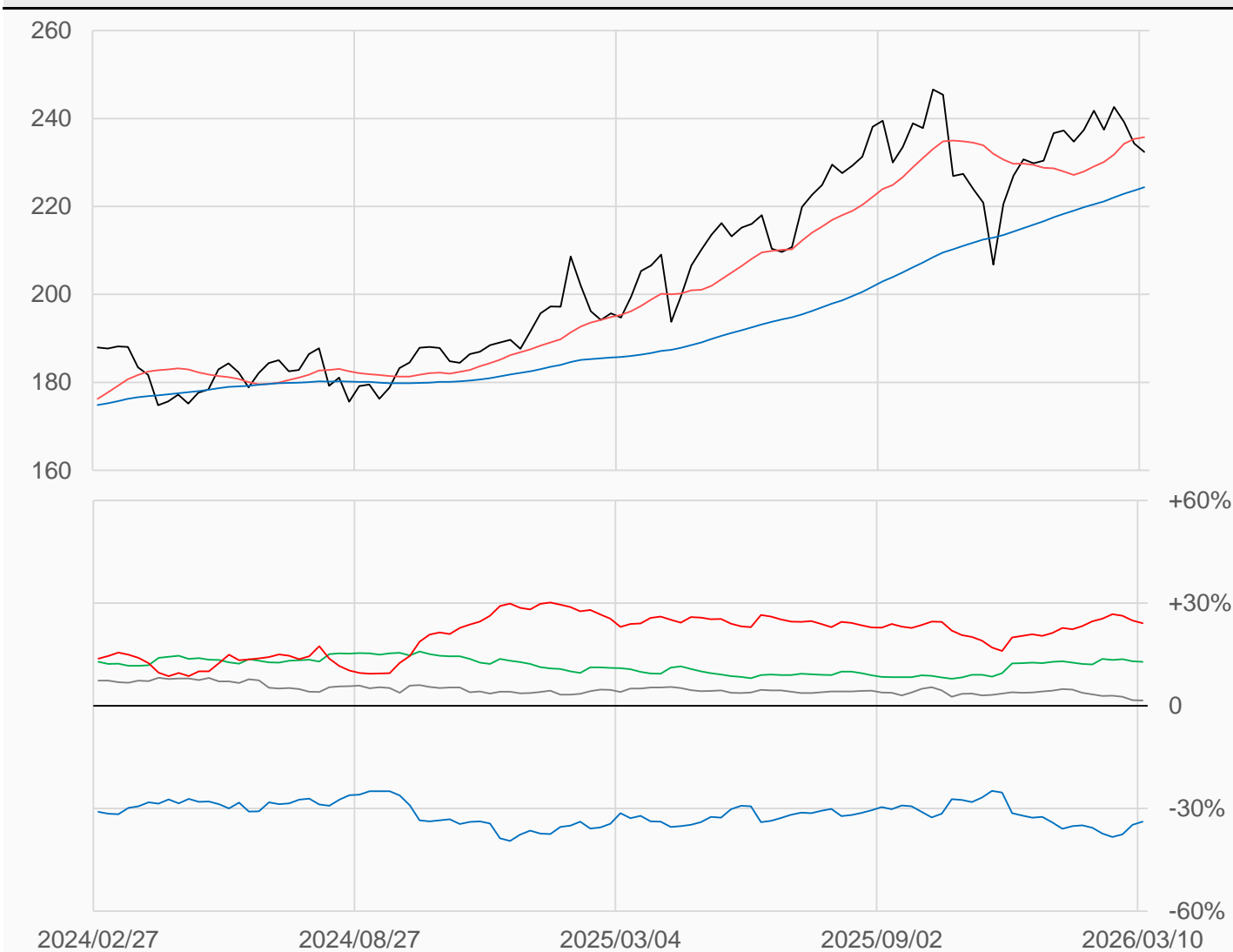
活牛

活牛較前一週下跌1.875點收在232.425點，
管理基金多單減少11255口，空單減少5768口，
淨多單較前一週減少5487口至109032口。

數據日期	前期OI	本期OI	增減	增減	週五收盤價	較前週變動
2026/03/10	459972	450974	-8998	-1.96%	232.425	↓ -1.875
分類	多單OI	增減	空單OI	增減	多空淨部位	淨部位變動
生產商	59664	+7724	212217	+204	-152553	+7520
互換交易	69163	-2605	11026	-1006	+58137	-1599
管理基金	176396	-11255	67364	-5768	+109032	-5487
其他	113065	-4652	106048	-4232	+7017	-420

週五收盤價與13週與52週平均線

— LC — 13週 235.75 — 52週 224.37



淨部位佔總OI% 生產 -33.8% 互換 +12.9% 管理 +24.2% 其他 +1.6%

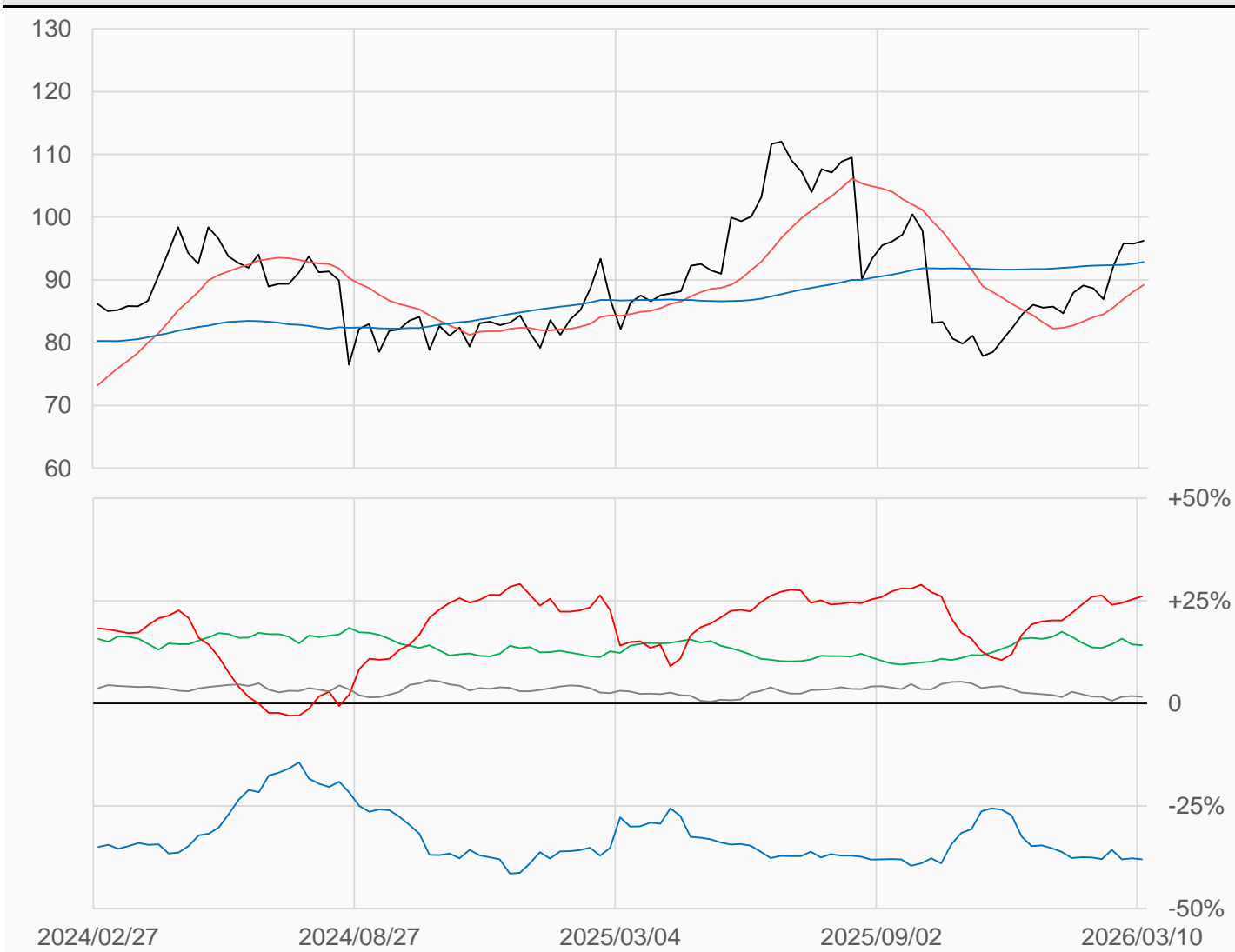
活豬

活豬較前一週上漲0.45點收在96.225點，
管理基金多單減少5962口，空單減少9630口，
淨多單較前一週增加3668口至127704口。

數據日期	前期OI	本期OI	增減	增減	週五收盤價	較前週變動
2026/03/10	490078	488840	-1238	-0.25%	96.225	↑ +0.450
分類	多單OI	增減	空單OI	增減	多空淨部位	淨部位變動
生產商	37283	+455	223203	+1420	-185920	-965
互換交易	90633	+931	21165	+1788	+69468	-857
管理基金	212931	-5962	85227	-9630	+127704	+3668
其他	122814	+2091	114838	+2969	+7976	-878

週五收盤價與13週與52週平均線

— LH — 13週 89.177 — 52週 92.851



淨部位佔總OI% 生產 -38.0% 互換 +14.2% 管理 +26.1% 其他 +1.6%

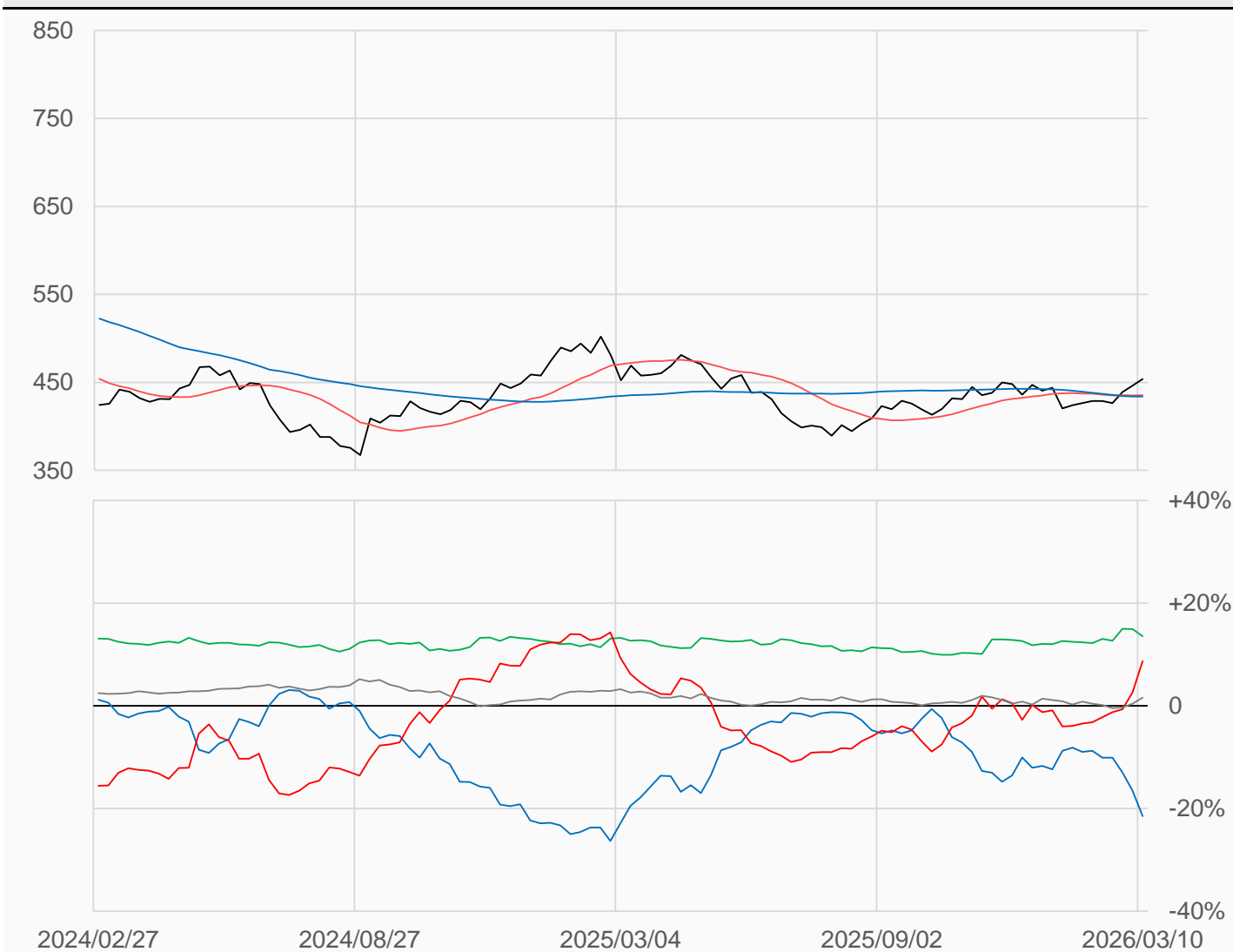
玉米

玉米較前一週上漲7.5點收在453.75點，
管理基金多單增加114491口，空單減少25806口，
淨多單較前一週增加140297口至193271口。

數據日期	前期OI	本期OI	增減	增減	週五收盤價	較前週變動
2026/03/10	2018287	2219481	+201194	+9.97%	453.75	↑ +7.50
分類	多單OI	增減	空單OI	增減	多空淨部位	淨部位變動
生產商	505687	+17284	983101	+161087	-477414	-143803
互換交易	382390	+4441	82088	+5402	+300302	-961
管理基金	668852	+114491	475581	-25806	+193271	+140297
其他	479870	+57661	444908	+31214	+34962	+26447

週五收盤價與13週與52週平均線

— ZC — 13週 435.48 — 52週 433.98



淨部位佔總OI% 生產 -21.5% 互換 +13.5% 管理 +8.7% 其他 +1.6%

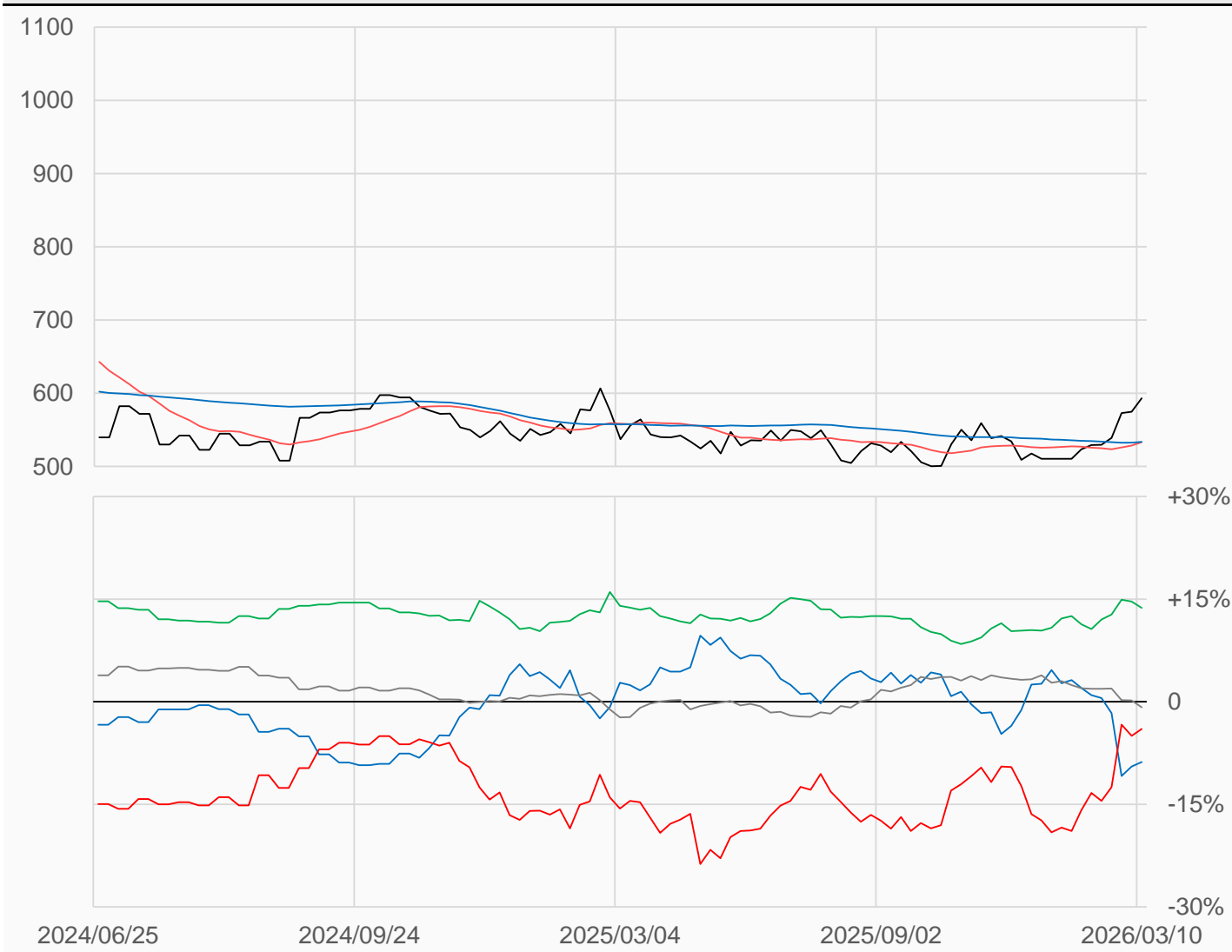
小麥

小麥較前一週上漲18.25點收在593點，
 管理基金多單增加7830口，空單增加4375口，
 淨空單較前一週減少3455口至22345口。

數據日期	前期OI	本期OI	增減	增減	週五收盤價	較前週變動
2026/03/10	515115	562155	+47040	+9.13%	593.00	↑ +18.25
分類	多單OI	增減	空單OI	增減	多空淨部位	淨部位變動
生產商	60360	+9762	109956	+10584	-49596	-822
互換交易	125036	+11005	47883	+9225	+77153	+1780
管理基金	227528	+7830	249873	+4375	-22345	+3455
其他	113457	+18340	118107	+23953	-4650	-5613

週五收盤價與13週與52週平均線

— ZW — 13週 533.1 — 52週 533.39



淨部位佔總OI% 生產 -8.8% 互換 +13.7% 管理 -4.0% 其他 -0.8%

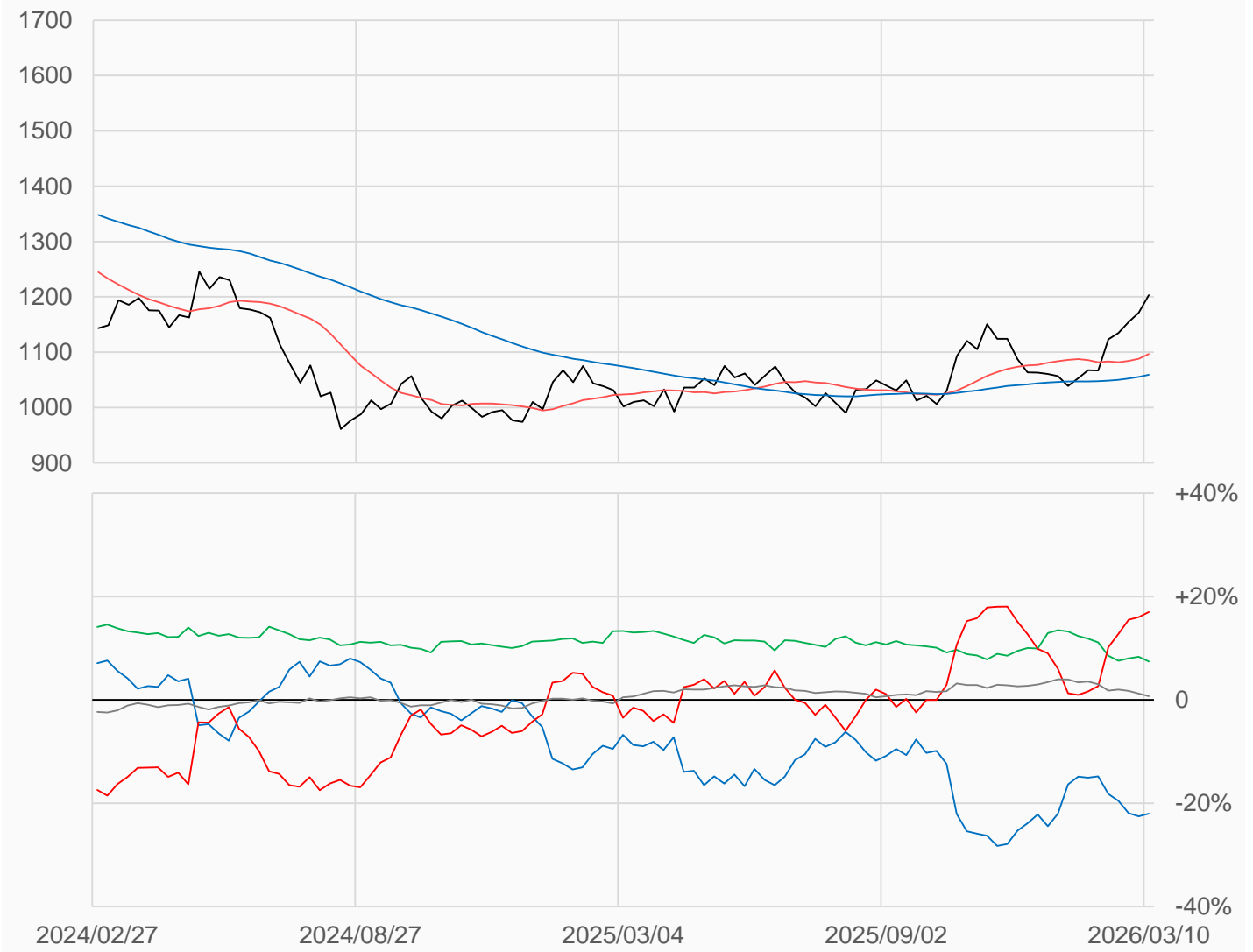
黃豆

黃豆較前一週上漲31.75點收在1203.25點，
 管理基金多單增加28234口，空單增加5029口，
 淨多單較前一週增加23205口至222107口。

數據日期	前期OI	本期OI	增減	增減	週五收盤價	較前週變動
2026/03/10	1241062	1306197	+65135	+5.25%	1203.25	↑ +31.75
分類	多單OI	增減	空單OI	增減	多空淨部位	淨部位變動
生產商	314616	+20727	602216	+28726	-287600	-7999
互換交易	199265	+14	102328	+6321	+96937	-6307
管理基金	455002	+28234	232895	+5029	+222107	+23205
其他	282685	+17048	273838	+23438	+8847	-6390

週五收盤價與13週與52週平均線

— ZS — 13週 1096.7 — 52週 1058.9



淨部位佔總OI% 生產 -22.0% 互換 +7.4% 管理 +17.0% 其他 +0.7%

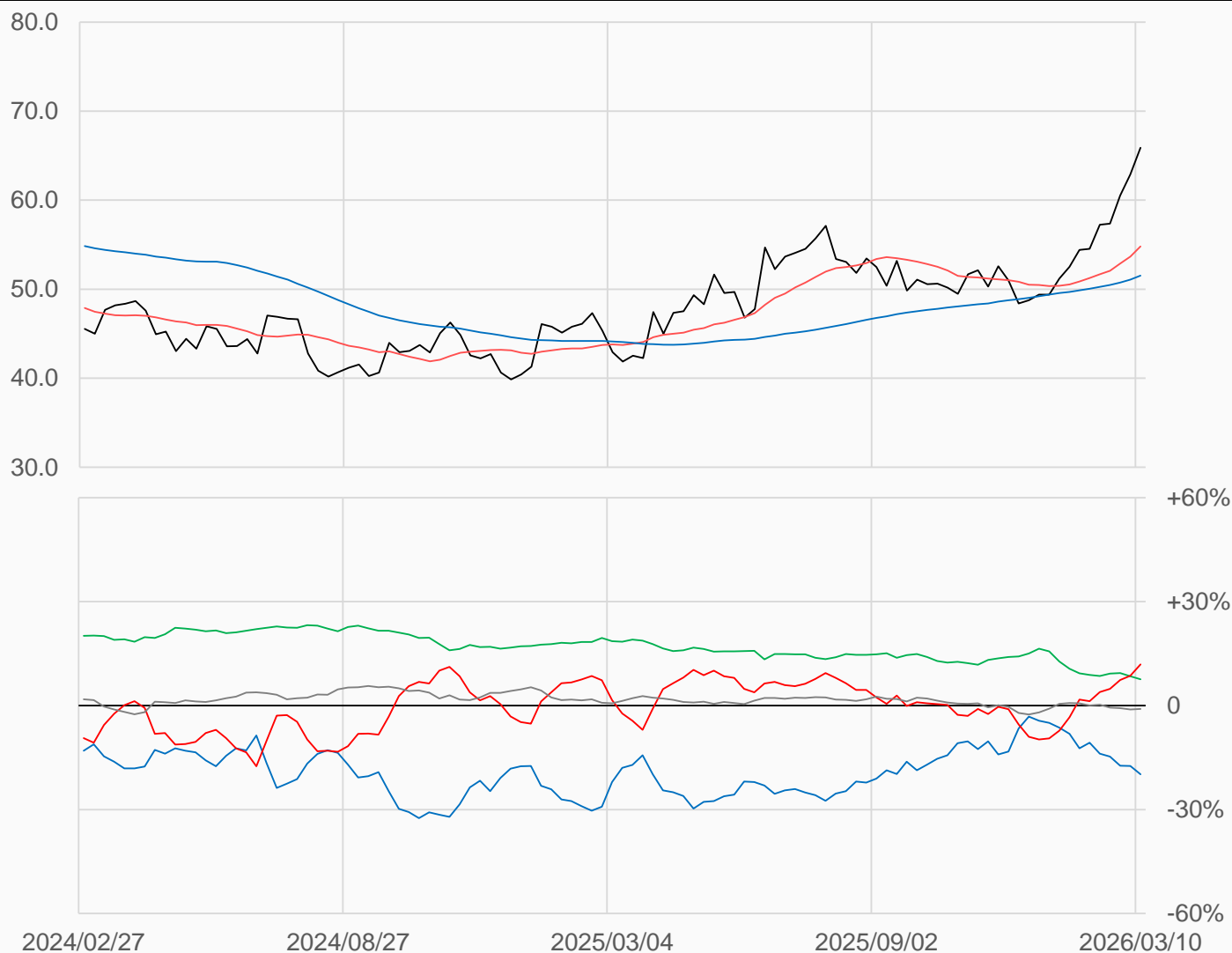
黃豆油

黃豆油較前一週上漲2.98點收在65.89點，
管理基金多單增加13295口，空單減少20034口，
淨多單較前一週增加33329口至108838口。

數據日期	前期OI	本期OI	增減	增減	週五收盤價	較前週變動
2026/03/10	877183	915257	+38074	+4.34%	65.89	↑ +2.98
分類	多單OI	增減	空單OI	增減	多空淨部位	淨部位變動
生產商	259547	+16397	441319	+45557	-181772	-29160
互換交易	128338	-2284	58876	+2633	+69462	-4917
管理基金	326802	+13295	217964	-20034	+108838	+33329
其他	159718	+11668	168763	+11074	-9045	+594

週五收盤價與13週與52週平均線

— BO — 13週 54.806 — 52週 51.515



淨部位佔總OI% 生產 -19.9% 互換 +7.6% 管理 +11.9% 其他 -1.0%

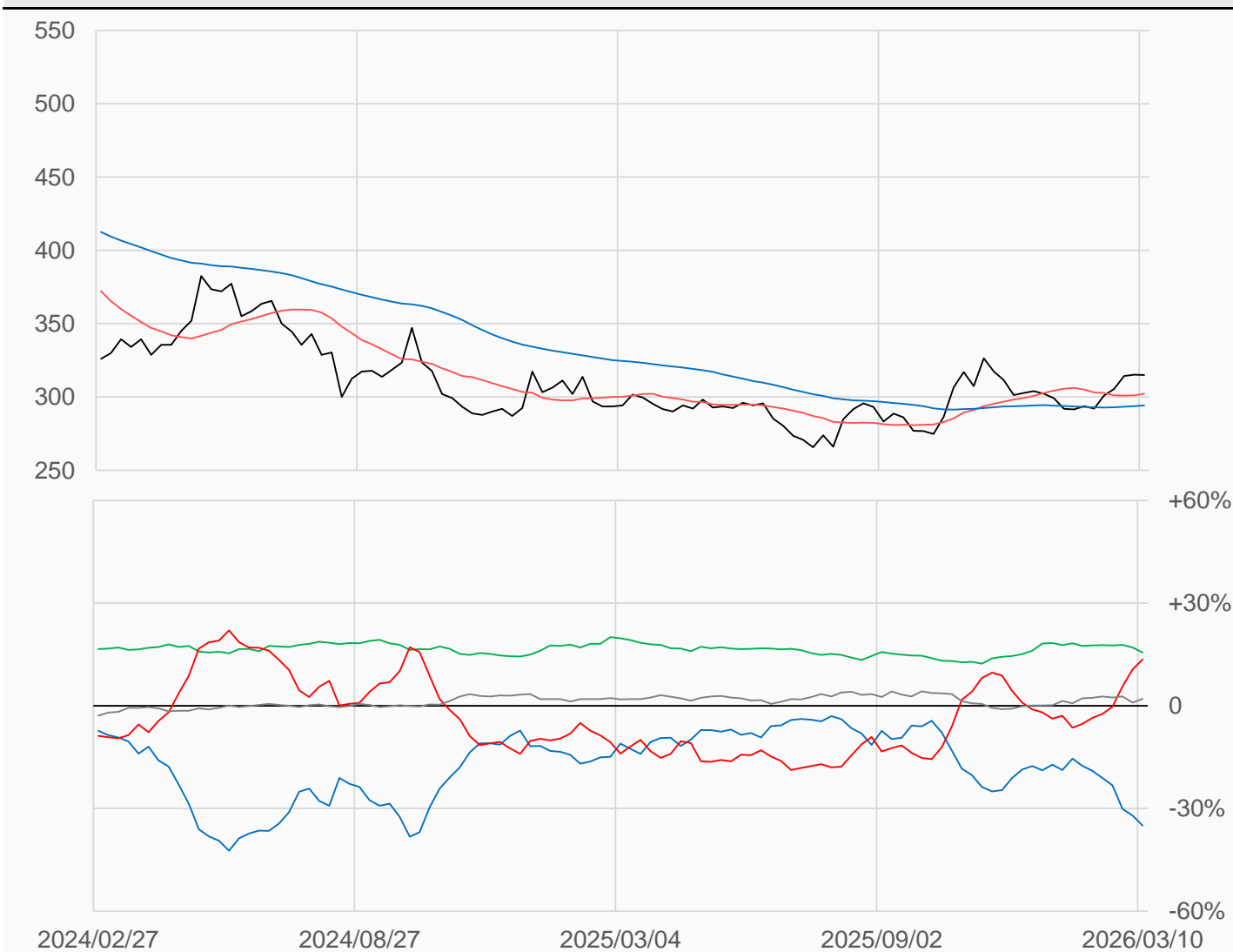
黃豆粉

黃豆粉較前一週下跌0.1點收在315.1點，
 管理基金多單增加11696口，空單減少6878口，
 淨多單較前一週增加18574口至80661口。

數據日期	前期OI	本期OI	增減	增減	週五收盤價	較前週變動
2026/03/10	584419	595072	+10653	+1.82%	315.1	↓ -0.1
分類	多單OI	增減	空單OI	增減	多空淨部位	淨部位變動
生產商	138983	+470	347356	+21511	-208373	-21041
互換交易	122662	-7761	29886	-859	+92776	-6902
管理基金	193471	+11696	112810	-6878	+80661	+18574
其他	90370	+6274	78058	-335	+12312	+6609

週五收盤價與13週與52週平均線

— SM — 13週 302.2 — 52週 294.19



淨部位佔總OI% 生產 -35.0% 互換 +15.6% 管理 +13.6% 其他 +2.1%

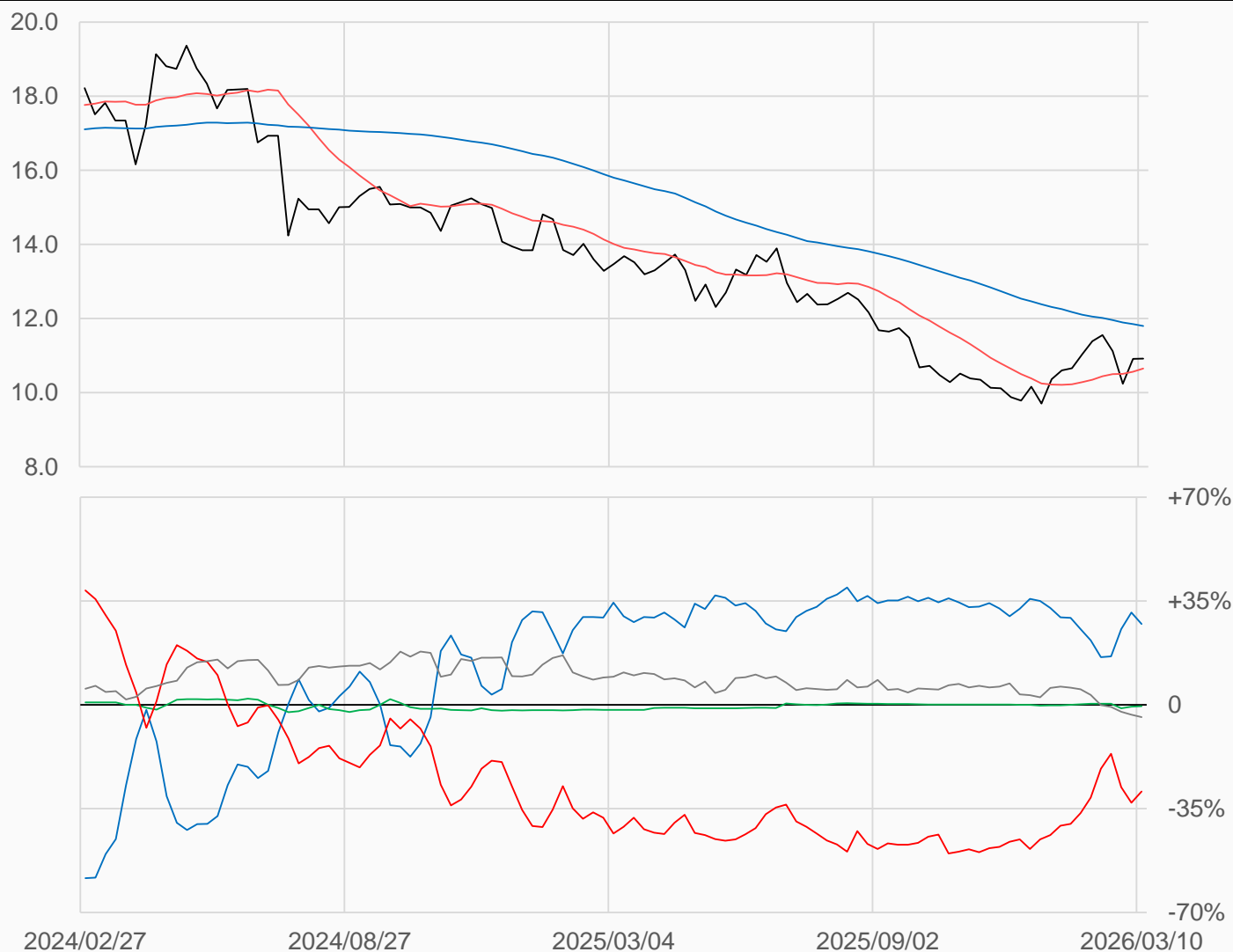
粗米

粗米較前一週上漲0.005點收在10.915點，
管理基金多單減少233口，空單減少953口，
淨空單較前一週減少720口至3580口。

數據日期	前期OI	本期OI	增減	增減	週五收盤價	較前週變動
2026/03/10	13016	12260	-756	-5.81%	10.915	↑ +0.005
分類	多單OI	增減	空單OI	增減	多空淨部位	淨部位變動
生產商	6065	-457	2719	+246	+3346	-703
互換交易	60	0	117	-27	-57	+27
管理基金	1230	-233	4810	-953	-3580	+720
其他	2751	+43	3258	+118	-507	-75

週五收盤價與13週與52週平均線

— RR — 13週 10.647 — 52週 11.798



淨部位佔總OI% 生產 +27.3% 互換 -0.5% 管理 -29.2% 其他 -4.1%

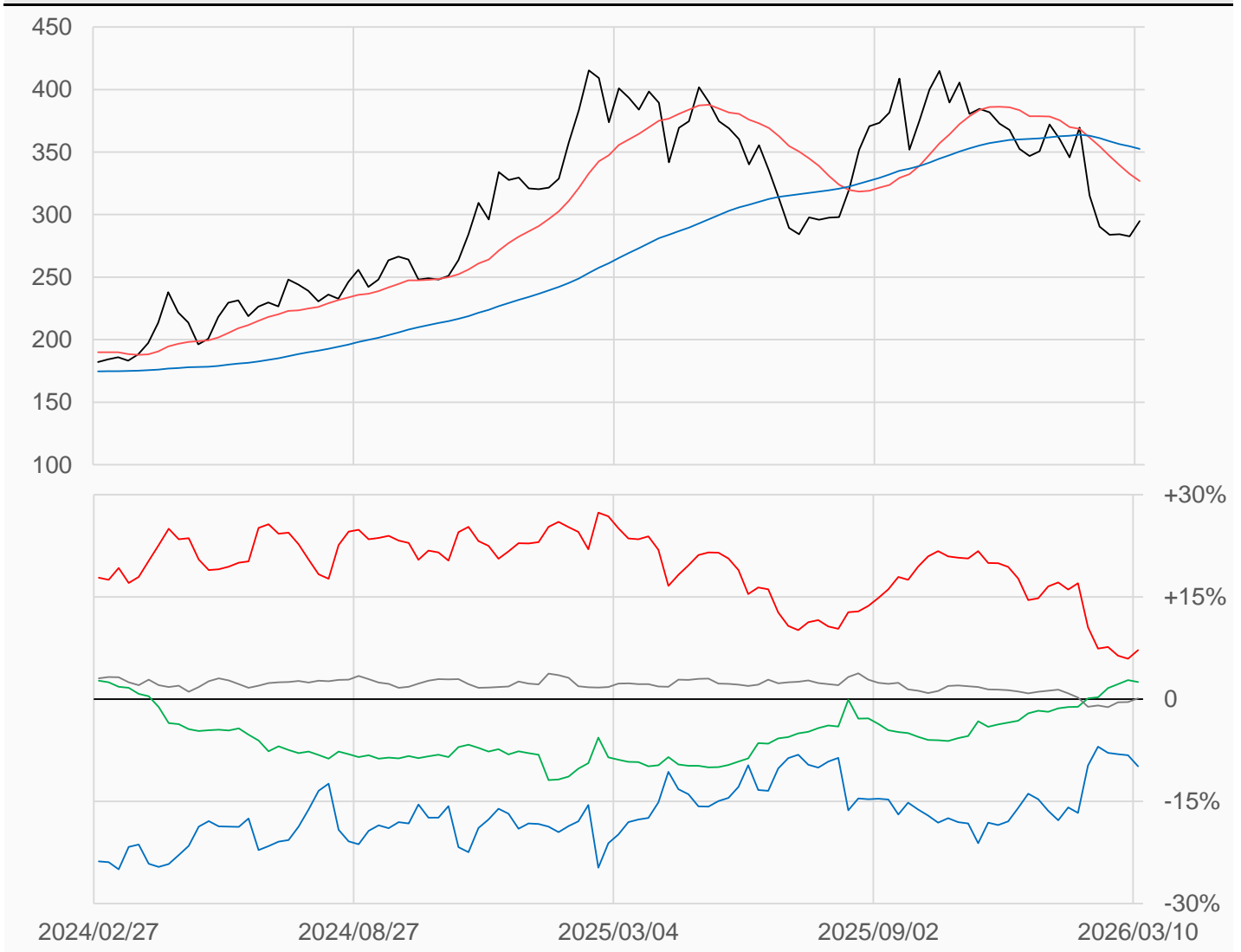
咖啡

咖啡較前一週上漲12.2點收在294.7點，
管理基金多單減少2544口，空單減少5001口，
淨多單較前一週增加2457口至14820口。

數據日期	前期OI	本期OI	增減	增減	週五收盤價	較前週變動
2026/03/10	208591	206159	-2432	-1.17%	294.70	↑ +12.20
分類	多單OI	增減	空單OI	增減	多空淨部位	淨部位變動
生產商	50121	+1267	70439	+4404	-20318	-3137
互換交易	30683	-1494	25529	-828	+5154	-666
管理基金	68271	-2544	53451	-5001	+14820	+2457
其他	48965	-325	48701	-1477	+264	+1152

週五收盤價與13週與52週平均線

— KC — 13週 326.83 — 52週 352.52



淨部位佔總OI% 生產 -9.9% 互換 +2.5% 管理 +7.2% 其他 +0.1%

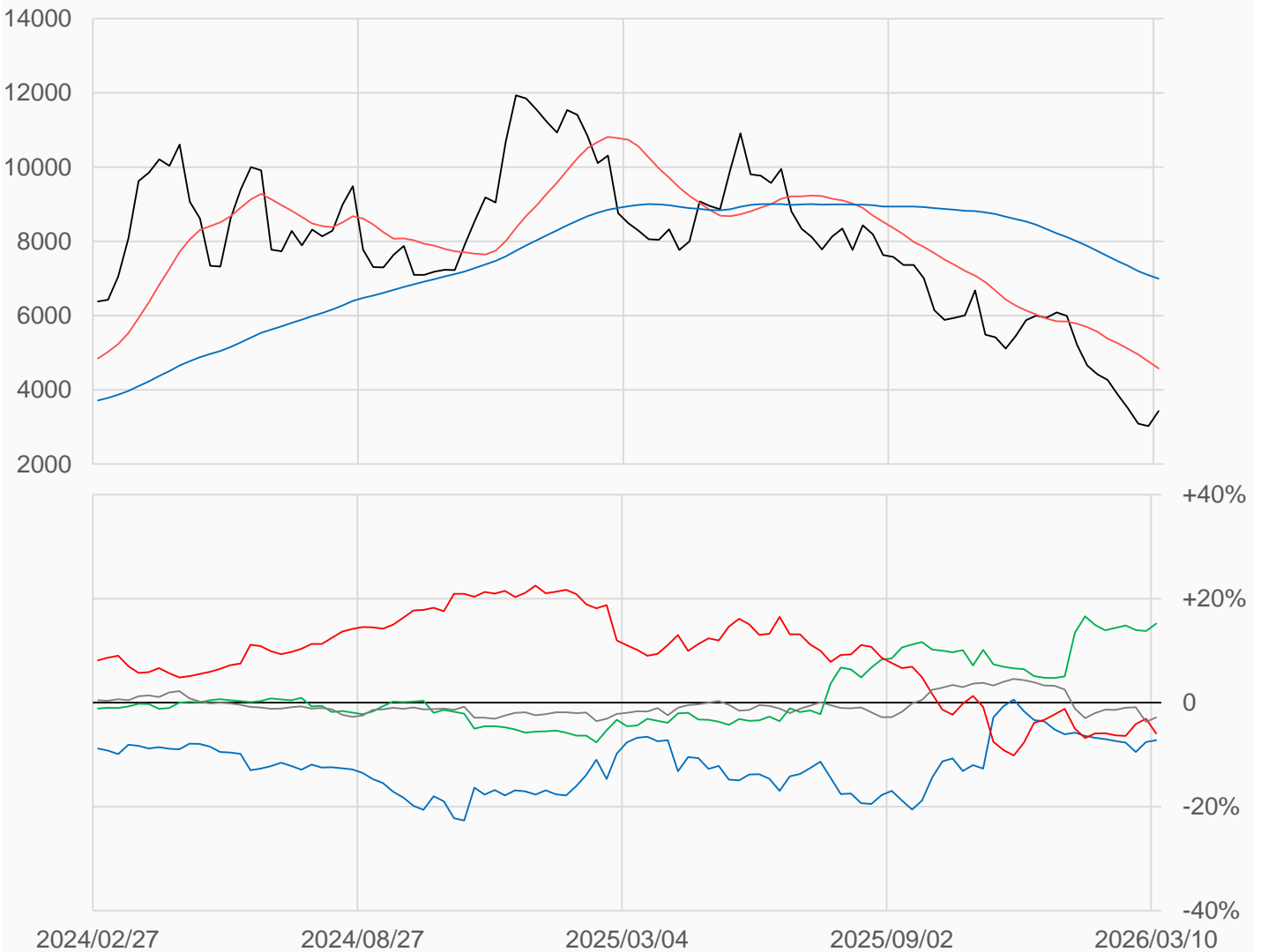
可可

可可較前一週上漲403點收在3425點，
 管理基金多單減少4742口，空單增加2488口，
 淨空單較前一週增加7230口至15151口。

數據日期	前期OI	本期OI	增減	增減	週五收盤價	較前週變動
2026/03/10	255382	254334	-1048	-0.41%	3425	↑ +403
分類	多單OI	增減	空單OI	增減	多空淨部位	淨部位變動
生產商	51652	+62	70035	-899	-18383	+961
互換交易	54514	+380	15868	-3147	+38646	+3527
管理基金	72501	-4742	87652	+2488	-15151	-7230
其他	63259	+2137	70479	-79	-7220	+2216

週五收盤價與13週與52週平均線

— CC — 13週 4575.1 — 52週 6992.9



淨部位佔總OI% 生產 -7.2% 互換 +15.2% 管理 -6.0% 其他 -2.8%

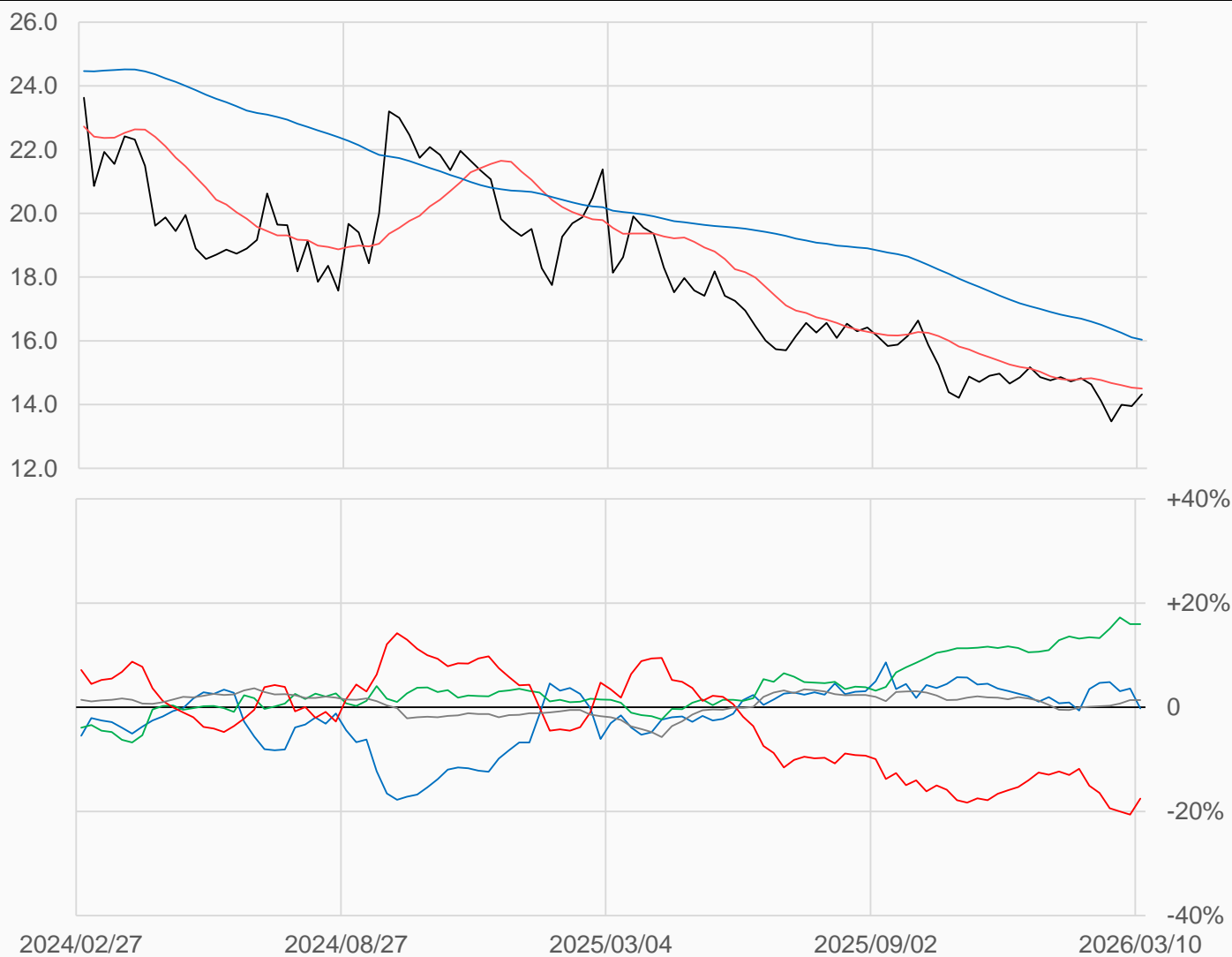
11號糖

11號糖較前一週上漲0.37點收在14.32點，
 管理基金多單增加8079口，空單減少29093口，
 淨空單較前一週減少37172口至211124口。

數據日期	前期OI	本期OI	增減	增減	週五收盤價	較前週變動
2026/03/10	1204635	1203317	-1318	-0.11%	14.32	↑ +0.37
分類	多單OI	增減	空單OI	增減	多空淨部位	淨部位變動
生產商	294388	-18957	297111	+27121	-2723	-46078
互換交易	295428	-3182	103585	-2959	+191843	-223
管理基金	322798	+8079	533922	-29093	-211124	+37172
其他	203337	+4573	186540	+4214	+16797	+359

週五收盤價與13週與52週平均線

— SB — 13週 14.502 — 52週 16.035



淨部位佔總OI% 生產 -0.2% 互換 +15.9% 管理 -17.5% 其他 +1.4%

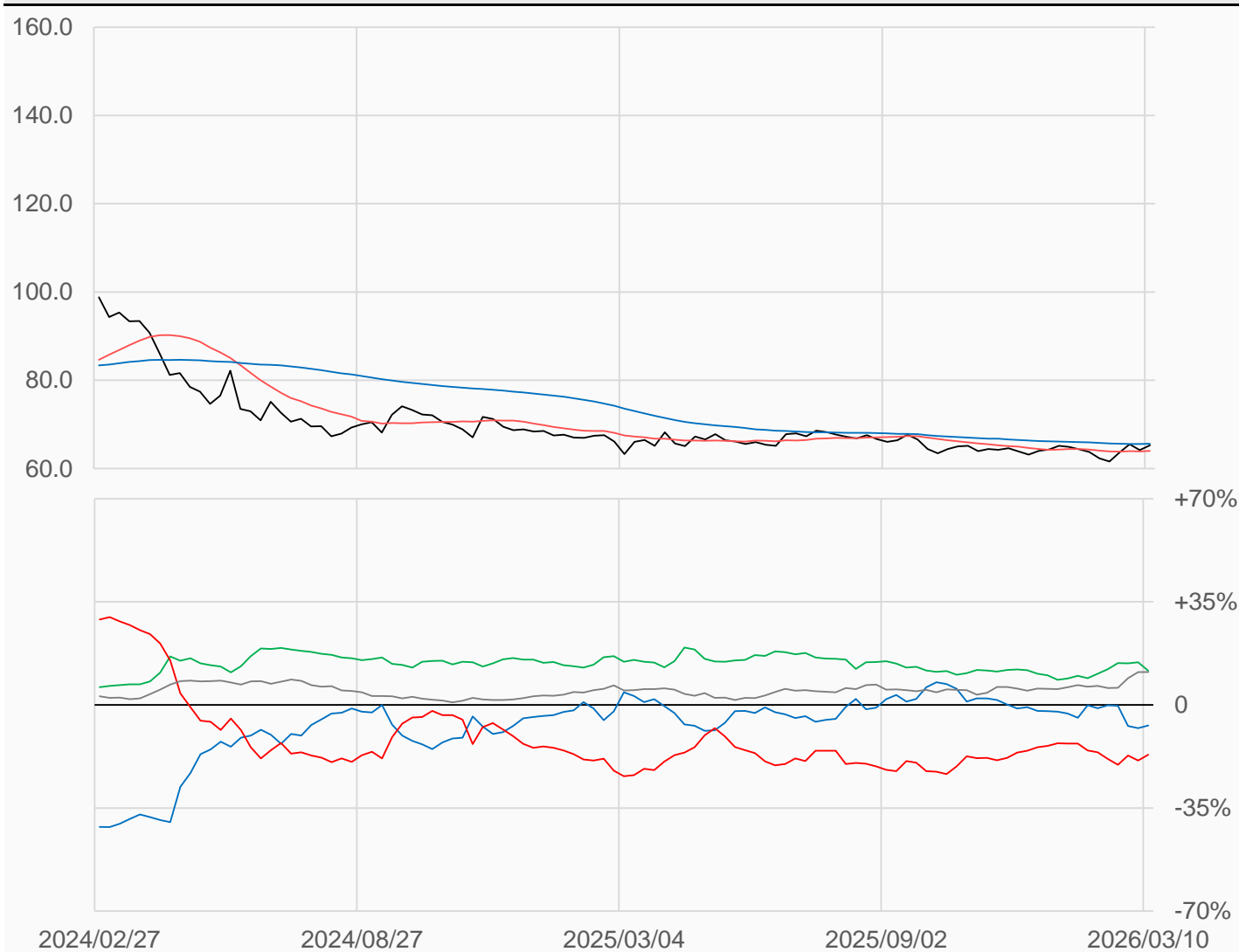
棉花

棉花較前一週上漲1.1點收在65.26點，
管理基金多單增加1220口，空單減少4963口，
淨空單較前一週減少6183口至66754口。

數據日期	前期OI	本期OI	增減	增減	週五收盤價	較前週變動
2026/03/10	385574	394433	+8859	+2.30%	65.26	↑ +1.10
分類	多單OI	增減	空單OI	增減	多空淨部位	淨部位變動
生產商	80120	+2558	107550	-363	-27430	+2921
互換交易	84748	-1475	38981	+8577	+45767	-10052
管理基金	90377	+1220	157131	-4963	-66754	+6183
其他	121421	+5571	77370	+4310	+44051	+1261

週五收盤價與13週與52週平均線

— CT — 13週 64.005 — 52週 65.594



淨部位佔總OI% 生產 -7.0% 互換 +11.6% 管理 -16.9% 其他 +11.2%