



SGX

TSR20橡膠日報

2026年3月13日 永豐期貨顧問事業部編制

TSR20橡膠期貨收盤行情表

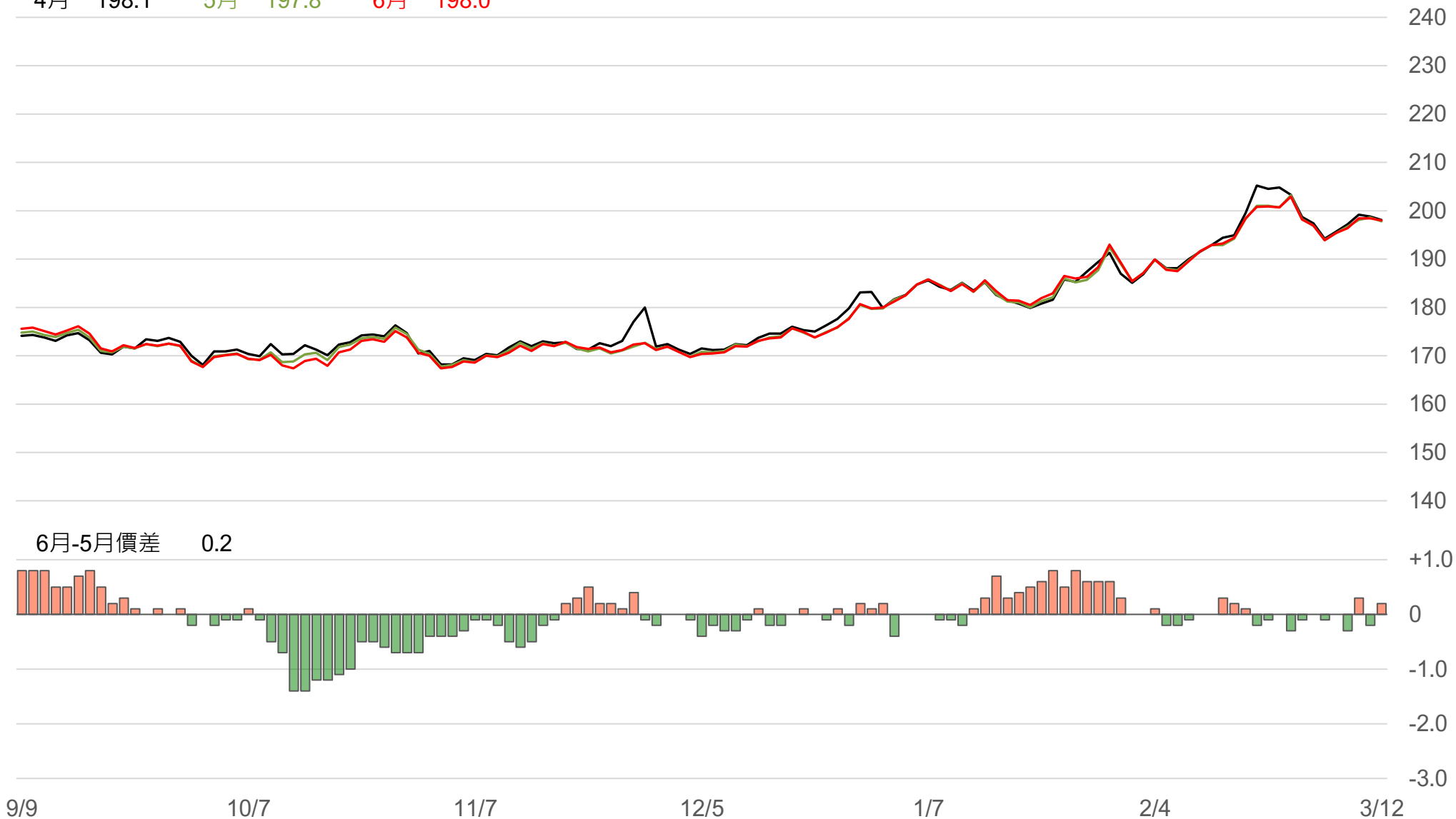
月份	結算	變動	變動%	交易量	OI	OI增減	跨月	價差	變動
04	198.1	-0.7	▼ 0.35%	524	4492	-274	04/05	-0.3	-0.1
05	197.8	-0.8	▼ 0.40%	4854	20382	-412	05/06	+0.2	+0.4
06	198.0	-0.4	▼ 0.20%	8169	16166	+194	06/07	0	0
07	198.0	-0.4	▼ 0.20%	7563	10430	-35	07/08	+0.1	+0.3
08	198.1	-0.1	▼ 0.05%	5238	6892	-117	08/09	+0.2	-0.1
09	198.3	-0.2	▼ 0.10%	1281	5515	+324	09/10	+0.2	+0.1
10	198.5	-0.1	▼ 0.05%	1846	4899	+607	10/11	+0.4	-0.1
11	198.9	-0.2	▼ 0.10%	1520	3014	+708	11/12	+0.2	-0.0
12	199.1	-0.2	▼ 0.10%	74	2055	+4	12/01	+0.2	+0.0
01	199.3	-0.2	▼ 0.10%	9	352	-8	01/02	0	-0.2
02	199.3	-0.4	▼ 0.20%	4	80	0	02/03	+0.1	-0.0
03	199.4	-0.4	▼ 0.20%	0	40	0	跨月價差 = 遠月 - 近月		

橡膠期貨最熱絡月份(第3個月)日K連續圖



橡膠期貨近3個月價格走勢圖

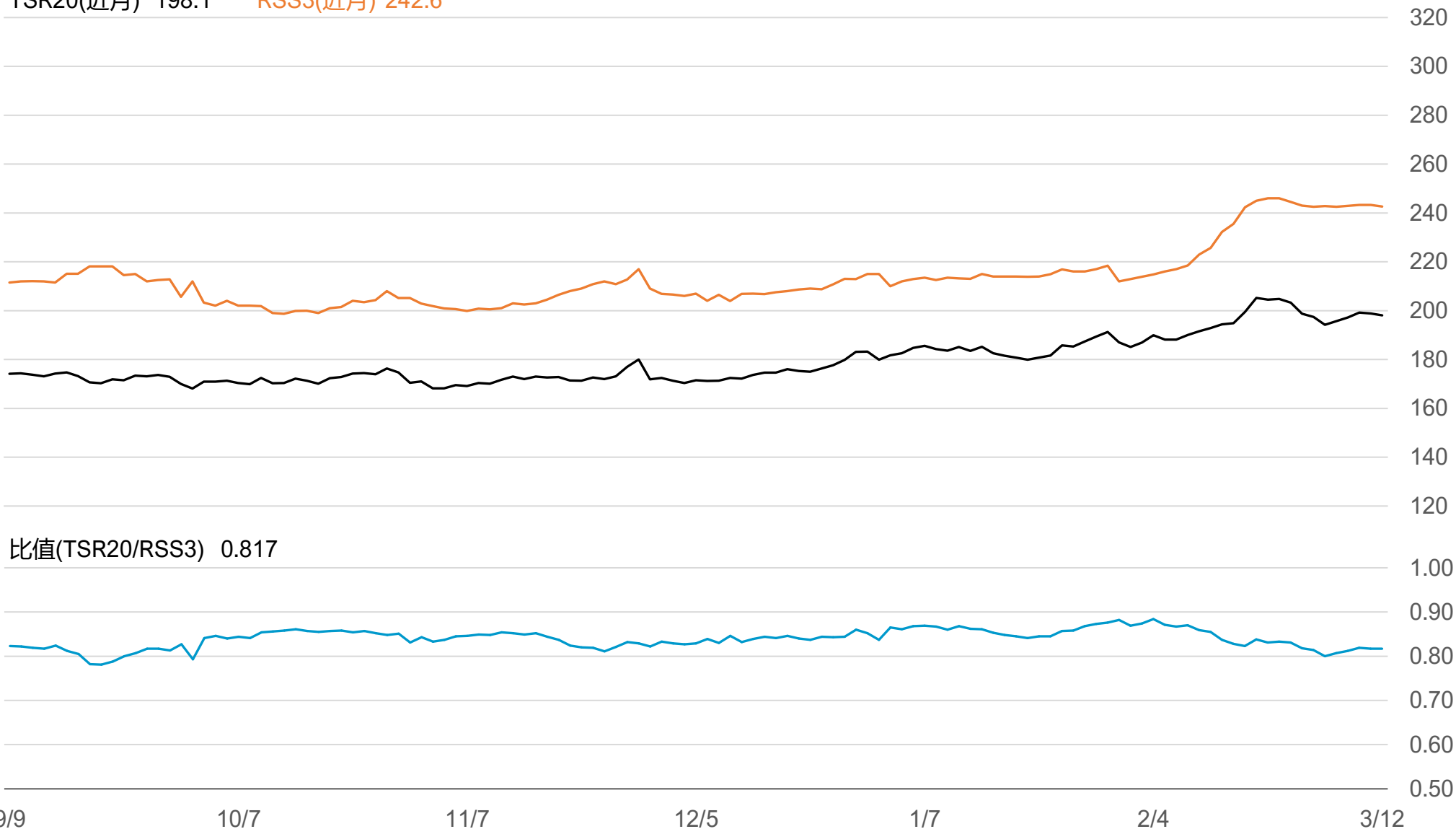
4月 198.1 5月 197.8 6月 198.0



SGX TSR20/RSS3比值走勢圖

TSR20(近月) 198.1

RSS3(近月) 242.6



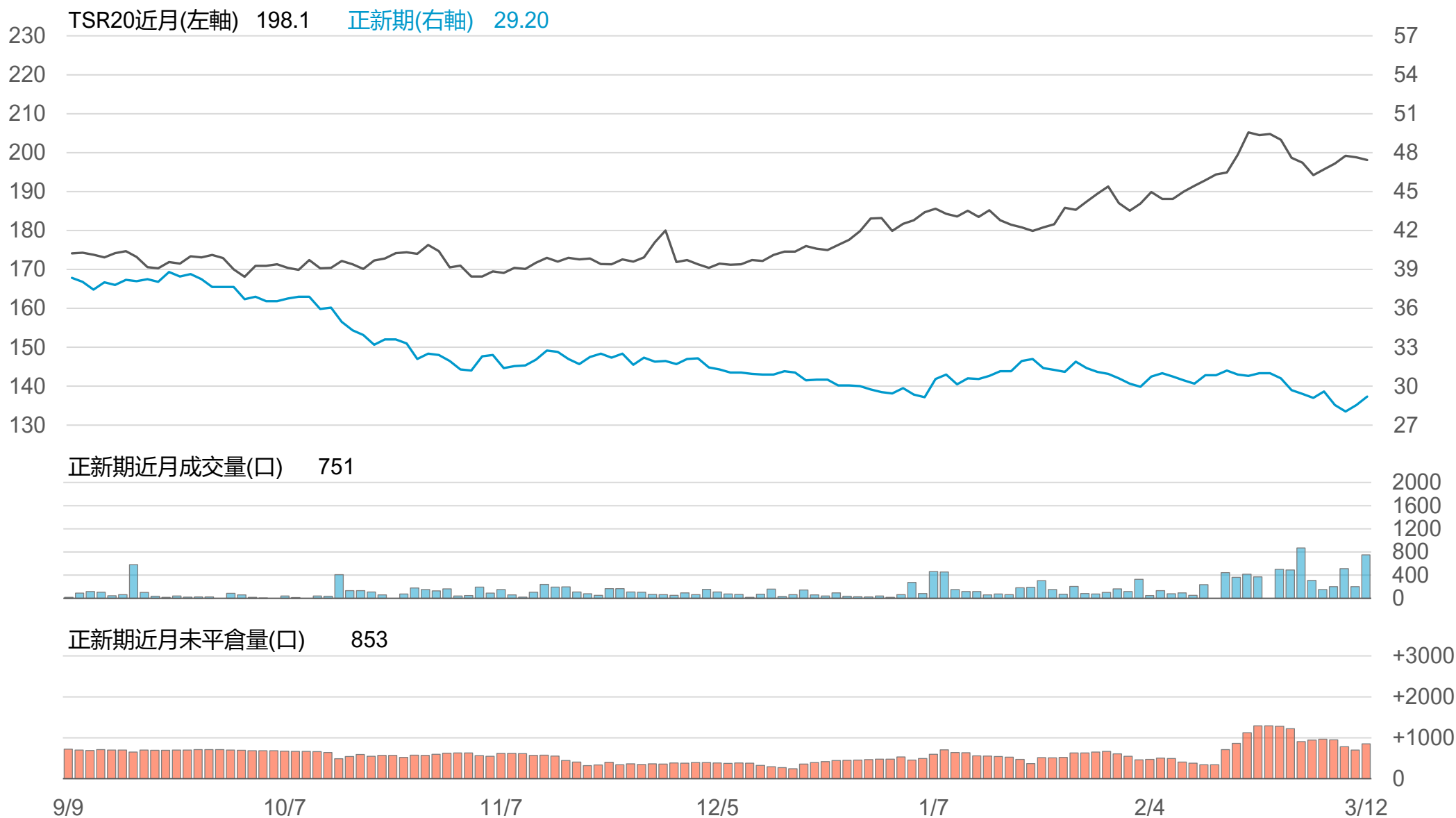
橡膠個股期收盤行情 - 正新(2105)

代碼	月份	收盤	變動	變動%	成交量(口)	OI(口)	增減(口)
FK	03	29.2	+0.65 ▲	2.28%	751	853	+155
FK	04	29.15	+0.55 ▲	1.92%	99	153	-3

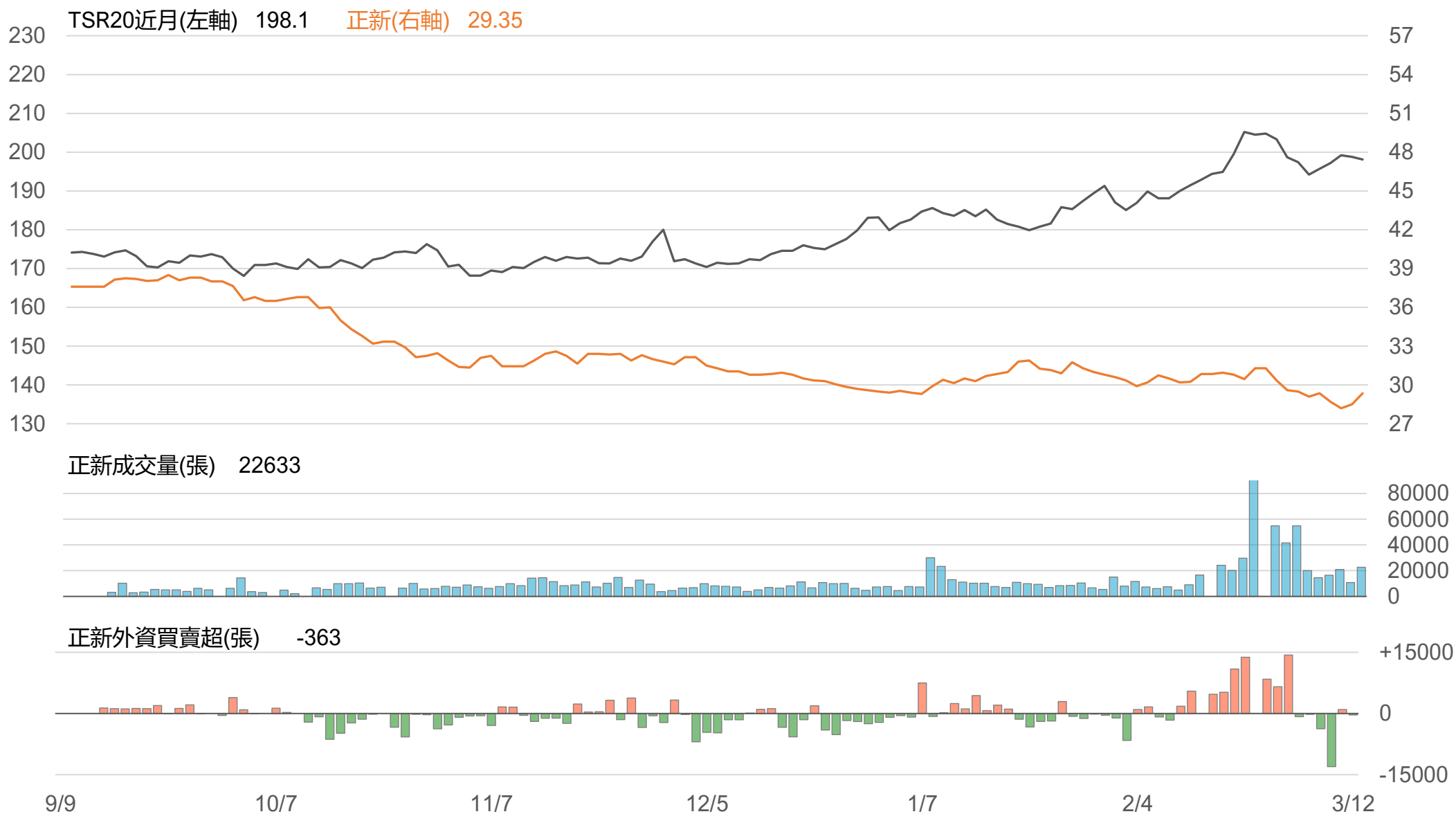
橡膠類股收盤行情

代號	公司	收盤	變動	變動%	成交量(張)	外資買賣超	
						連續(日)	累計(張)
2105	正新	29.35	+0.85 ▲	2.98%	22633	連1賣	-363
2101	南港	32.5	-0.55 ▼	1.66%	4765	連10賣	-4704
2102	泰豐	19	-0.10 ▼	0.52%	263	連1賣	-38
2106	建大	18.6	-0.30 ▼	1.59%	1027	連9賣	-2116
2109	華豐	15	+0.15 ▲	1.01%	164	連1賣	-13

TSR20 / 正新期(FK)



TSR20 / 正新(2105)



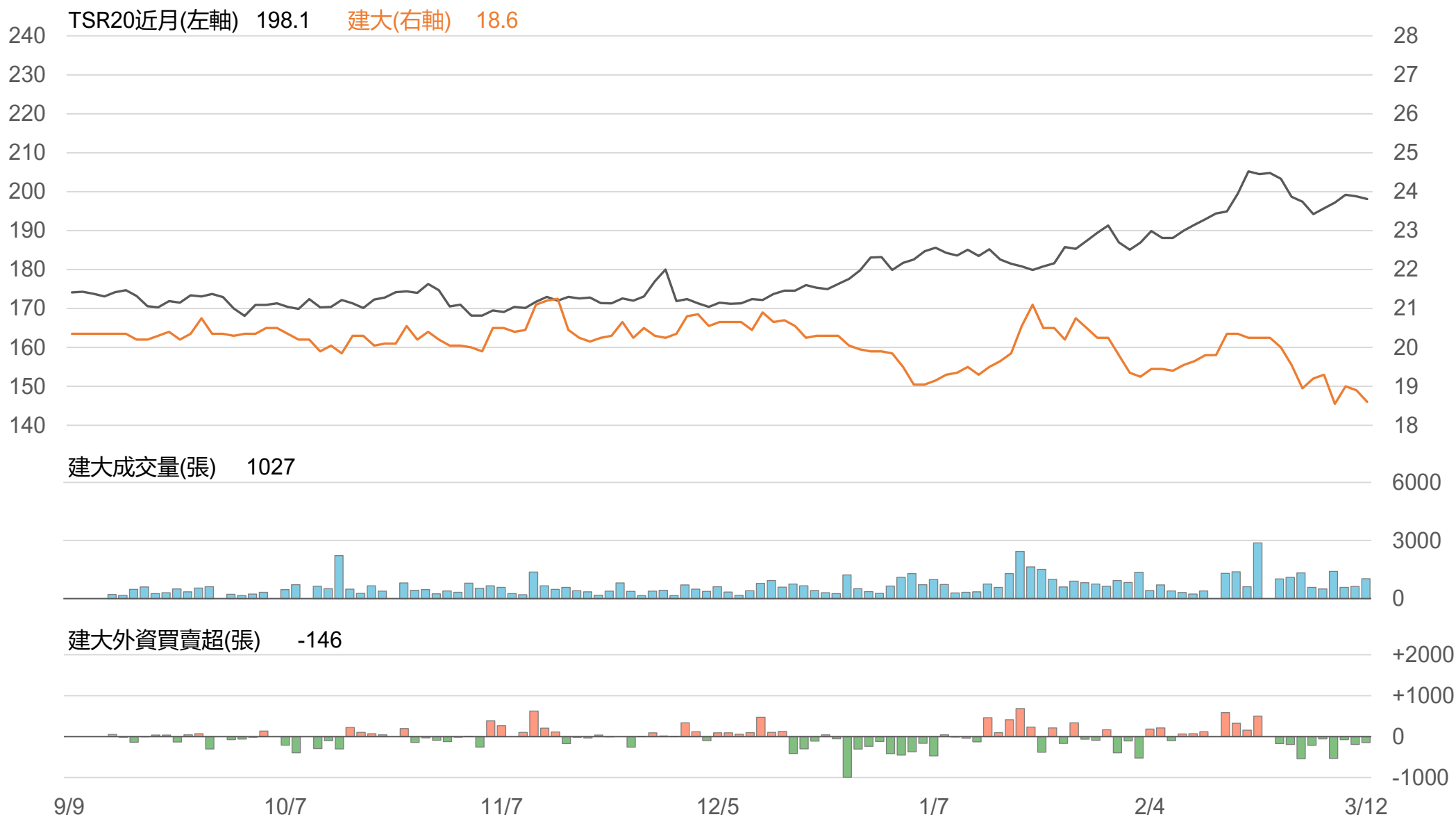
TSR20 / 南港(2101)



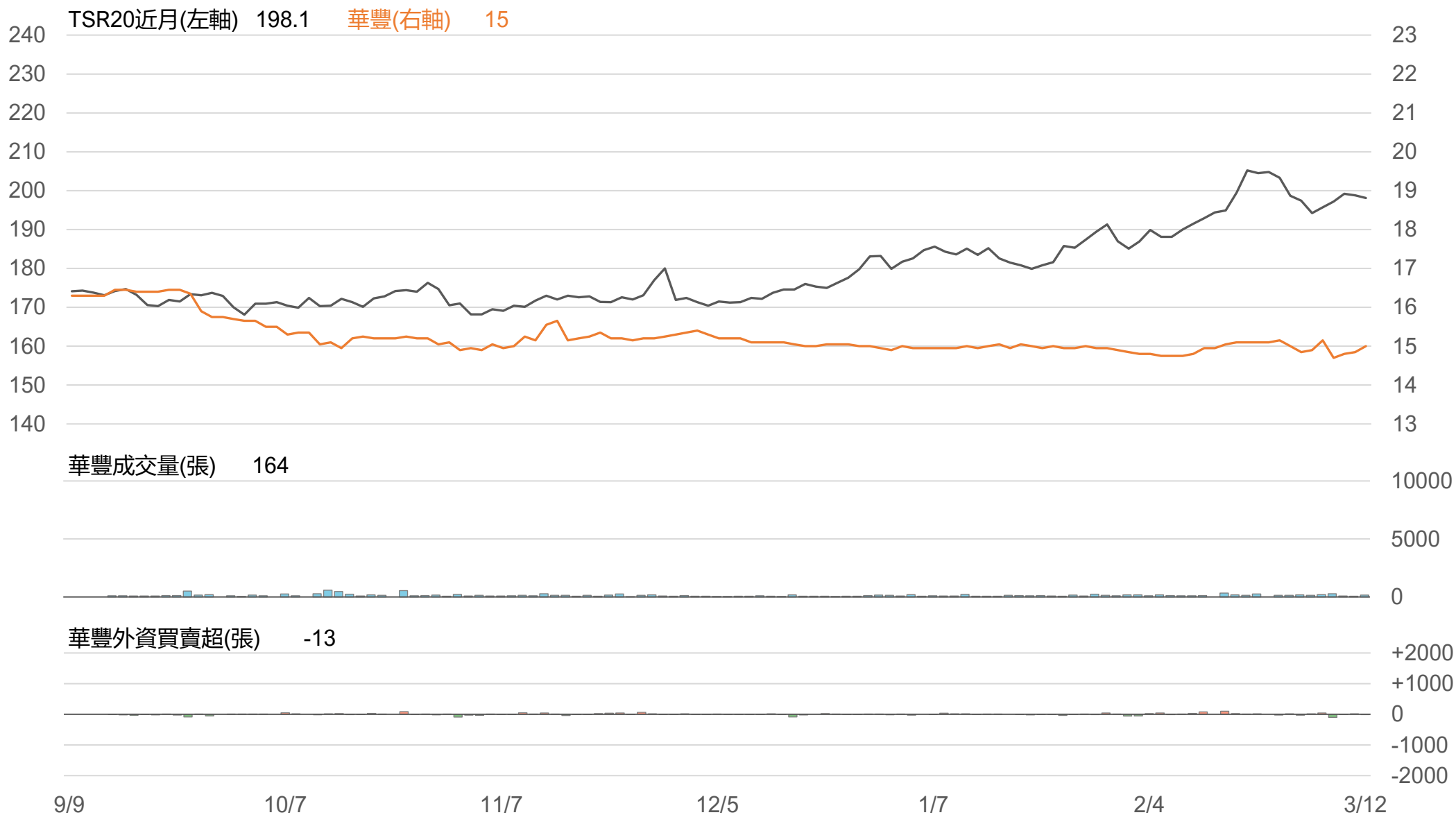
TSR20 / 泰豐(2102)



TSR20 / 建大(2106)



TSR20 / 華豐(2109)



敬語

本研究報告純屬研究性質僅供參考，不保證其完整性及精確性，報告內容具時效性，邇後若有變更，本公司將不做預告或主動更新。交易人應審慎考量本身之需求及交易可能衍生之風險，並就交易結果自行負責，本公司恕不負任何法律責任，亦不作任何保證。未經本公司授權，禁止以任何形式複製、轉載或節錄。

永豐期貨股份有限公司 | 台北市重慶南路一段2號8樓 | 02-2381-1799 | 114年金管期總字第010號 | 顧問事業部