



SGX

TSR20橡膠日報

2026年3月12日 永豐期貨顧問事業部編制

TSR20橡膠期貨收盤行情表

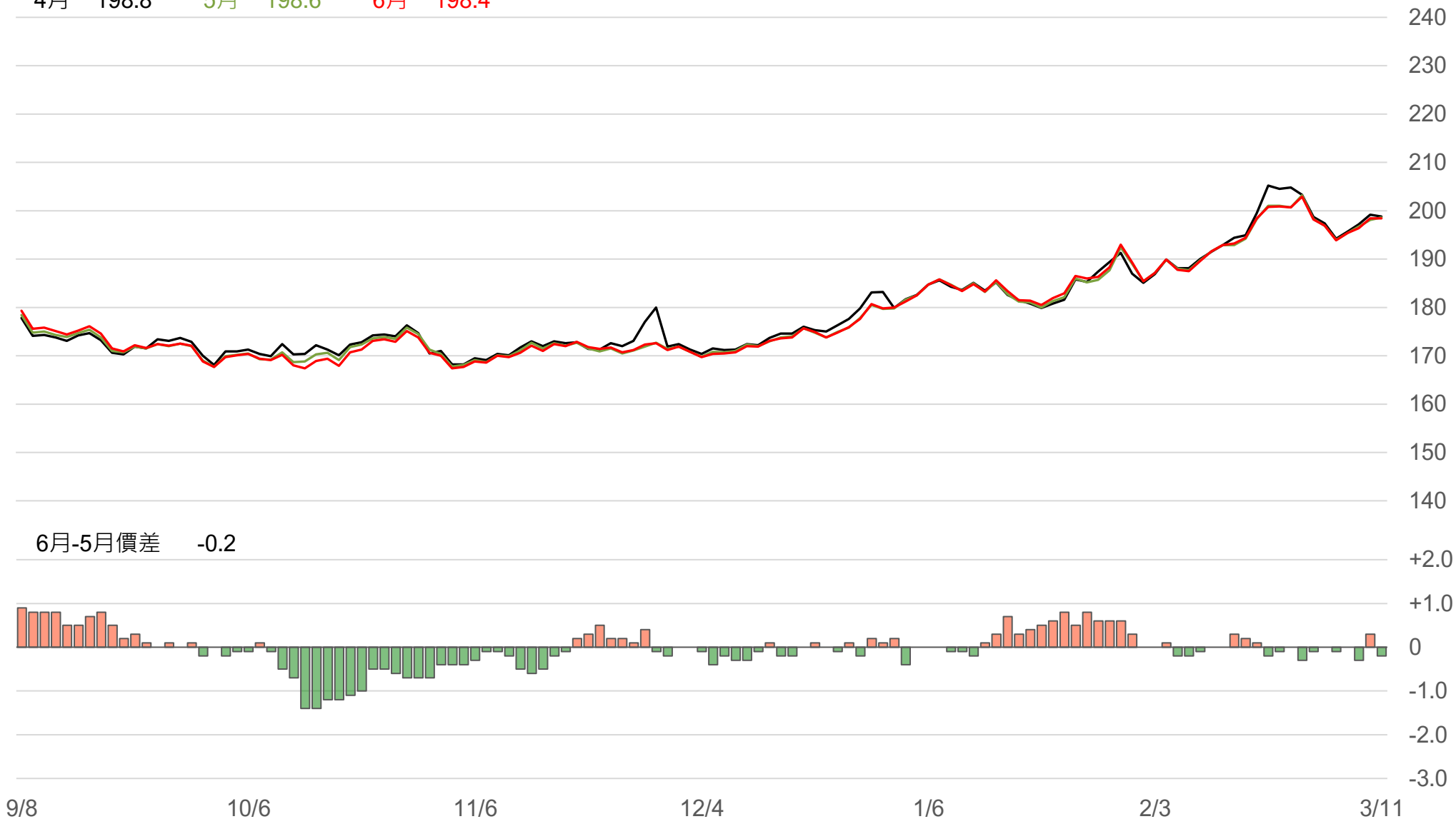
月份	結算	變動	變動%	交易量	OI	OI增減	跨月	價差	變動
04	198.8	-0.4	▼ 0.20%	782	4766	-503	04/05	-0.2	+0.9
05	198.6	+0.5	▲ 0.25%	3487	20794	+184	05/06	-0.2	-0.5
06	198.4	0	- 0	5966	15972	+572	06/07	0	+0.1
07	198.4	+0.1	▲ 0.05%	7277	10465	+1367	07/08	-0.2	-0.1
08	198.2	0	- 0	4155	7009	+1124	08/09	+0.3	+0.5
09	198.5	+0.5	▲ 0.25%	4443	5191	+630	09/10	+0.1	+0.5
10	198.6	+1.0	▲ 0.51%	6941	4292	-250	10/11	+0.5	+0.1
11	199.1	+1.1	▲ 0.56%	4409	2306	-208	11/12	+0.2	+0.0
12	199.3	+1.1	▲ 0.55%	1323	2051	+729	12/01	+0.2	-0.3
01	199.5	+0.8	▲ 0.40%	41	360	+20	01/02	+0.2	-0.0
02	199.7	+0.8	▲ 0.40%	3	80	0	02/03	+0.1	+0.0
03	199.8	+0.8	▲ 0.40%	0	40	0	跨月價差 = 遠月 - 近月		

橡膠期貨最熱絡月份(第3個月)日K連續圖



橡膠期貨近3個月價格走勢圖

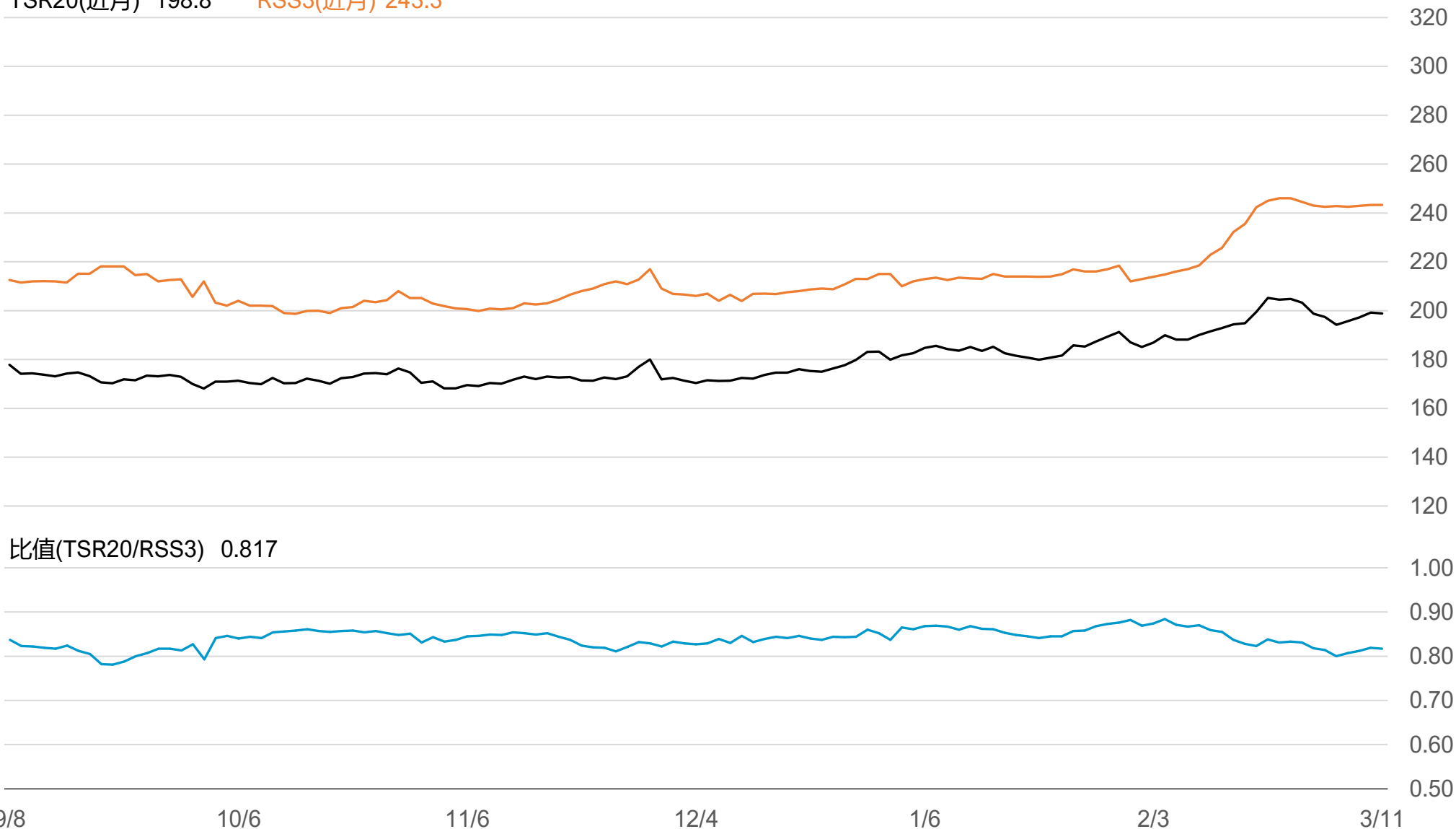
4月 198.8 5月 198.6 6月 198.4



SGX TSR20/RSS3比值走勢圖

TSR20(近月) 198.8

RSS3(近月) 243.3



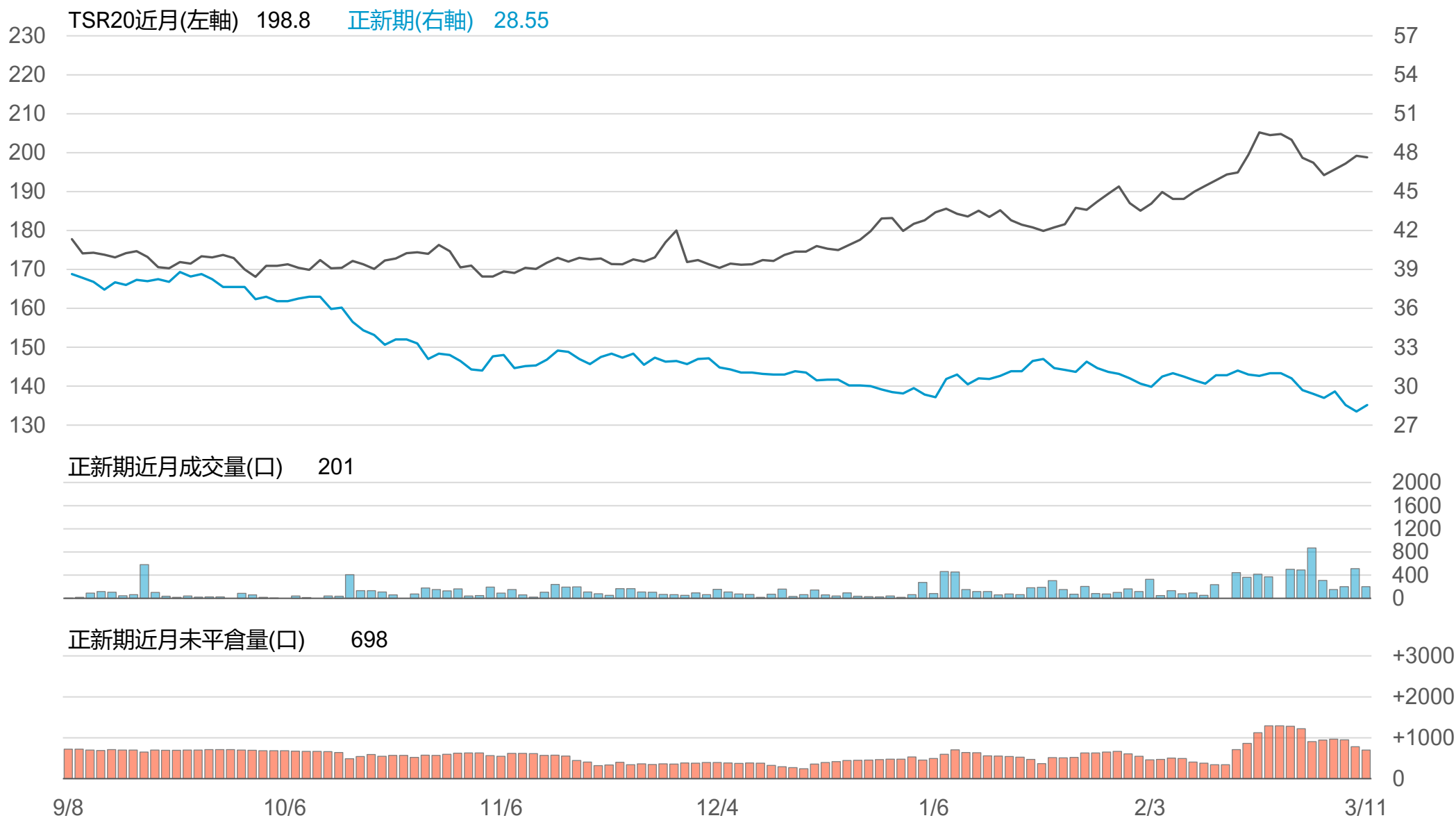
橡膠個股期收盤行情 - 正新(2105)

代碼	月份	收盤	變動	變動%	成交量(口)	OI(口)	增減(口)
FK	03	28.55	+0.50 ▲	1.78%	201	698	-84
FK	04	28.6	+0.45 ▲	1.60%	33	156	+11

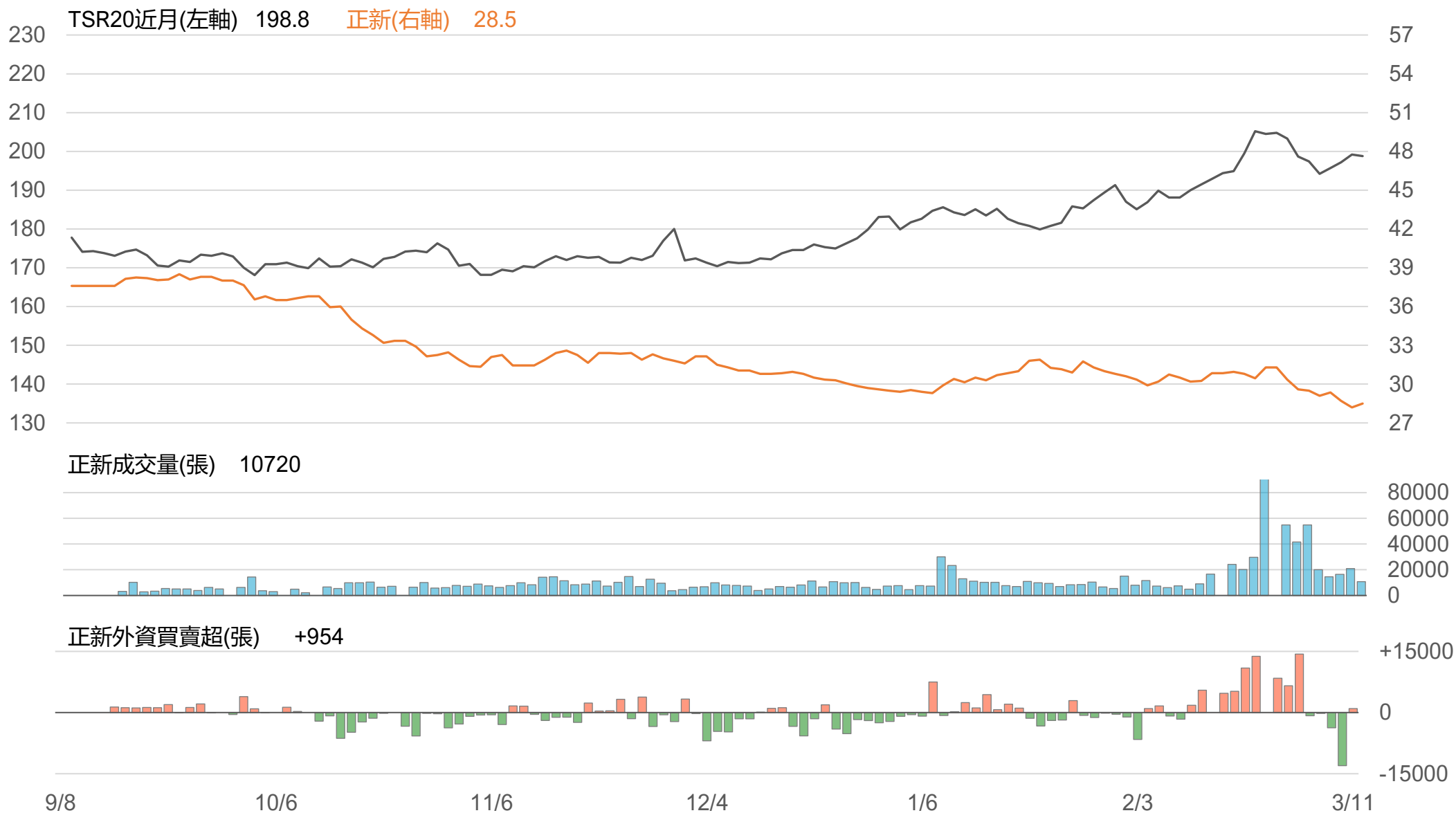
橡膠類股收盤行情

代號	公司	收盤	變動	變動%	成交量(張)	外資買賣超	
						連續(日)	累計(張)
2105	正新	28.5	+0.30 ▲	1.06%	10720	連1買	+954
2101	南港	33.05	-0.45 ▼	1.34%	2282	連9賣	-4081
2102	泰豐	19.1	+0.65 ▲	3.52%	697	連1買	+131
2106	建大	18.9	-0.10 ▼	0.53%	629	連8賣	-1970
2109	華豐	14.85	+0.05 ▲	0.34%	68	連1買	+13

TSR20 / 正新期(FK)



TSR20 / 正新(2105)



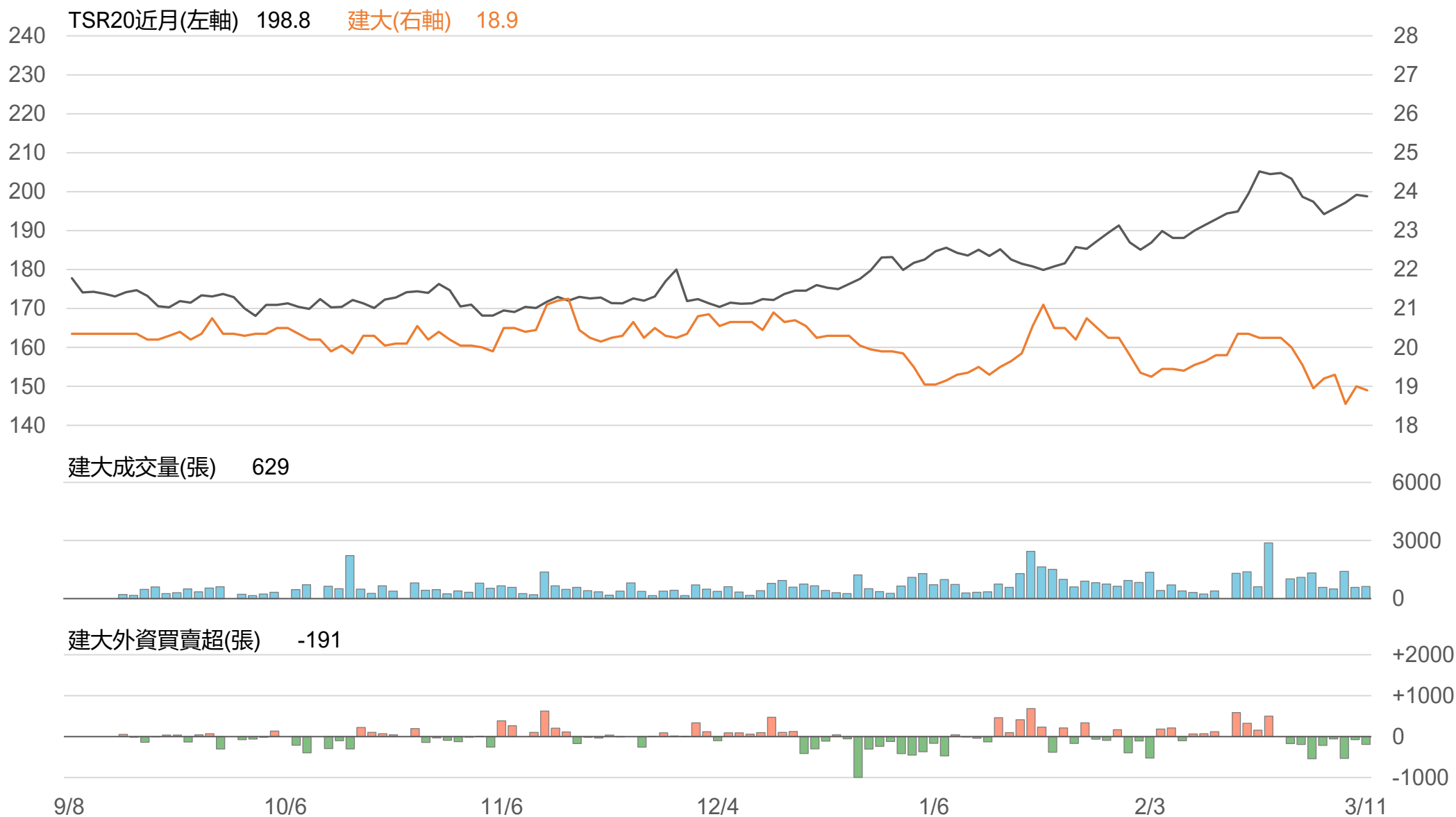
TSR20 / 南港(2101)



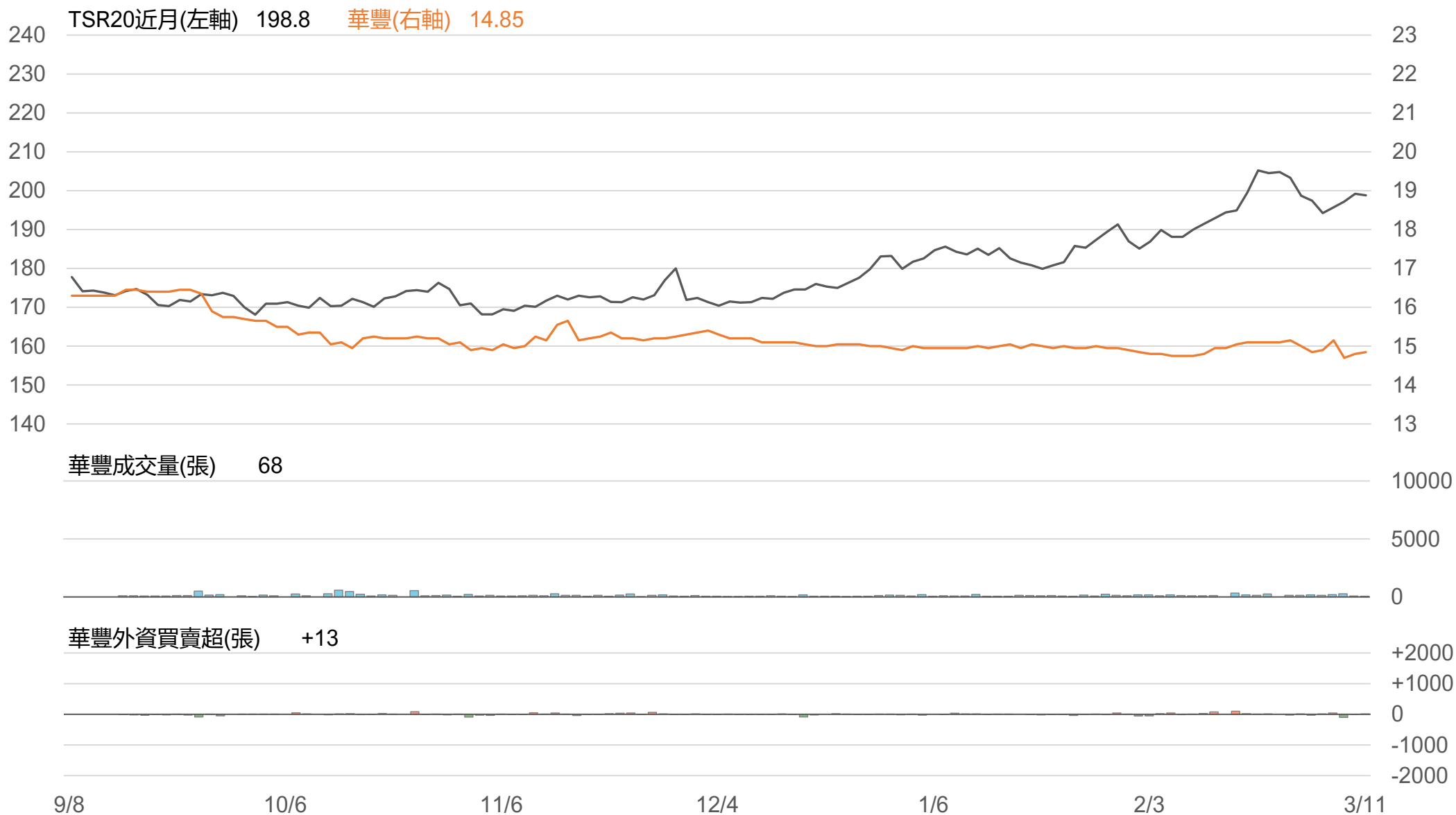
TSR20 / 泰豐(2102)



TSR20 / 建大(2106)



TSR20 / 華豐(2109)



敬語

本研究報告純屬研究性質僅供參考，不保證其完整性及精確性，報告內容具時效性，邇後若有變更，本公司將不做預告或主動更新。交易人應審慎考量本身之需求及交易可能衍生之風險，並就交易結果自行負責，本公司恕不負任何法律責任，亦不作任何保證。未經本公司授權，禁止以任何形式複製、轉載或節錄。

永豐期貨股份有限公司 | 台北市重慶南路一段2號8樓 | 02-2381-1799 | 114年金管期總字第010號 | 顧問事業部