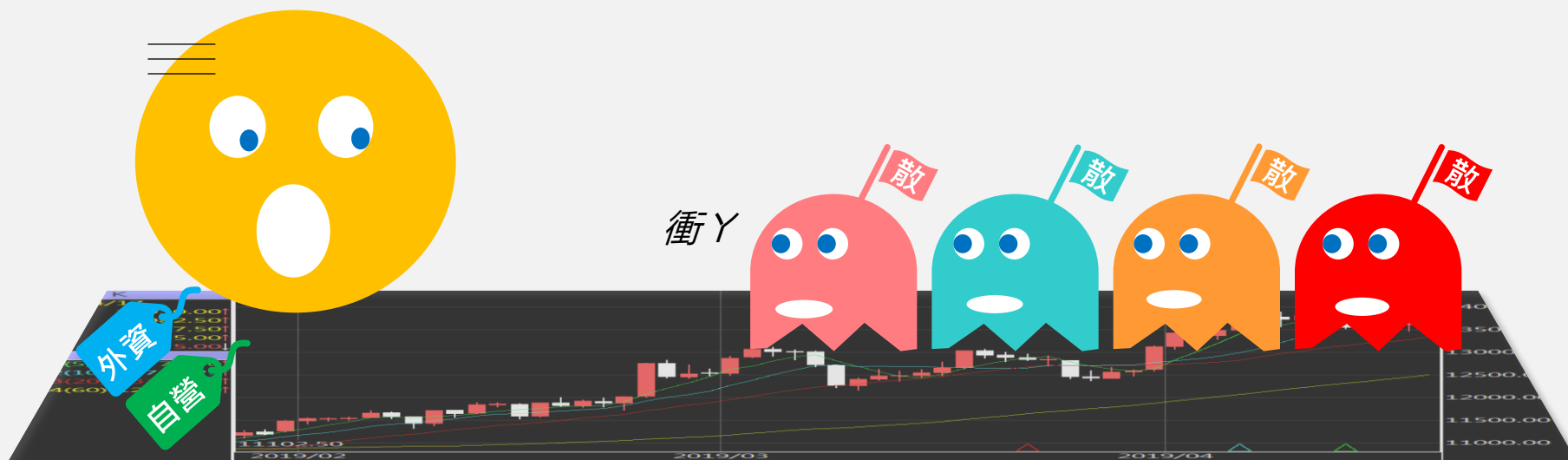


# 台指期晨報

永豐期貨顧問事業部編製



# 夜盤期權籌碼 (單日交易淨部位, 單位: 口/億元)

	大台 (口數)	小台 (口數)	微台 (口數)	大台+ 小台/4+ 微台/20	Call (口數)	Put (口數)	Call (金額)	Put (金額)
外資	-1813	-2949	-2480	-2674.3	-316	+29	-0.009	+0.016
投信	0	0	0	0	0	0	0	0
自營	+1327	-2142	-14679	+57.55	-3453	+3369	-0.327	+0.188
合計	-486	-5091	-17159	-2617	-3769	+3398	-0.336	+0.204

# 歐美收盤行情表

標的	收盤	漲跌	漲跌幅	今年以來	0% (52週低)	↔	100% (52週高)
道瓊指數	47417.27	-289.24	-0.61%	-1.3%			78%
標普五百	6775.7998	-5.68	-0.08%	-1.0%			90%
那斯達克	22716.13	+19.03	+0.08%	-2.3%			86%
費城半導	7914.5649	+49.44	+0.63%	+11.7%			89%
羅素2000	2542.8952	-5.18	-0.20%	+2.5%			81%
美元指數	99.46	+0.63	+0.64%	+1.2%	43%		
VIX指數	24.2299	-0.70	-2.81%	+62.1%	23%		
時報金融	10353.26	-58.98	-0.57%	+4.2%			83%
法國CAC	8041.81	-15.55	-0.19%	-1.3%			68%
德國DAX	23640.0292	-328.60	-1.37%	-3.5%			73%

# 亞洲收盤行情表

標的	收盤	漲跌	漲跌幅	今年以來	0% (52週低)	↔	100% (52週高)
加權指數	34114.19	+1342.32	+4.10%	+17.8%			92%
日經指數	55025.37	+776.98	+1.43%	+9.3%			85%
韓國指數	5609.9501	+77.36	+1.40%	+33.1%			82%
上證指數	4133.4331	+10.30	+0.25%	+4.1%			94%
恆生指數	25898.76	-61.14	-0.24%	+1.0%			75%
海峽指數	4863.81	+3.17	+0.07%	+4.7%			89%
印度指數	23866.85	-394.75	-1.63%	-8.7%	46%		
印尼指數	7389.4	-51.51	-0.69%	-14.5%	46%		
泰國指數	休市	-	-	+9.8%			67%
越南指數	1728.34	+51.61	+3.08%	-3.1%			77%

# 重要美股表現

標的	收盤	漲跌	漲跌幅	標的	收盤	漲跌	漲跌幅
蘋果	260.81	-0.02	-0.01%	高通	134.12	-1.08	-0.80%
亞馬遜	212.65	-1.68	-0.78%	美光	418.69	+15.58	+3.86%
谷歌	308.7	+1.66	+0.54%	特斯拉	407.84	+8.60	+2.16%
臉書	654.86	+0.79	+0.12%	美孚石油	151.58	+3.45	+2.33%
奈飛	94.879	-2.06	-2.13%	梅西百貨	17.47	-0.52	-2.89%
微軟	404.88	-0.88	-0.22%	沃爾瑪	123.49	-1.63	-1.30%
英特爾	47.98	+1.20	+2.57%	家得寶	350.84	-6.31	-1.77%
台積電A	354.56	+7.47	+2.15%	耐吉	55.7	-0.38	-0.68%
輝達	185.997	+1.23	+0.66%	摩根大通	287.52	-1.21	-0.42%
德州儀器	198.67	+1.21	+0.61%	輝瑞製藥	27.3	+0.14	+0.52%

# 台灣期交所夜盤行情表

商品	月份	收盤	漲跌	漲跌幅	成交量	合約歷史高	合約歷史低
台指	03	33707	-297 ↓	0.87%	87152	35879	17068
	04	33843	-258 ↓	0.76%	2402	35968	31227
小台指	03	33721	-283 ↓	0.83%	220917	35878	16800
	W4	33736	-274 ↓	0.81%	54	34054	33379
	04	33817	-284 ↓	0.83%	12542	35972	31227
微台指	03	33705	-299 ↓	0.88%	267847	35878	16716
	04	33820	-281 ↓	0.82%	24530	35971	31232
電子	03	2092.1	-22.45 ↓	1.06%	338	2225.5	1307
	04	2098.75	-20.7 ↓	0.98%	2	2210	1910.85

# 台灣期交所夜盤行情表

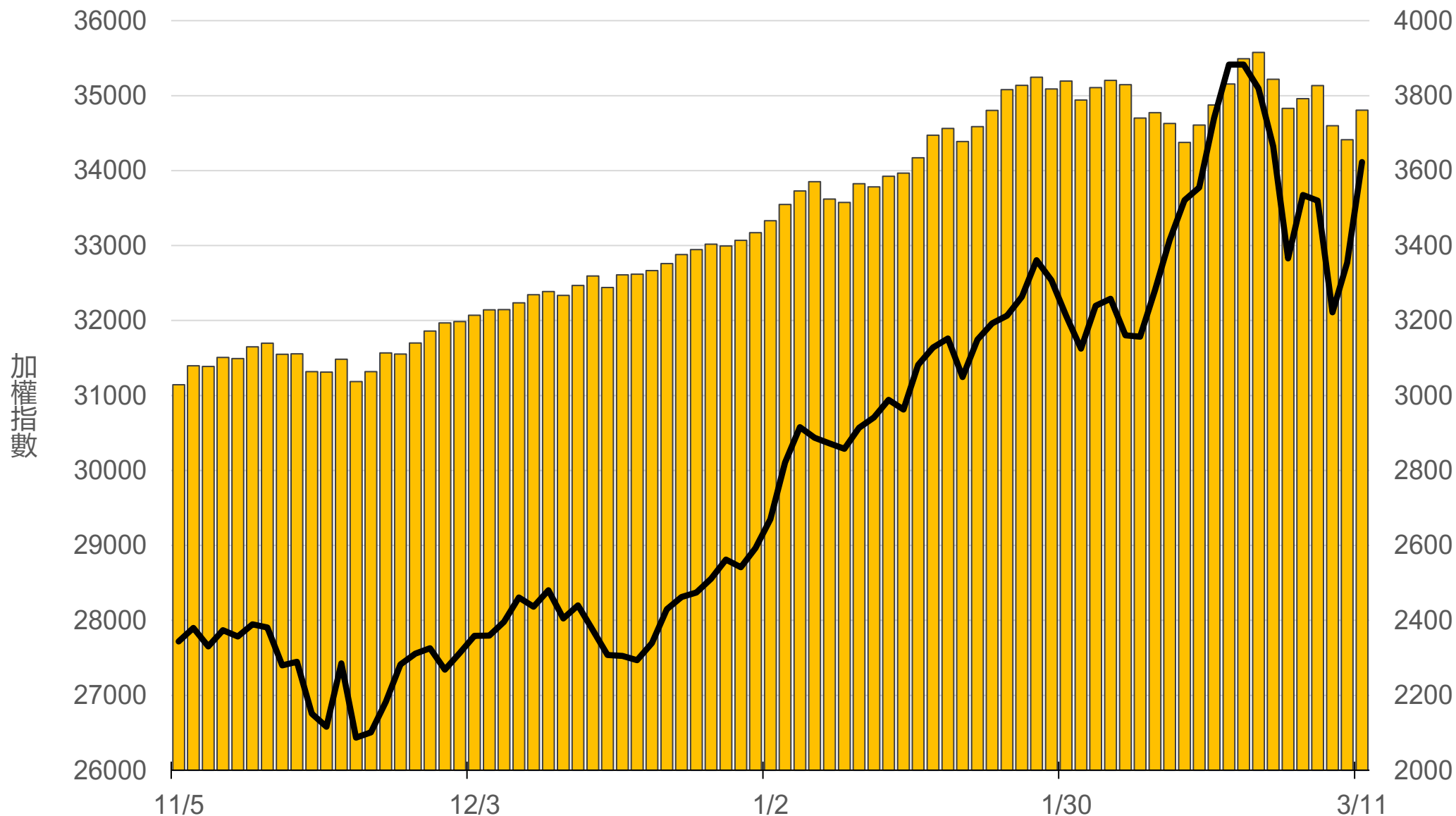
商品	月份	收盤	漲跌	漲跌幅	成交量	合約歷史高	合約歷史低
道瓊	03	47368	-542 ↓	1.13%	117	50619	46004
	06	47868	-402 ↓	0.83%	33	50949	46284
標普500	03	6761	-58 ↓	0.85%	34	7040	6617.25
	06	6839	-34 ↓	0.49%	22	7074	6830
那斯達克	03	24960	-88 ↓	0.35%	380	26627	20426
	06	25155	-146 ↓	0.58%	89	26591	24315
黃金	04	-	-	-	-	5634	4346.7
	06	-	-	-	-	5486	5133.6
台幣黃金	04	20086.5	-25 ↓	0.12%	6	21350	16478
	06	-	-	-	-	20933	19000
布蘭特	05	2899	+109.5 ↑	3.93%	33	3401	2053.5
	06	2835	+155 ↑	5.78%	15	3171.5	2172

# 台灣期交所夜盤行情表

商品	月份	收盤	漲跌	漲跌幅	成交量	合約歷史高	合約歷史低	
歐元	03	1.1591	-0.0051	↓	0.44%	1	1.201	1.1516
	06	-	-	▪	-	-	1.2063	1.1588
日圓	03	158.9	+0.9	↑	0.57%	21	158.9	143.64
	06	-	-	▪	-	-	157.48	150.8
英鎊	03	1.3434	-0.0014	↓	0.10%	26	1.384	1.3027
	06	0	-	▪	-	-	1.364	1.3291
澳幣	03	0.716	-0.0010	↓	0.14%	8	0.7178	0.6461
	06	0.717	+0.0007	↑	0.10%	1	0.7175	0.6691
大美人	03	-	-	▪	-	-	7.1407	6.8258
	04	-	-	▪	-	-	6.8817	6.8204
小美人	03	-	-	▪	-	-	7.2357	6.858
	04	-	-	▪	-	-	6.8968	6.8418

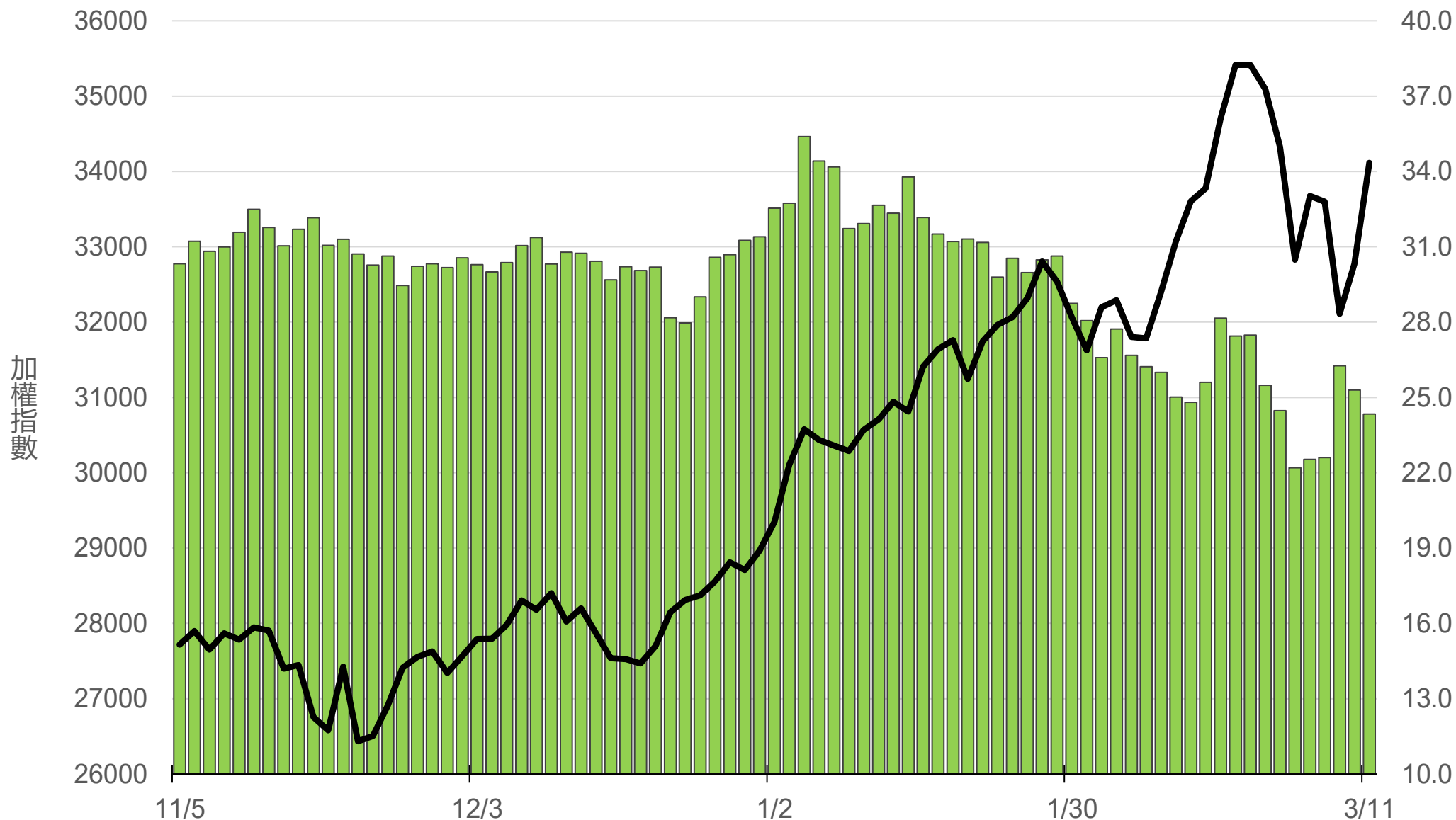
# 上市融資餘額(億元)

# 3761.5



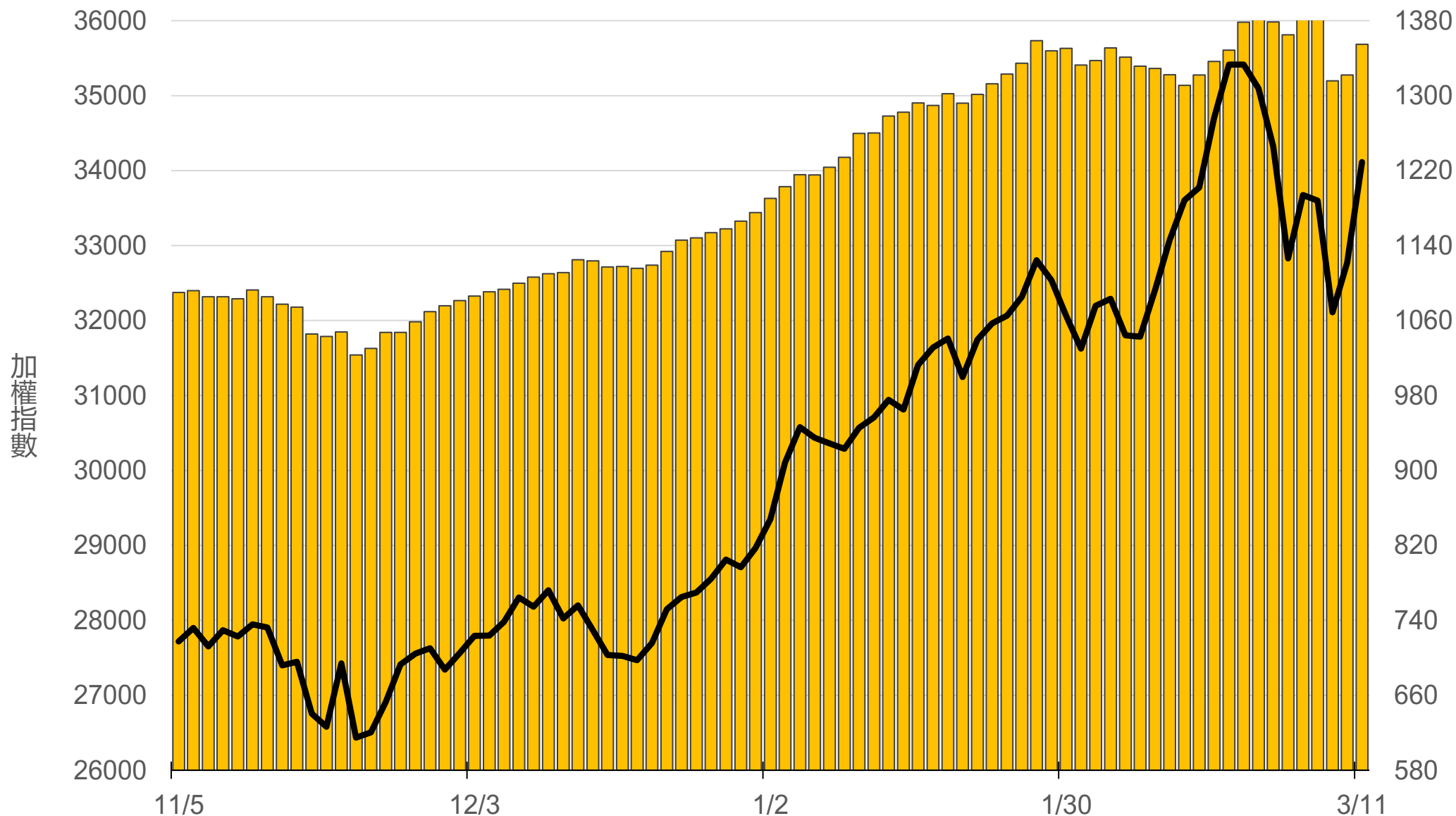
# 上市融券餘額(萬張)

# 24.3



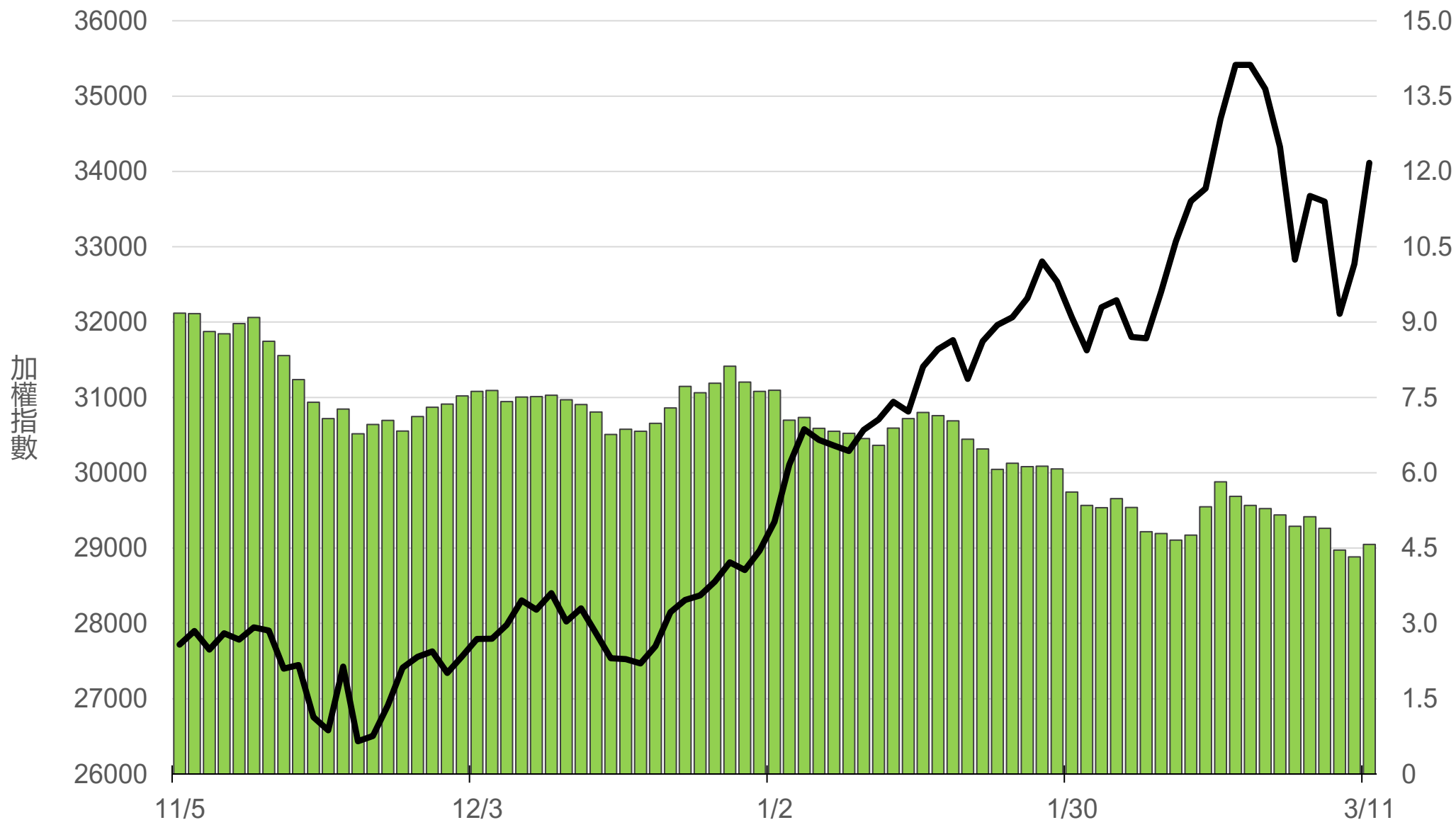
# 上櫃融資餘額(億元)

# 1354.7



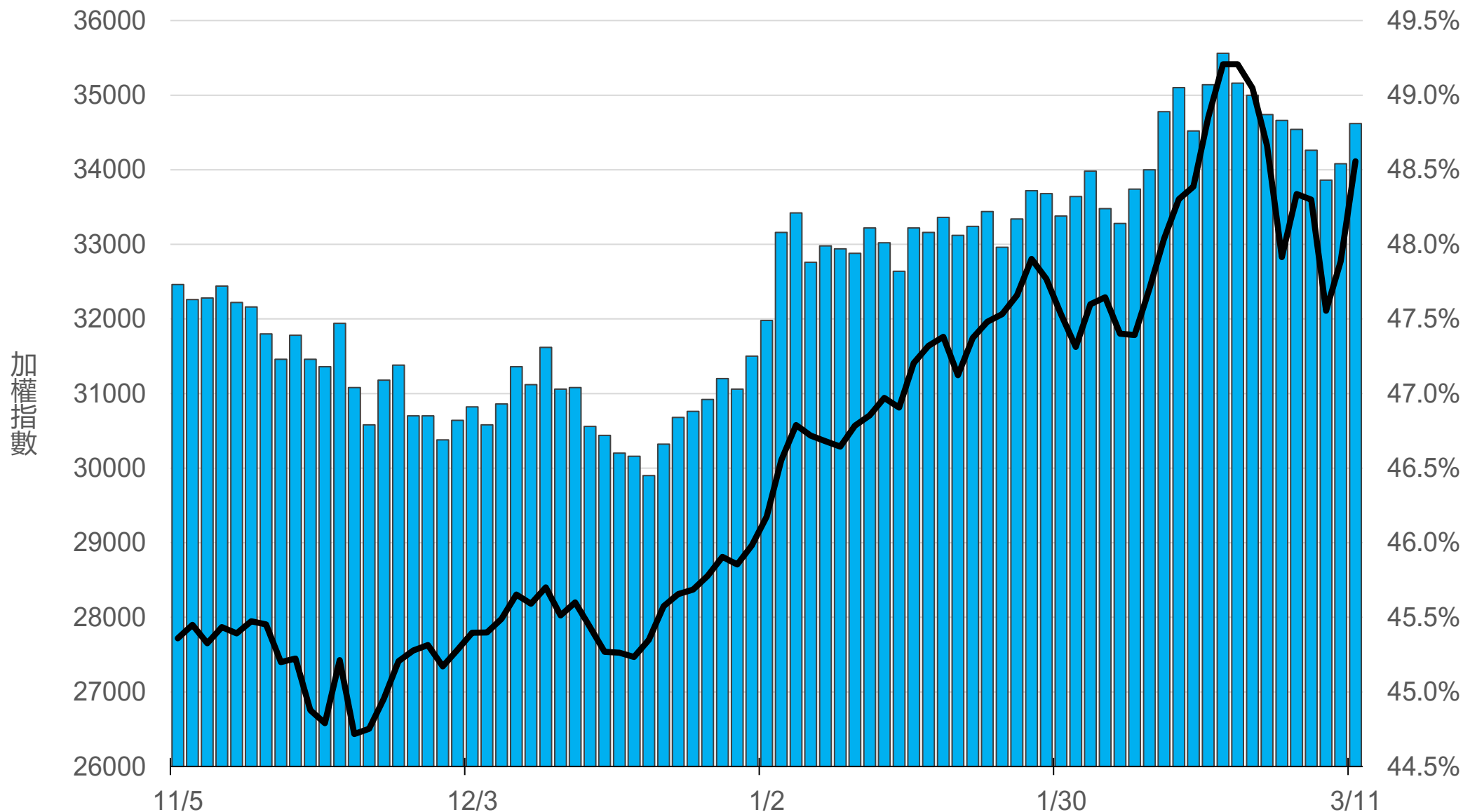
# 上櫃融券餘額(萬張)

# 4.6



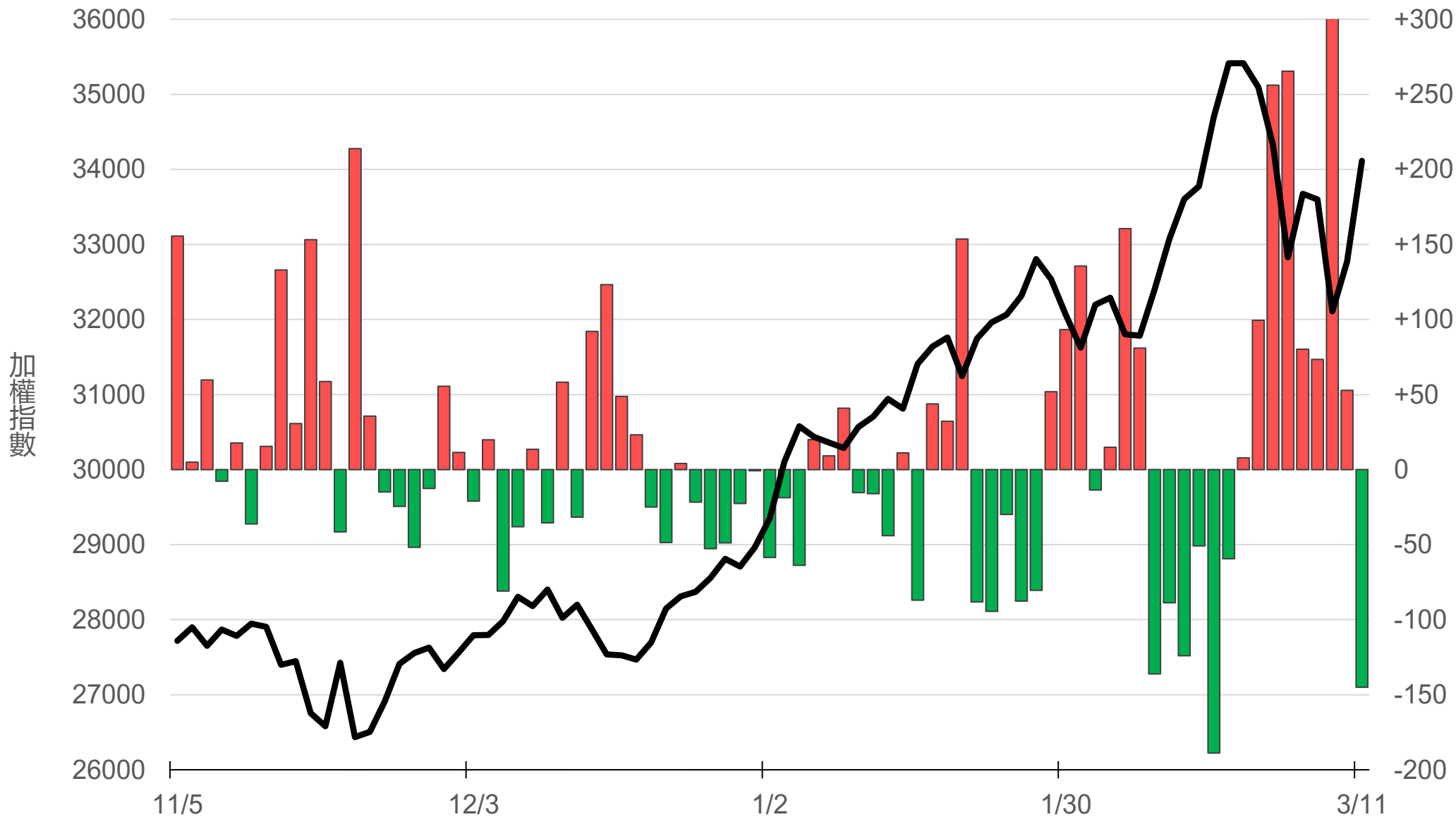
# 外資持股市值佔總市值%

# 48.81%



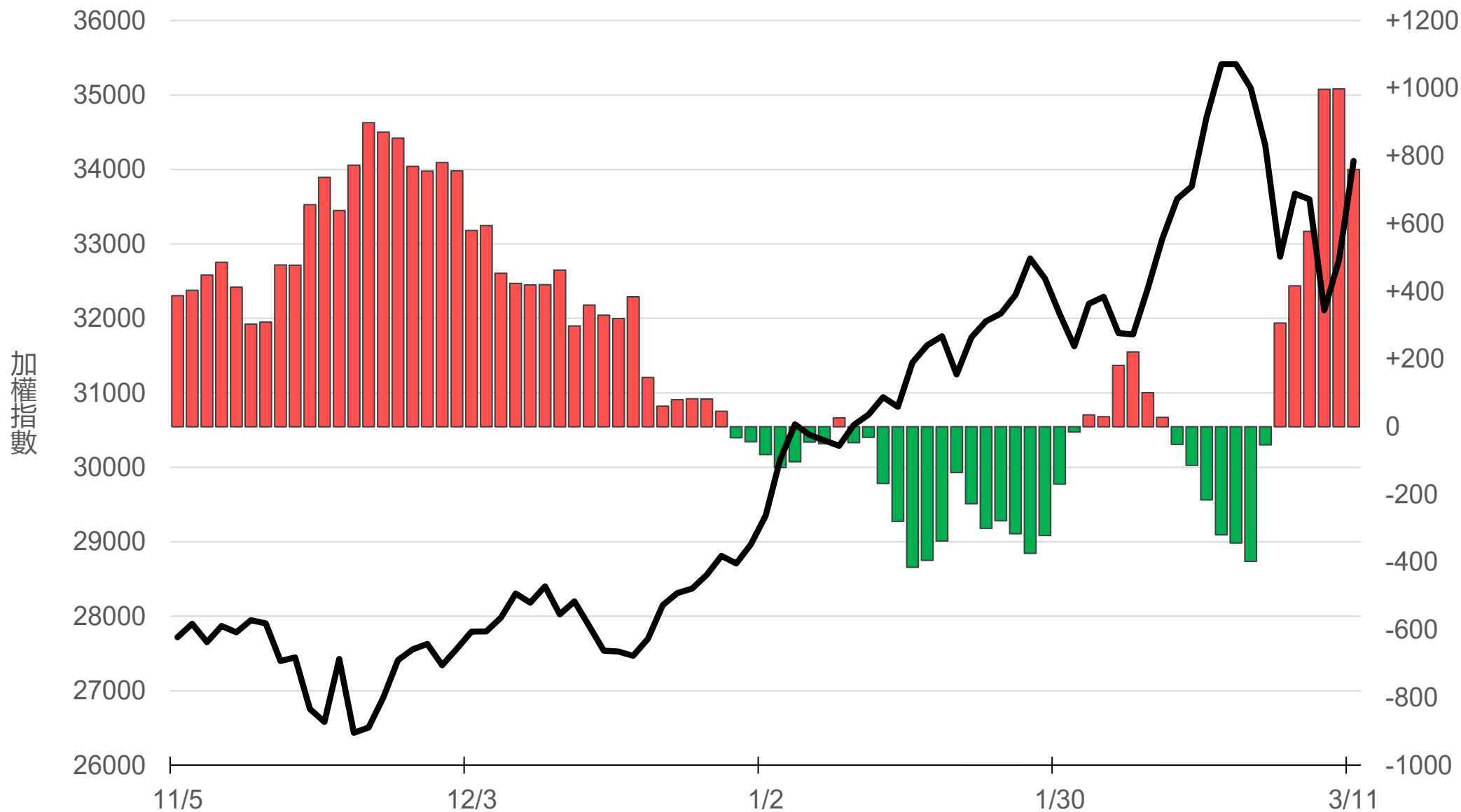
# 八大行庫買賣超(億元)

# -145.02



# 八大近20日累計買賣超(億元)

# 759.7



# 原型期貨ETF (單位: 張, 新台幣億元)

商品	收盤	漲跌	漲跌幅	成交量	金額	市值
元大黃金 (00635U)	55.10	+0.25 ↑	0.46%	4525	2.50	175.8
元大石油 (00642U)	22.20	-1.15 ↓	4.93%	56314	12.54	67.3
元大白銀 (00738U)	71.80	-0.50 ↓	0.69%	9137	6.60	204.1
元大美元指數 (00682U)	20.29	-0.02 ↓	0.10%	21	0.00	1.6
街口黃豆 (00693U)	22.73	+0.30 ↑	1.34%	1247	0.28	22.4
街口銅 (00763U)	32.17	+0.05 ↑	0.16%	1070	0.34	25.0

# 槓桿及反向型期貨ETF (單位：張，新台幣億元)

商品	收盤	漲跌	漲跌幅	成交量	金額	市值
元大黃金正2 (00708L)	123.65	+1.40 ↑	1.15%	3286	4.07	138.6
元大黃金反1 (00674R)	4.78	-0.04 ↓	0.83%	1184	0.06	4.7
元大石油反1 (00673R)	19.90	+1.27 ↑	6.82%	23973	4.68	49.7
元大日圓正2 (00706L)	19.85	-0.09 ↓	0.45%	2076	0.41	36.2
元大日圓反1 (00707R)	31.65	-0.02 ↓	0.06%	5	0.00	1.9
元大美元指數正2 (00683L)	21.00	-0.10 ↓	0.47%	189	0.04	2.7
元大美元指數反1 (00684R)	15.43	+0.03 ↑	0.19%	1	0.00	1.6
街口布蘭特正2 (00715L)	39.13	-5.67 ↓	12.66%	76109	30.36	75.2

# 台 指 期 晨 報



永豐期貨股份有限公司 | 台北市重慶南路一段2號8樓 | 02-2381-1799 | 114年金管期總字第010號 | 顧問事業部

本研究報告純屬研究性質僅供參考，不保證其完整性及精確性，報告內容具時效性，邇後若有變更，本公司將不做預告或主動更新。交易人決策時應衡量自身需求與交易風險，並就交易結果自行負責，本公司恕不負任何法律責任，亦不作任何保證。未經授權，禁止任何形式抄襲、引用或轉載。