



SGX

TSR20橡膠日報

2026年3月11日 永豐期貨顧問事業部編制

TSR20橡膠期貨收盤行情表

月份	結算	變動	變動%	交易量	OI	OI增減	跨月	價差	變動
04	199.2	+2.0 ▲	1.01%	999	5269	-445	04/05	-1.1	-0.6
05	198.1	+1.4 ▲	0.71%	4733	20610	-437	05/06	+0.3	+0.6
06	198.4	+2.0 ▲	1.02%	7791	15400	+229	06/07	-0.1	-0.1
07	198.3	+1.9 ▲	0.97%	7941	9098	+479	07/08	-0.1	-0.0
08	198.2	+1.9 ▲	0.97%	3424	5885	+695	08/09	-0.2	-0.1
09	198.0	+1.8 ▲	0.92%	3017	4561	+456	09/10	-0.4	-0.6
10	197.6	+1.2 ▲	0.61%	1586	4542	+312	10/11	+0.4	+0.2
11	198.0	+1.4 ▲	0.71%	1203	2514	+245	11/12	+0.2	-0.2
12	198.2	+1.2 ▲	0.61%	10	1322	-1	12/01	+0.5	+0.1
01	198.7	+1.3 ▲	0.66%	9	340	+7	01/02	+0.2	+0.1
02	198.9	+1.4 ▲	0.71%	5	80	0	02/03	+0.1	-0.1
03	199.0	+1.3 ▲	0.66%	1	40	0	跨月價差 = 遠月 - 近月		

橡膠期貨最熱絡月份(第3個月)日K連續圖



橡膠期貨近3個月價格走勢圖

4月 199.2 5月 198.1 6月 198.4

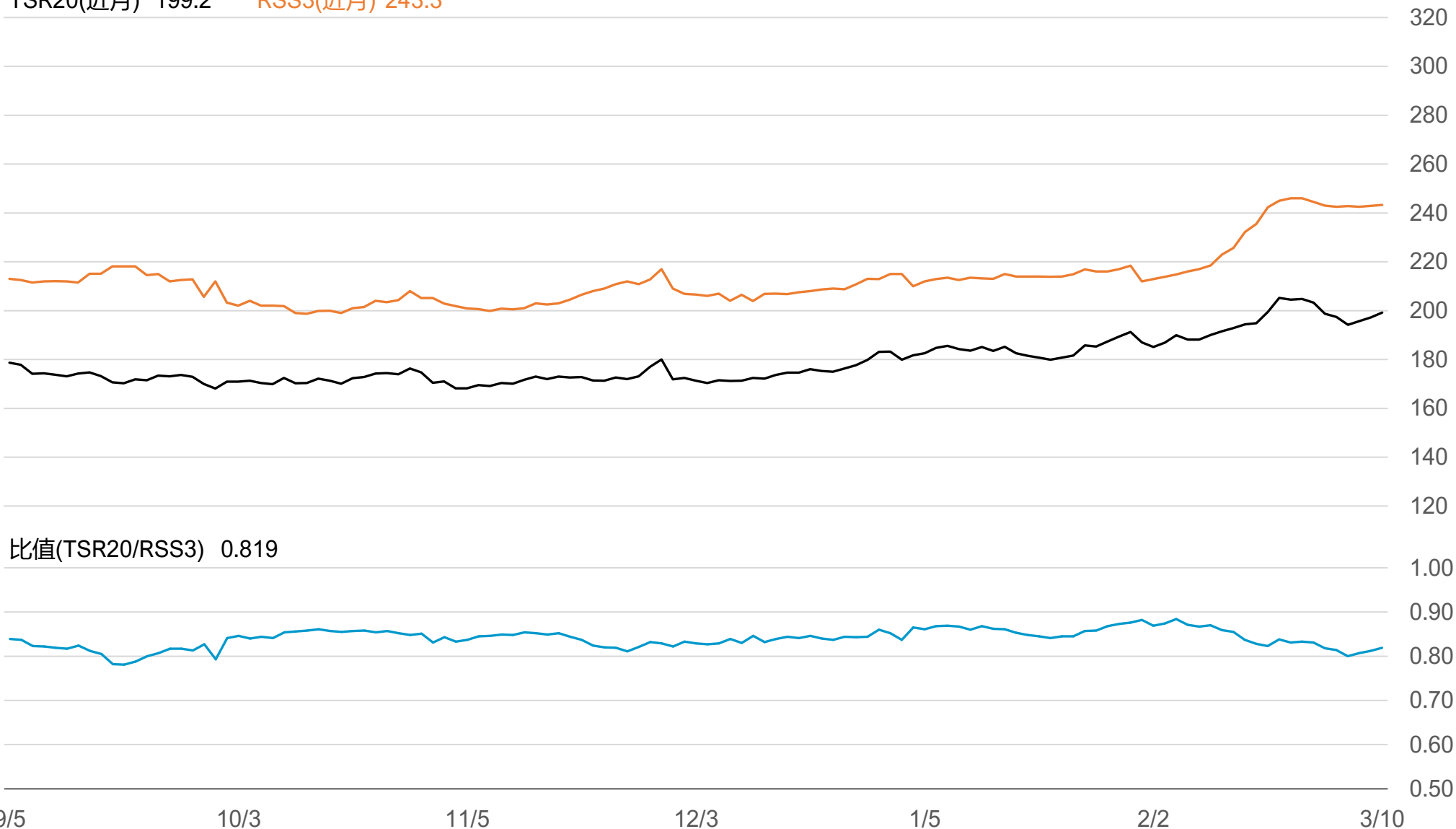


6月-5月價差 0.3

SGX TSR20/RSS3比值走勢圖

TSR20(近月) 199.2

RSS3(近月) 243.3



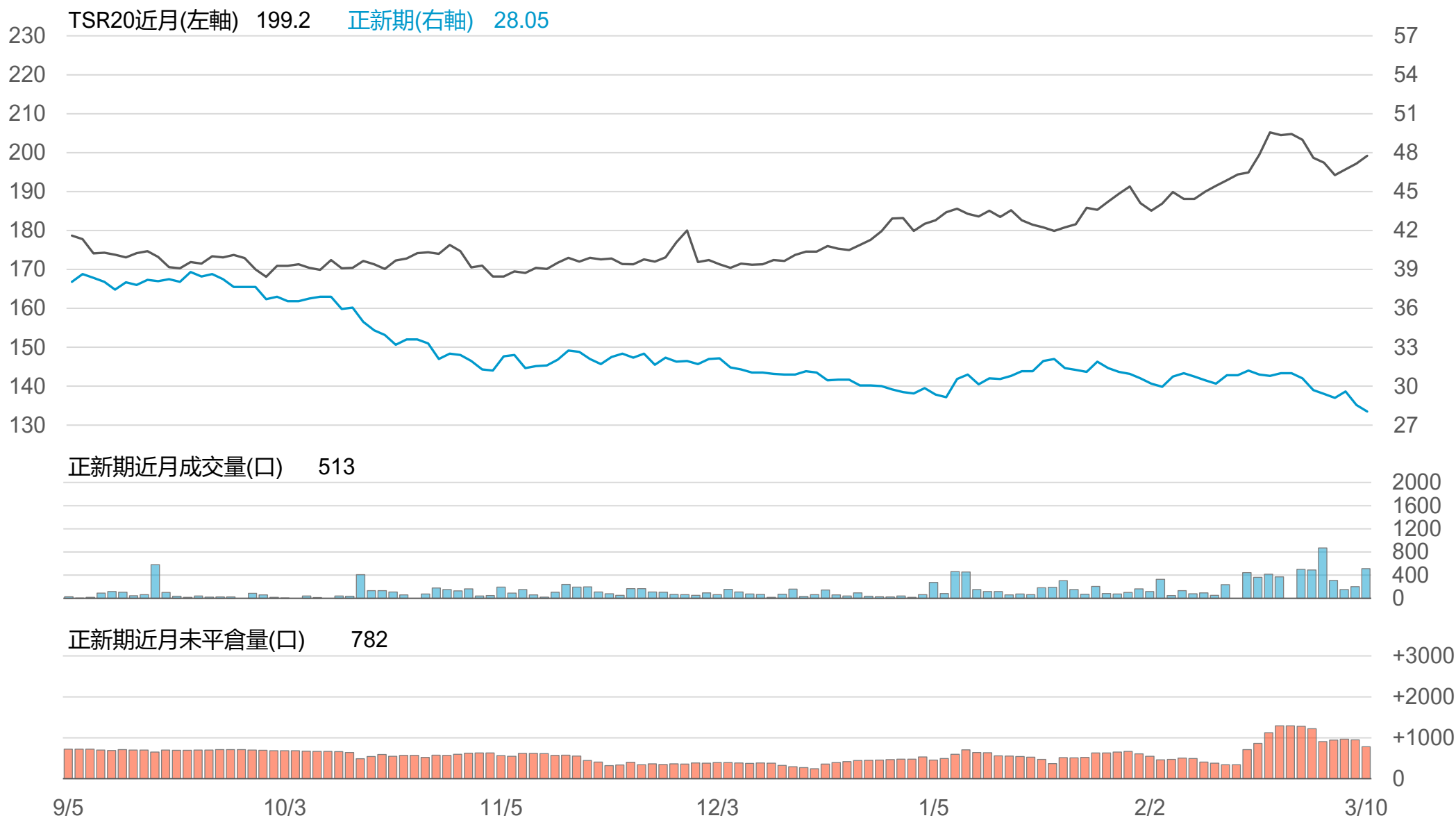
橡膠個股期收盤行情 - 正新(2105)

代碼	月份	收盤	變動	變動%	成交量(口)	OI(口)	增減(口)
FK	03	28.05	-0.50 ▼	1.75%	513	782	-166
FK	04	28.15	-0.55 ▼	1.92%	98	145	+58

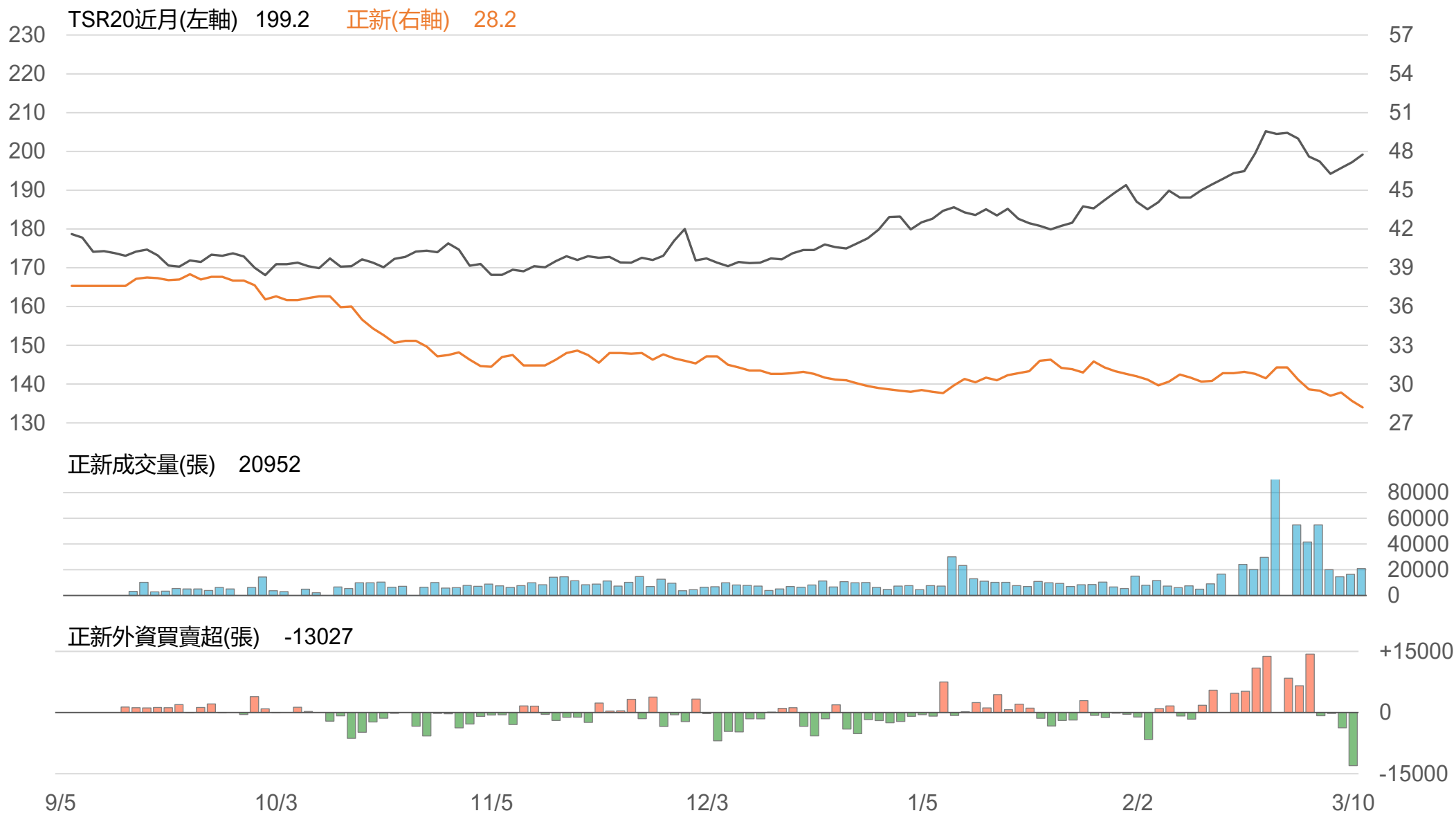
橡膠類股收盤行情

代號	公司	收盤	變動	變動%	成交量(張)	外資買賣超	
						連續(日)	累計(張)
2105	正新	28.2	-0.50 ▼	1.74%	20952	連4賣	-17770
2101	南港	33.5	-0.15 ▼	0.45%	1328	連8賣	-3620
2102	泰豐	18.45	-0.05 ▼	0.27%	604	連5賣	-1828
2106	建大	19	+0.45 ▲	2.43%	575	連7賣	-1779
2109	華豐	14.8	+0.10 ▲	0.68%	83	連2賣	-114

TSR20 / 正新期(FK)



TSR20 / 正新(2105)



TSR20 / 南港(2101)



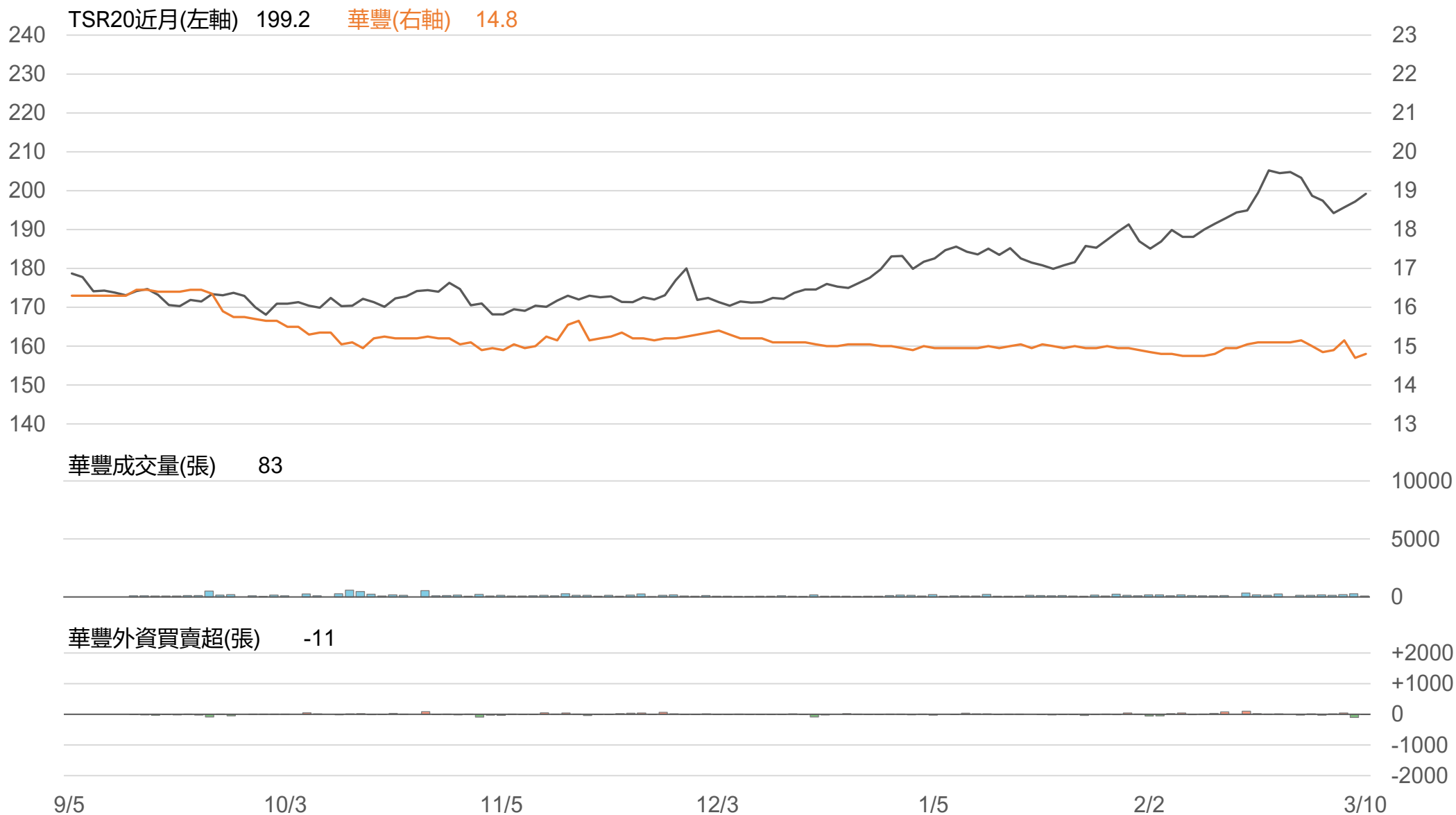
TSR20 / 泰豐(2102)



TSR20 / 建大(2106)



TSR20 / 華豐(2109)



敬語

本研究報告純屬研究性質僅供參考，不保證其完整性及精確性，報告內容具時效性，邇後若有變更，本公司將不做預告或主動更新。交易人應審慎考量本身之需求及交易可能衍生之風險，並就交易結果自行負責，本公司恕不負任何法律責任，亦不作任何保證。未經本公司授權，禁止以任何形式複製、轉載或節錄。

永豐期貨股份有限公司 | 台北市重慶南路一段2號8樓 | 02-2381-1799 | 114年金管期總字第010號 | 顧問事業部