

# CFTC 大額交易人持倉報告

---

永豐期貨顧問事業部編製

2026/3/10

資料來源：CFTC官網、精誠資訊DQII、奇狐全球版

# 目錄

---

- P3 報告閱讀說明
- P4 大額交易人身分分類
- P5 金融類投機部位每週變動表
- P6 商品類投機部位每週變動表

## 金融類

- P7 mini 道瓊
- P8 mini NQ
- P9 mini S&P
- P10 VIX
- P11 30年債
- P12 10年債
- P13 5年債
- P14 2年債
- P15 歐元
- P16 日圓
- P17 英鎊
- P18 瑞郎
- P19 加幣
- P20 澳幣
- P21 紐幣
- P22 美元指數
- P23 綜美(未含)
- P24 綜美(包含)

## 商品類

- P25 黃金
- P26 白銀
- P27 銅
- P28 白金
- P29 輕原油
- P30 熱燃油
- P31 天然氣
- P32 無鉛汽油
- P33 活牛
- P34 活豬
- P35 玉米
- P36 小麥
- P37 黃豆
- P38 黃豆油
- P39 黃豆粉
- P40 粗米
- P41 咖啡
- P42 可可
- P43 11號糖
- P44 棉花

# CFTC大額交易人持倉報告閱讀說明

---

在美國負責主管期貨交易的是商品期貨交易委員會，  
(Commodity Futures Trading Commission，簡稱CFTC)  
CFTC在每週五美國東部時間下午03:30，  
台灣時間週六上午03:30(冬令延後1小時)，  
於官網上發佈統計至每週二收盤，  
在美國上市交易的期貨商品未平倉部位現況。

每個期貨商品未平倉部位由需申報與不需申報兩部分組成，  
持有部位則分為多單、空單、扣抵部位等三種類別，  
(不需申報的部份本報告不予呈現)  
(1口扣抵部位表示各持有1口多單與空單)  
(本報告將扣抵部位還原至多單與空單)

在2009/9/4與2010/7/20，CFTC為增加市場交易透明度，  
分別將商品類與金融類須申報的期貨交易人身分細分成四大類，  
以下將簡單說明：

# 大額交易人身分類別說明

## 金融類

### Dealer / Intermediary (經紀商 / 中間商)

被歸類為市場的賣方，設計並且販售各種金融商品給客戶或發行於市場；藉由期貨合約來降低手中持有部位的風險，如大型投資銀行與證券經紀商。

### Asset Manager / Institutional (資產管理人 / 資產管理機構)

這一類的市場參與者為機構投資人者，包括退休基金、養老基金、保險公司、共同基金，以及客戶為法人機構的基金經理人

### Leveraged Money (槓桿式基金)

以避險基金與各類型基金經理人為代表，如有登記的CTA(商品交易投資顧問)、CPO(期貨基金經理人)，與未登記但經CFTC認可的私募基金。

### Other Reportables (其他)

需申報但不屬於上面三項的交易人。

## 商品類

### Producer / Merchant / Processor / User (生產商 / 貿易商 / 加工商 / 用戶)

從事實體商品生產、加工、包裝或運輸的相關交易人，包括生產商、製造商、貿易商、加工商等使用者，利用期貨市場來規避或管理營運風險。

### Swap Dealers (掉期交易商)

從事OTC市場交易的互換交易商，會利用期貨來管理或規避交換交易時所產生的風險。

### Managed Money (管理基金)

主要是替客戶或自身進行買賣交易以獲取營利的管理基金，如有登記的CTA(商品交易投資顧問)、CPO(期貨基金經理人)，與未登記但經CFTC認可的私募基金。

### Other Reportables (其他)

需申報但不屬於上面三項的交易人。

# 金融類投機部位每週變動表

數據日期 2026/03/03

種類	商品	總OI		槓桿基金		
		總OI	變動	多空淨部位	淨部位變動	佔總OI%
指數	YM	71937	+1965	+975	+5929	+1.36%
	NQ	311880	+3698	-19502	-4880	-6.25%
	VX	390327	+30924	-31212	-1832	-8.00%
	ES	2819767	+132788	-394188	+69892	-13.98%
債券	30年債	2094824	-160346	-374345	+16210	-17.87%
	10年債	6931573	-287876	-1961255	+75373	-28.29%
	5年債	7232155	-514380	-3079650	-45996	-42.58%
	2年債	4760710	-94635	-2075067	+5111	-43.59%
外匯	澳幣	299155	+19048	+52382	-9506	+17.51%
	英鎊	301725	+29881	+29947	-10742	+9.93%
	瑞郎	120219	+8431	+4253	+372	+3.54%
	綜美(未含)	1069856	+41125	+24024	+22474	+2.25%
	綜美(含美)	1100494	+45032	+19344	+17058	+1.76%
	歐元	1084135	+31475	-21992	-21588	-2.03%
	日圓	449426	+52433	-42672	-13049	-9.49%
	紐幣	79462	+7959	-10295	-33	-12.96%
	加幣	259524	+11223	-38491	-4676	-14.83%
	美元	30638	+3907	-4680	-5416	-15.28%

# 商品類投機部位每週變動表

數據日期 2026/03/03

種類	商品	總OI		管理基金		
		總OI	變動	多空淨部位	淨部位變動	佔總OI%
金屬	銅	264036	-16410	+48455	-2504	+18.35%
	黃金	699876	+108	+100855	+918	+14.41%
	白金	76732	-2568	+4606	-144	+6.00%
	白銀	156362	-12547	+7314	-668	+4.68%
能源	無鉛汽油	415333	-53124	+85824	-3301	+20.66%
	熱燃油	325938	-52698	+22702	+178	+6.97%
	輕原油	2889103	+164541	+108421	+10235	+3.75%
	天然氣	1621447	-9463	-75910	-203	-4.68%
肉類	活豬	490078	+12579	+124036	+7053	+25.31%
	活牛	459972	+7365	+114519	-4493	+24.90%
農產	黃豆	1241062	+50594	+198902	+14700	+16.03%
	黃豆粉	584419	+27502	+62087	+30392	+10.62%
	黃豆油	877183	+23567	+75509	+12198	+8.61%
	玉米	2018287	+22421	+52974	+66842	+2.62%
	小麥	515115	-1083	-25800	-8502	-5.01%
	粗米	13016	-411	-4300	-577	-33.04%
軟性	咖啡	208591	+6356	+12363	-514	+5.93%
	可可	255382	+13448	-7921	+2071	-3.10%
	棉花	385574	+5392	-72937	-7568	-18.92%
	11號糖	1204635	+1139	-248296	-7233	-20.61%

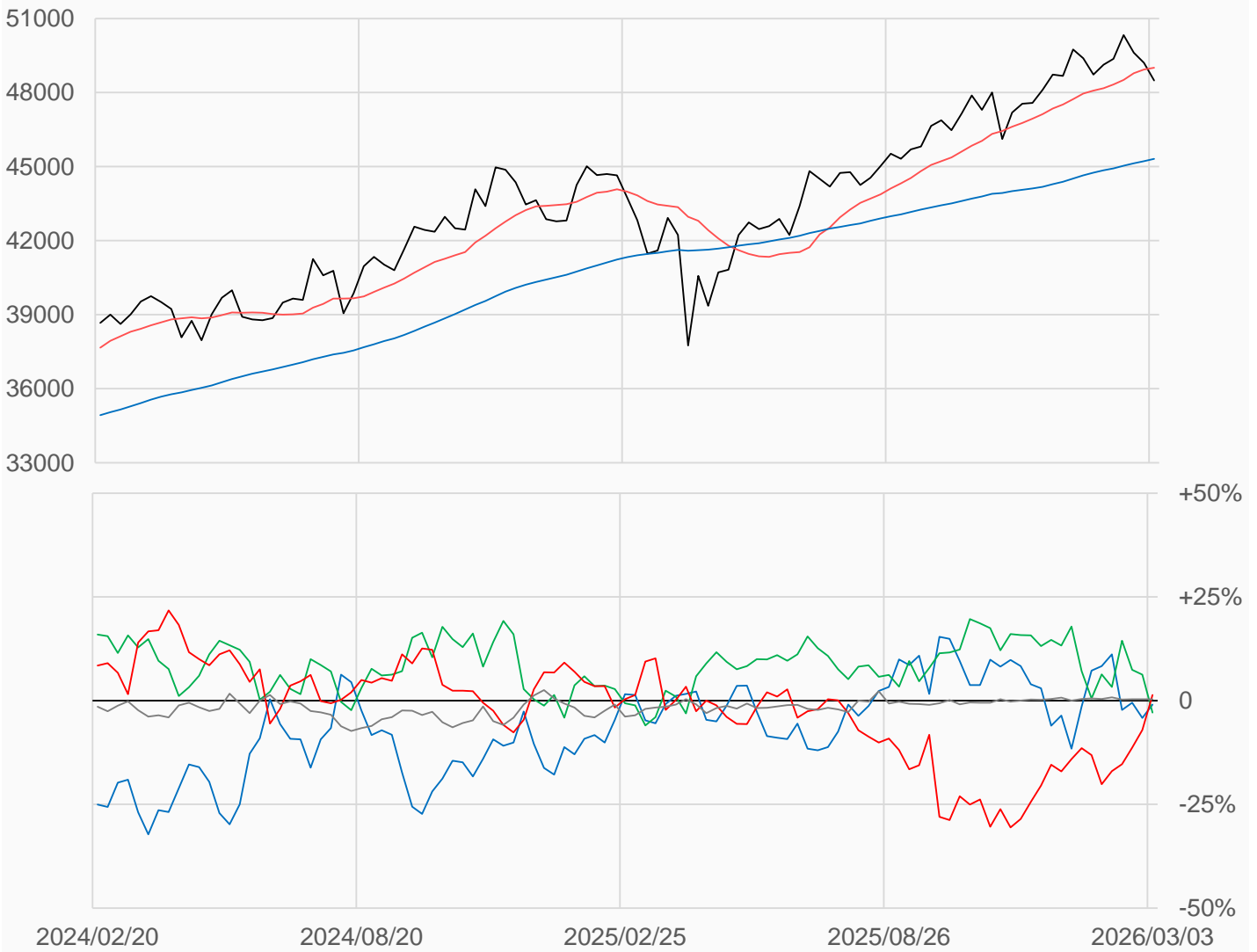
# mini 道瓊

mini道瓊較前一週下跌714點收在48489點，  
 槓桿基金多單增加4162口，空單減少1766口，  
 淨多單較前一週增加119.69%或5928口至975口。

數據日期	前期OI	本期OI	增減	增減	週五收盤價	較前週變動
2026/03/03	69972	71937	+1965	+2.81%	48489	↓ -714
分類	多單OI	增減	空單OI	增減	多空淨部位	淨部位變動
經紀商	24950	+1502	25647	-716	-697	+2218
資產管理	13531	-2409	15616	+4080	-2085	-6489
槓桿基金	21327	+4162	20352	-1766	+975	+5928
其他	226	+6	0	0	+226	+6

週五收盤價與13週與52週平均線

— YM — 13週 49009 — 52週 45316



淨部位佔總OI% 經紀 -1.0% 資管 -2.9% 槓桿 +1.4% 其他 +0.3%

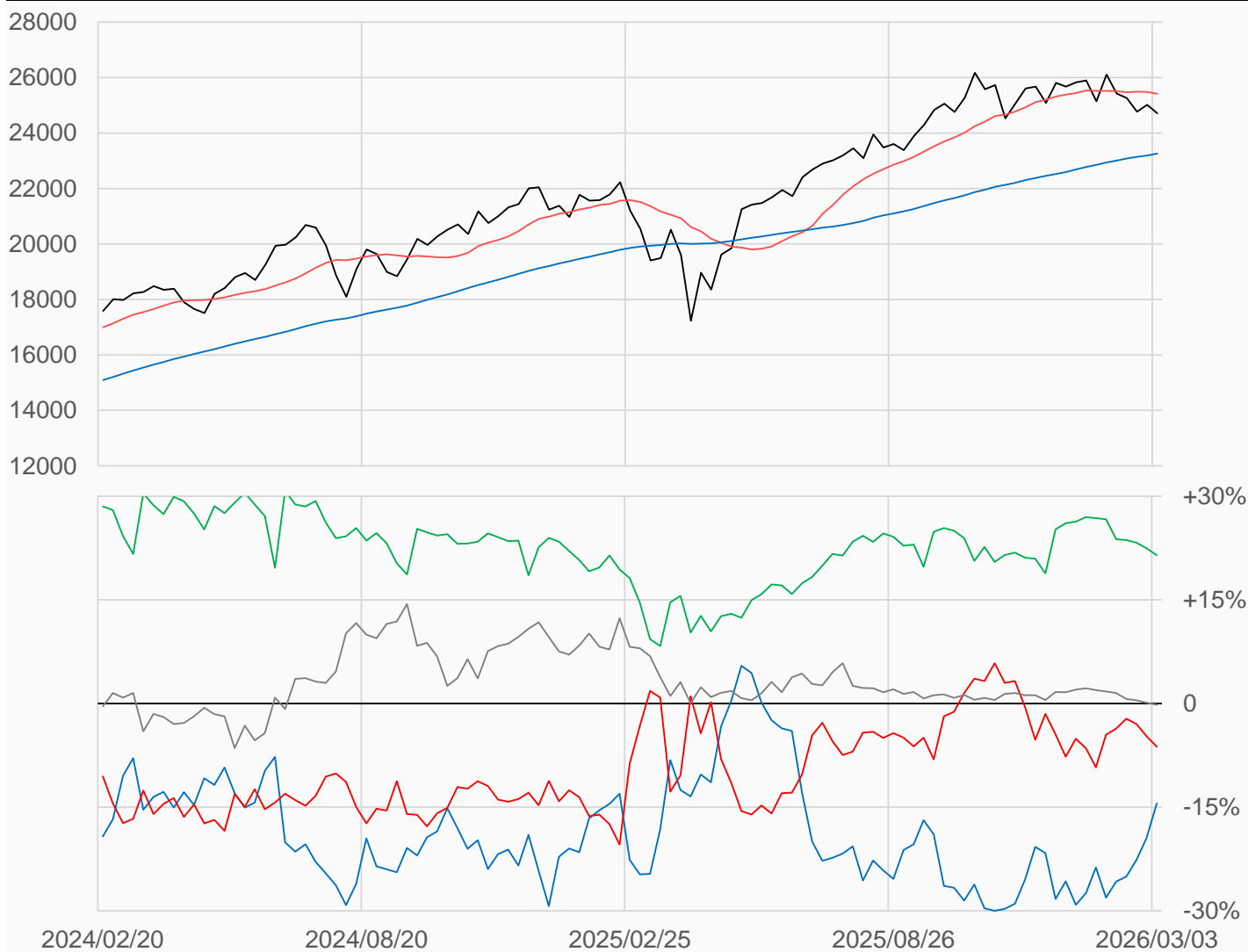
# mini NQ

miniNQ較前一週下跌306.5點收在24709.75點，  
 槓桿基金多單增加22口，空單增加4903口，  
 淨空單較前一週增加4881口至19502口。

數據日期	前期OI	本期OI	增減	增減	週五收盤價	較前週變動
2026/03/03	308182	311880	+3698	+1.20%	24709.75	↓ -306.50
分類	多單OI	增減	空單OI	增減	多空淨部位	淨部位變動
經紀商	62718	+6412	107796	-8391	-45078	+14803
資產管理	111302	-1604	44413	+707	+66889	-2311
槓桿基金	89818	+22	109320	+4903	-19502	-4881
其他	8512	+527	9091	+1488	-579	-961

週五收盤價與13週與52週平均線

— NQ — 13週 25416 — 52週 23258



淨部位佔總OI% 經紀 -14.5% 資管 +21.4% 槓桿 -6.3% 其他 -0.2%

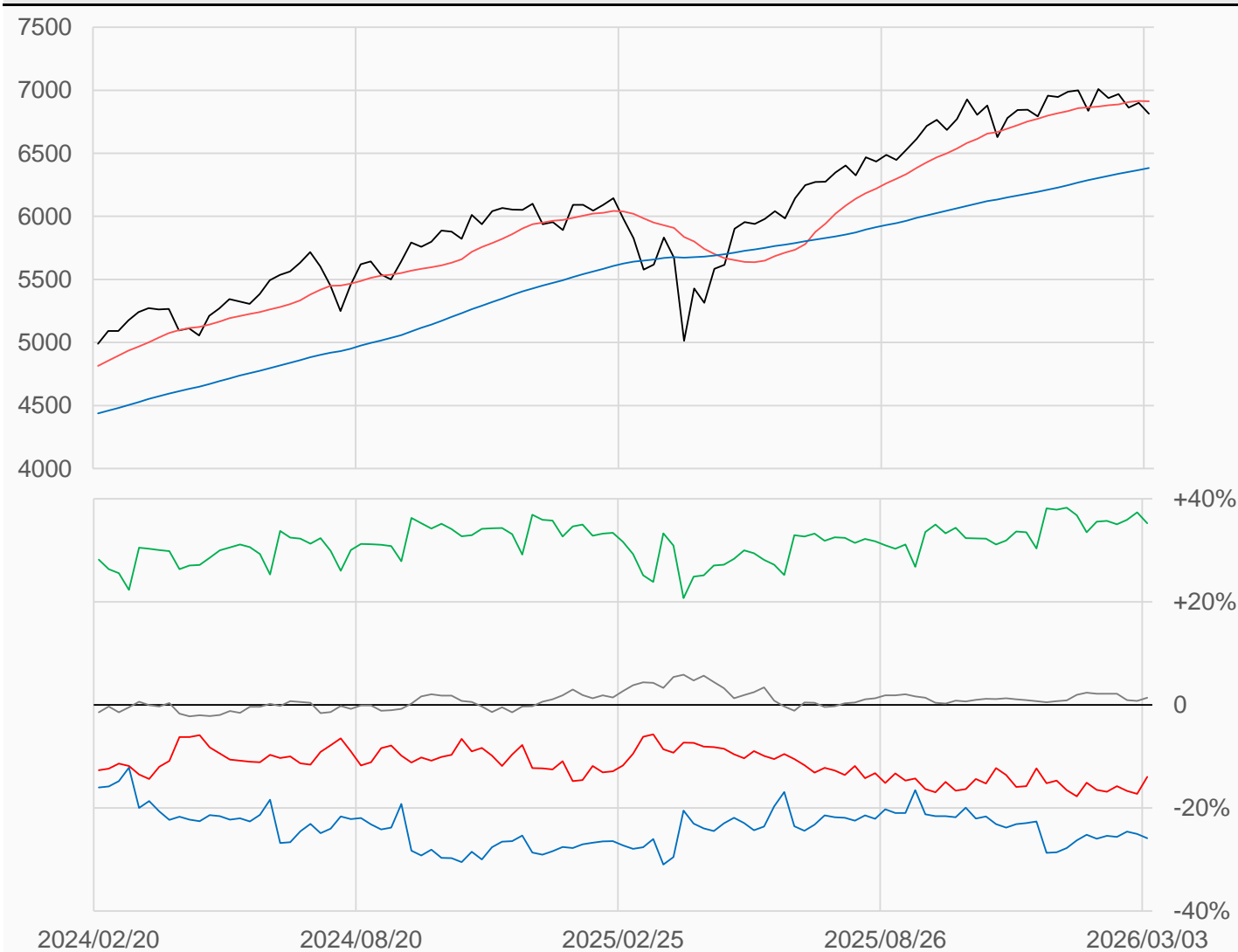
# mini S&P

miniS&P較前一週下跌86點收在6814點，  
 槓桿基金多單增加109272口，空單增加39380口，  
 淨空單較前一週減少69892口至394188口。

數據日期	前期OI	本期OI	增減	增減	週五收盤價	較前週變動
2026/03/03	2686979	2819767	+132788	+4.94%	6814.00	↓ -86.00
分類	多單OI	增減	空單OI	增減	多空淨部位	淨部位變動
經紀商	332136	+15099	1060920	+70415	-728784	-55316
資產管理	1294800	+1604	301182	+11461	+993618	-9857
槓桿基金	777249	+109272	1171437	+39380	-394188	+69892
其他	114454	+13422	75041	-5159	+39413	+18581

週五收盤價與13週與52週平均線

— ES — 13週 6912.5 — 52週 6383.4



淨部位佔總OI% 經紀 -25.8% 資管 +35.2% 槓桿 -14.0% 其他 +1.4%

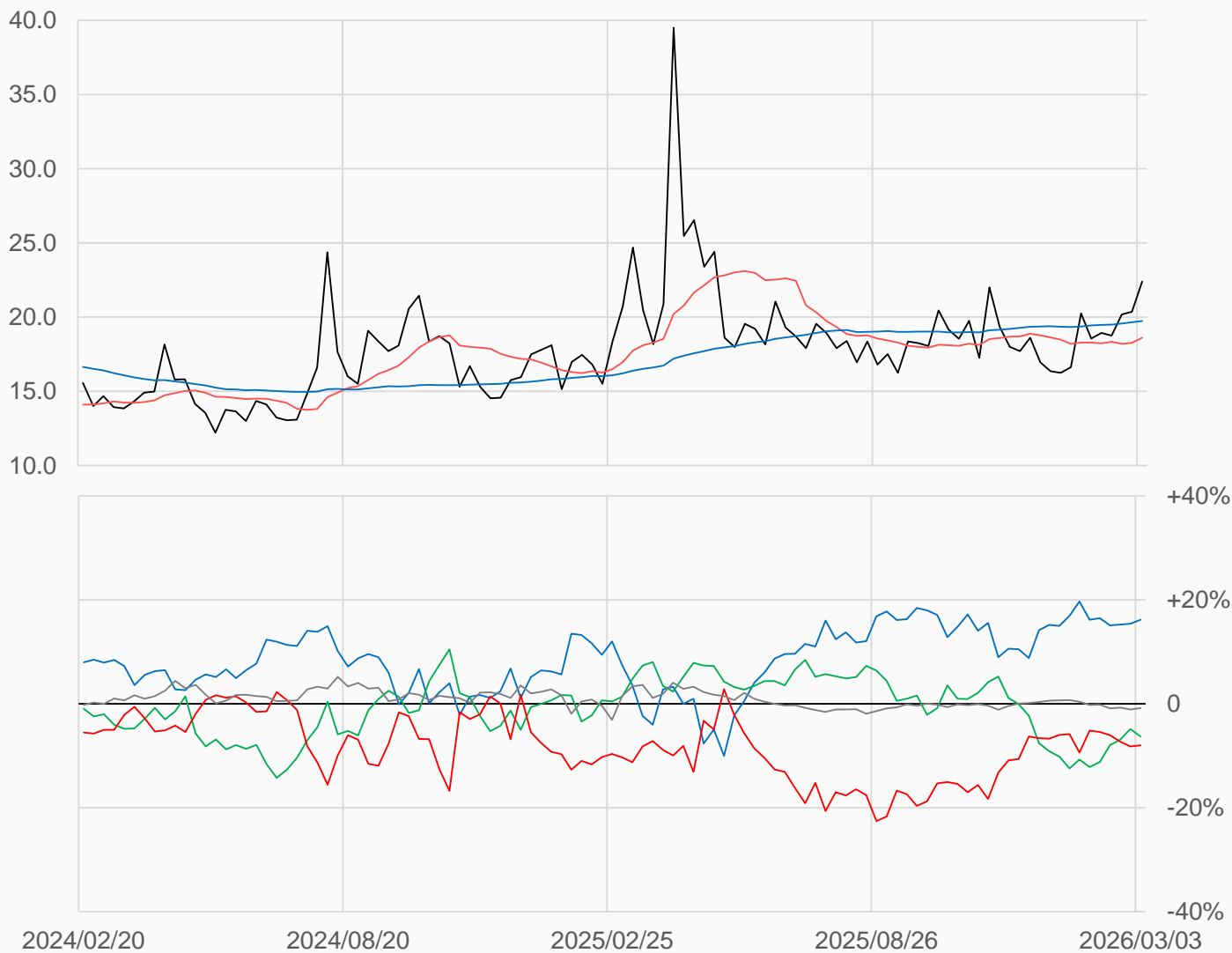
# VIX

VIX較前一週上漲2.05點收在22.4點，  
 槓桿基金多單增加14450口，空單增加16282口，  
 淨空單較前一週增加1832口至31212口。

數據日期	前期OI	本期OI	增減	增減	週五收盤價	較前週變動
2026/03/03	359403	390327	+30924	+8.60%	22.40	↑ +2.05
分類	多單OI	增減	空單OI	增減	多空淨部位	淨部位變動
經紀商	119275	+8843	56209	+1214	+63066	+7629
資產管理	98631	+805	123104	+7898	-24473	-7093
槓桿基金	135676	+14450	166888	+16282	-31212	-1832
其他	8213	+1950	11459	+1270	-3246	+680

週五收盤價與13週與52週平均線

— VX — 13週 18.61 — 52週 19.737



淨部位佔總OI% 經紀 +16.2% 資管 -6.3% 槓桿 -8.0% 其他 -0.8%

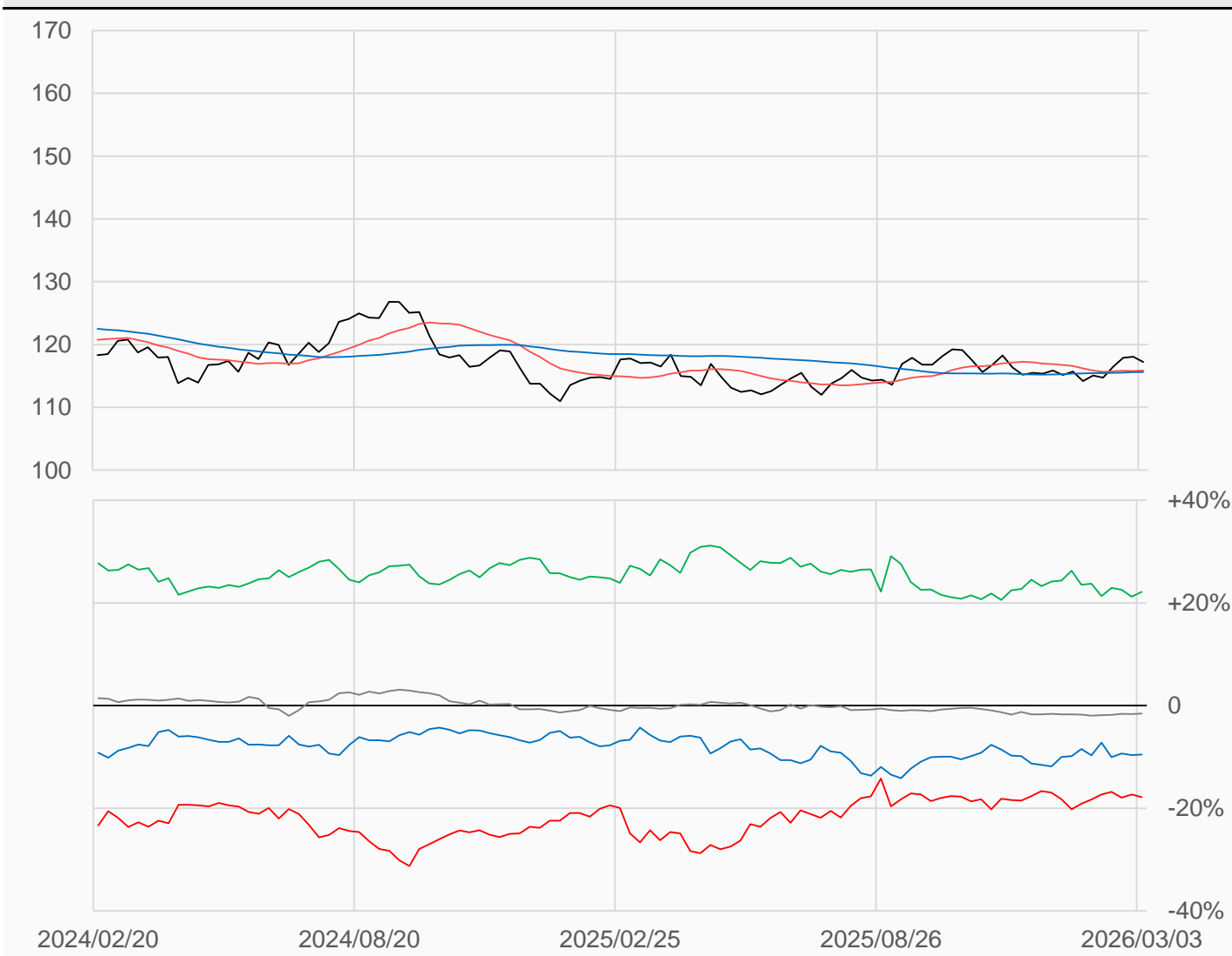
# 30年債

美國30年公債較前一週下跌0.8437點收在117.2188點，  
 槓桿基金多單減少71082口，空單減少87292口，  
 淨空單較前一週減少16210口至374345口。

數據日期	前期OI	本期OI	增減	增減	週五收盤價	較前週變動
2026/03/03	2255170	2094824	-160346	-7.11%	117 7/32	↓ - 27/32
分類	多單OI	增減	空單OI	增減	多空淨部位	淨部位變動
經紀商	86421	-31789	285909	-49629	-199488	+17840
資產管理	1272456	-26929	808963	-11985	+463493	-14944
槓桿基金	386403	-71082	760748	-87292	-374345	+16210
其他	83331	+2862	116444	-2094	-33113	+4956

週五收盤價與13週與52週平均線

— US — 13週 115.87 — 52週 115.59



淨部位佔總OI% 經紀 -9.5% 資管 +22.1% 槓桿 -17.9% 其他 -1.6%

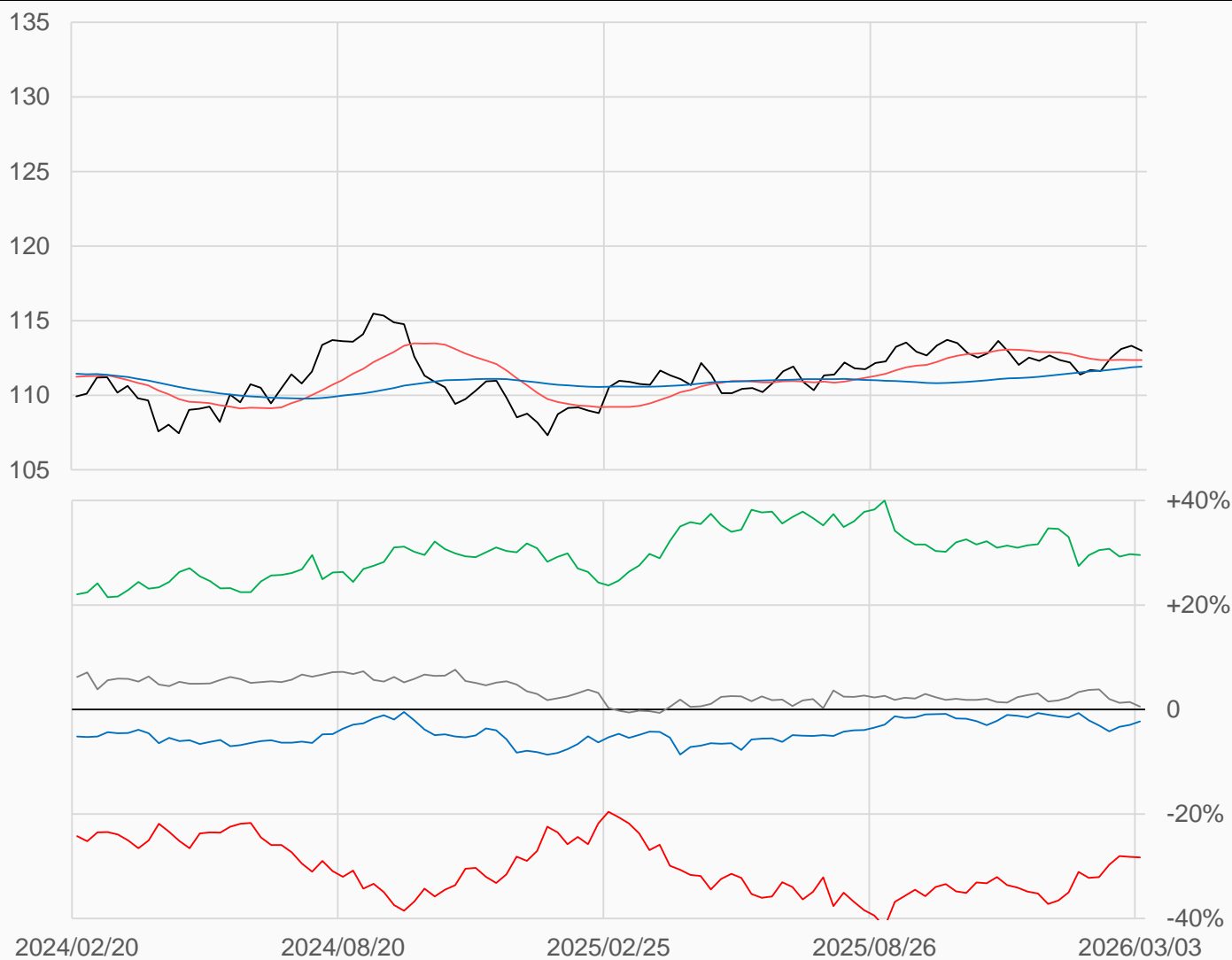
# 10年債

美國10年公債較前一週下跌0.3281點收在112.9844點，  
 槓桿基金多單減少164613口，空單減少239986口，  
 淨空單較前一週減少75373口至1961255口。

數據日期	前期OI	本期OI	增減	增減	週五收盤價	較前週變動
2026/03/03	7219449	6931573	-287876	-3.99%	112 63/64	↓ - 21/64
分類	多單OI	增減	空單OI	增減	多空淨部位	淨部位變動
經紀商	777763	+12339	937251	-42581	-159488	+54920
資產管理	3823642	-25254	1774758	+72786	+2048884	-98040
槓桿基金	1620042	-164613	3581297	-239986	-1961255	+75373
其他	249804	-64715	211737	+32	+38067	-64747

週五收盤價與13週與52週平均線

— TY — 13週 112.36 — 52週 111.92



淨部位佔總OI% 經紀 -2.3% 資管 +29.6% 槓桿 -28.3% 其他 +0.5%

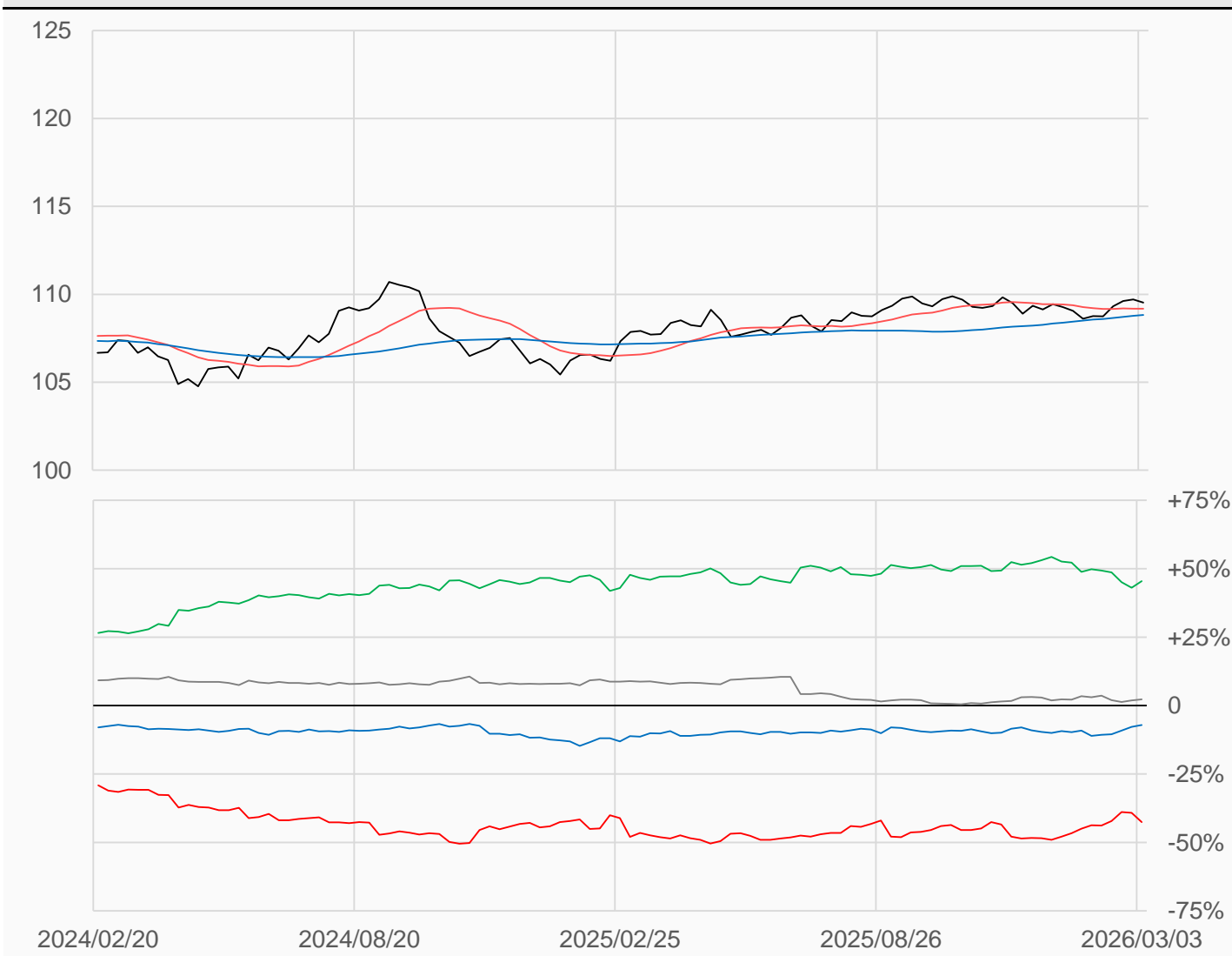
# 5年公債

美國5年公債較前一週下跌0.1718點收在109.5313點，  
 槓桿基金多單減少445559口，空單減少399563口，  
 淨空單較前一週增加45996口至3079650口。

數據日期	前期OI	本期OI	增減	增減	週五收盤價	較前週變動
2026/03/03	7746535	7232155	-514380	-6.64%	109 68/128	↓ - 22/128
分類	多單OI	增減	空單OI	增減	多空淨部位	淨部位變動
經紀商	250329	-42547	766985	-128520	-516656	+85973
資產管理	5119338	+15600	1831784	+63349	+3287554	-47749
槓桿基金	1076511	-445559	4156161	-399563	-3079650	-45996
其他	336881	+28661	171346	+5675	+165535	+22986

週五收盤價與13週與52週平均線

— FV — 13週 109.19 — 52週 108.83



淨部位佔總OI% 經紀 -7.1% 資管 +45.5% 槓桿 -42.6% 其他 +2.3%

# 2年公債

美國2年公債較前一週上漲0.0469點收在104.3594點。

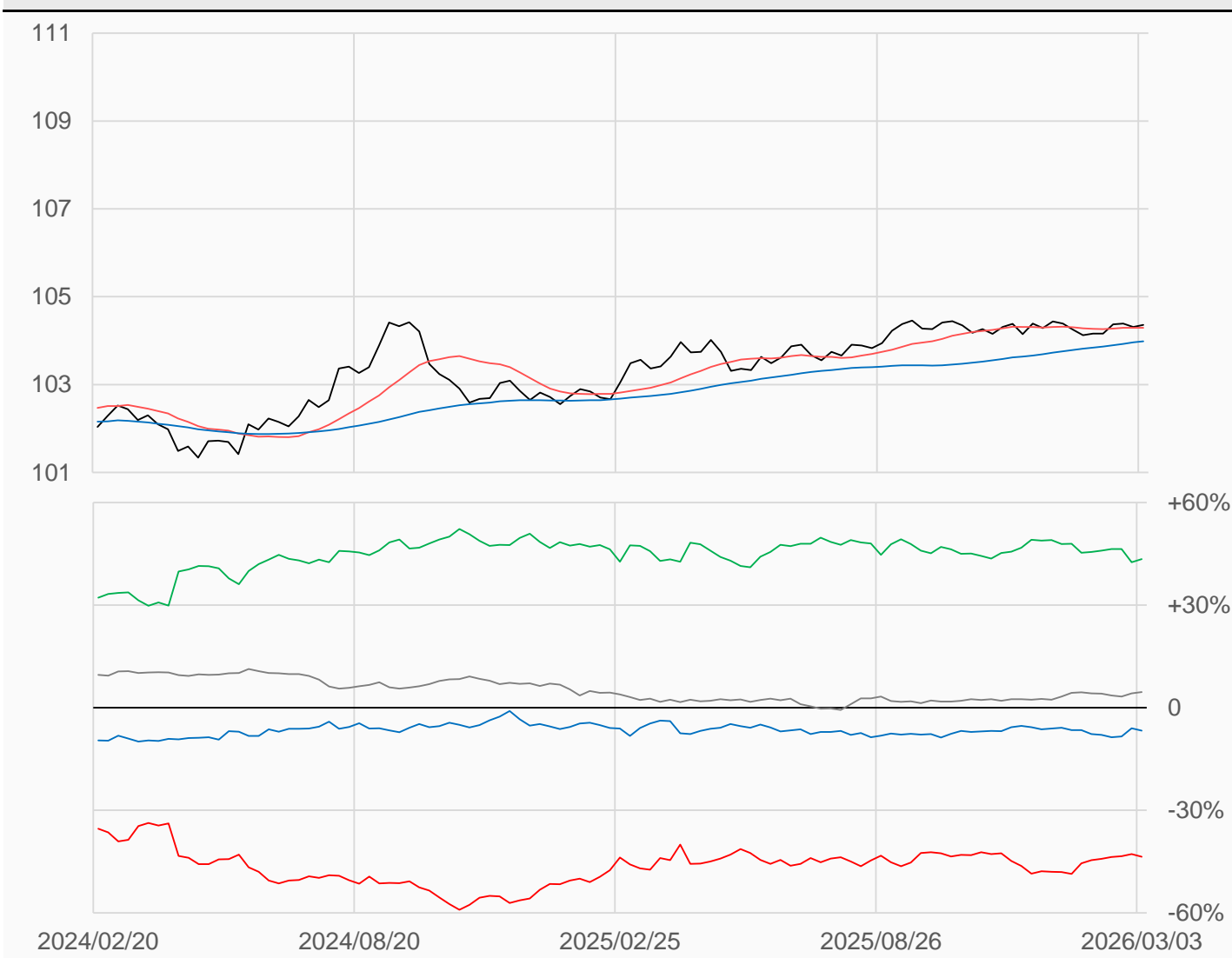
槓桿基金多單減少19944口，空單減少25054口，

淨空單較前一週減少5110口至2075067口。

數據日期	前期OI	本期OI	增減	增減	週五收盤價	較前週變動
2026/03/03	4855345	4760710	-94635	-1.95%	104 46/128	↑ + 6/128
分類	多單OI	增減	空單OI	增減	多空淨部位	淨部位變動
經紀商	163009	-65912	483581	-38549	-320572	-27363
資產管理	3053865	-7644	983747	-11698	+2070118	+4054
槓桿基金	905593	-19944	2980660	-25054	-2075067	+5110
其他	395849	+18810	178229	+5702	+217620	+13108

週五收盤價與13週與52週平均線

— TU — 13週 104.29 — 52週 103.99



淨部位佔總OI% 經紀 -6.7% 資管 +43.5% 槓桿 -43.6% 其他 +4.6%

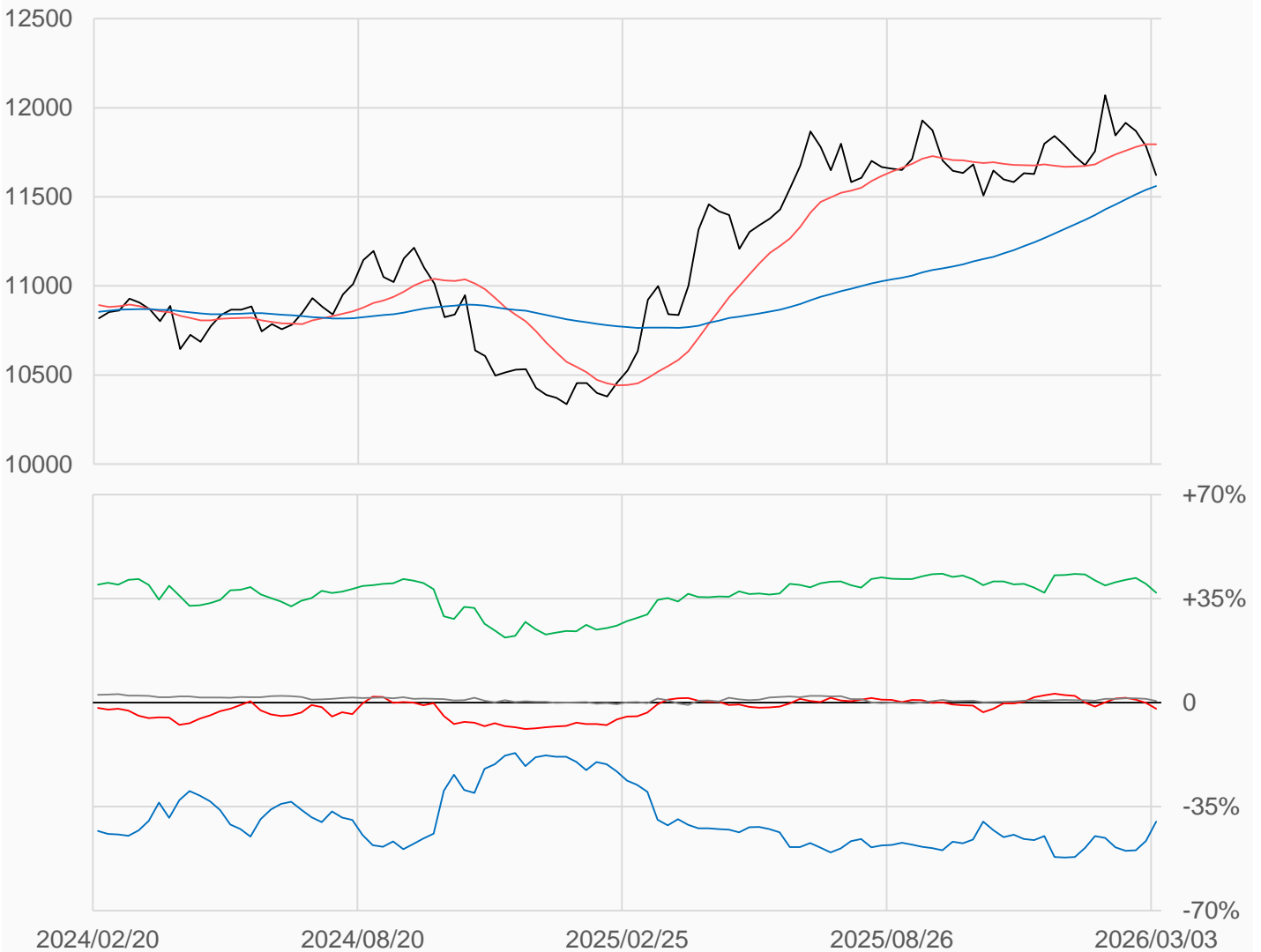
# 歐元

歐元較前一週下跌162.5點收在11622點，  
 槓桿基金多單增加35401口，空單增加56989口，  
 淨空單較前一週增加21588口至21992口。

數據日期	前期OI	本期OI	增減	增減	週五收盤價	較前週變動
2026/03/03	1052660	1084135	+31475	+2.99%	11622.0	↓ -162.5
分類	多單OI	增減	空單OI	增減	多空淨部位	淨部位變動
經紀商	136880	+14737	570806	-41010	-433926	+55747
資產管理	587079	-10766	186373	+8917	+400706	-19683
槓桿基金	238635	+35401	260627	+56989	-21992	-21588
其他	23564	-6967	17265	+442	+6299	-7409

週五收盤價與13週與52週平均線

— EC — 13週 11794 — 52週 11560



淨部位佔總OI% 經紀 -40.0% 資管 +37.0% 槓桿 -2.0% 其他 +0.6%

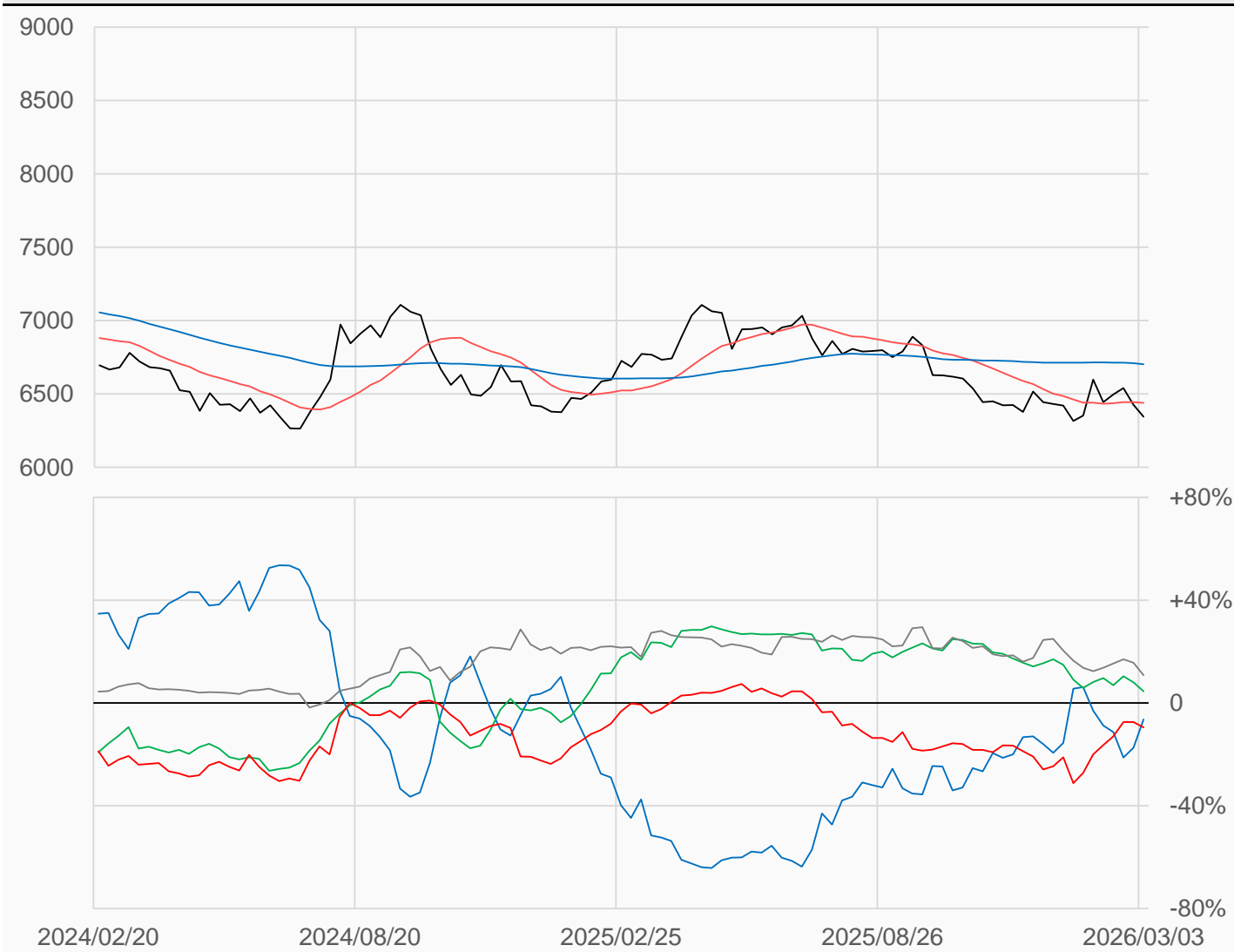
# 日圓

日圓較前一週下跌80點收在6345點，  
 槓桿基金多單增加18715口，空單增加31764口，  
 淨空單較前一週增加13049口至42672口。

數據日期	前期OI	本期OI	增減	增減	週五收盤價	較前週變動
2026/03/03	396993	449426	+52433	+13.21%	6345.0	↓ -80.0
分類	多單OI	增減	空單OI	增減	多空淨部位	淨部位變動
經紀商	100723	+50407	129642	+10125	-28919	+40282
資產管理	113840	-3801	93554	+7863	+20286	-11664
槓桿基金	133230	+18715	175902	+31764	-42672	-13049
其他	58920	-13448	10245	+179	+48675	-13627

週五收盤價與13週與52週平均線

— JY — 13週 6438.7 — 52週 6702.2



淨部位佔總OI% 經紀 -6.4% 資管 +4.5% 槓桿 -9.5% 其他 +10.8%

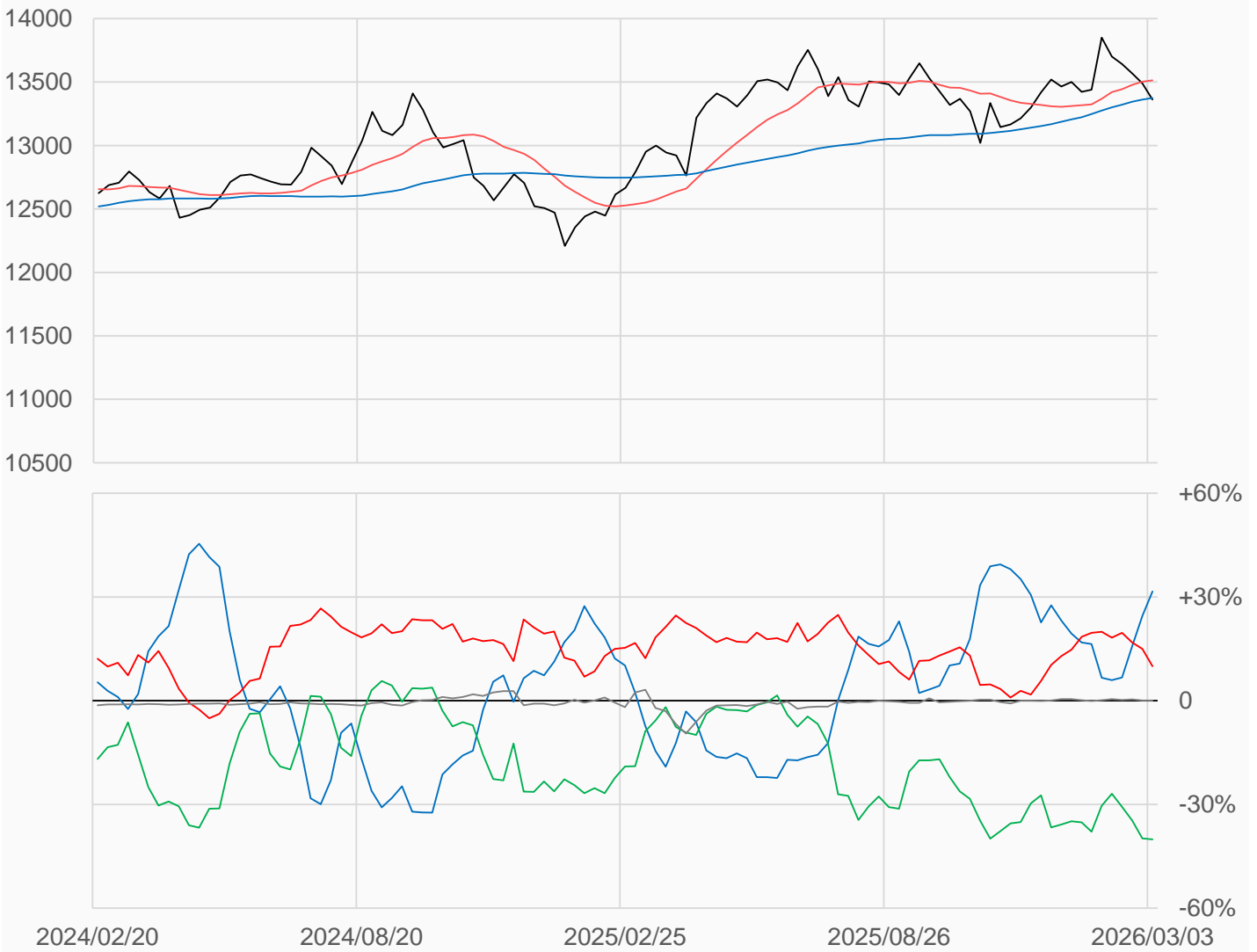
# 英鎊

英鎊較前一週下跌130點收在13361點，  
 槓桿基金多單增加7196口，空單增加17939口，  
 淨多單較前一週減少10743口至29947口。

數據日期	前期OI	本期OI	增減	增減	週五收盤價	較前週變動
2026/03/03	271844	301725	+29881	+10.99%	13361	↓ -130
分類	多單OI	增減	空單OI	增減	多空淨部位	淨部位變動
經紀商	125883	+28728	30457	-216	+95426	+28944
資產管理	42048	-3016	163088	+9696	-121040	-12712
槓桿基金	105533	+7196	75586	+17939	+29947	-10743
其他	572	0	427	0	+145	0

週五收盤價與13週與52週平均線

— BP — 13週 13514 — 52週 13374



淨部位佔總OI% 經紀 +31.6% 資管 -40.1% 槓桿 +9.9% 其他 +0.0%

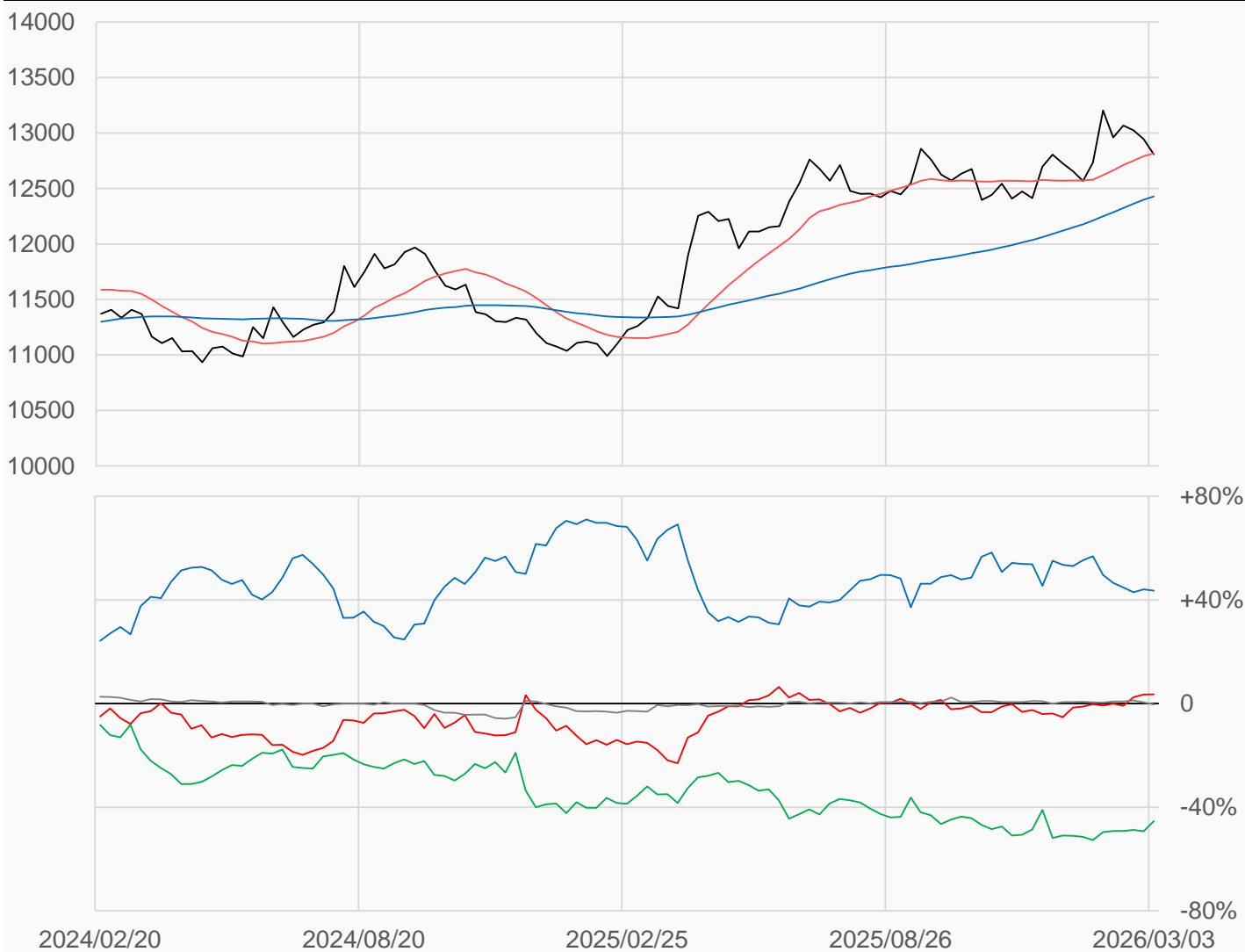
# 瑞郎

瑞郎較前一週下跌139點收在12807點，  
 槓桿基金多單增加5935口，空單增加5564口，  
 淨多單較前一週增加371口至4253口。

數據日期	前期OI	本期OI	增減	增減	週五收盤價	較前週變動
2026/03/03	111788	120219	+8431	+7.54%	12807	↓ -139
分類	多單OI	增減	空單OI	增減	多空淨部位	淨部位變動
經紀商	66620	+5937	14235	+2847	+52385	+3090
資產管理	6968	+424	61495	-200	-54527	+624
槓桿基金	29562	+5935	25309	+5564	+4253	+371
其他	1000	-750	1432	+172	-432	-922

週五收盤價與13週與52週平均線

— SF — 13週 12816 — 52週 12429



淨部位佔總OI% 經紀 +43.6% 資管 -45.4% 槓桿 +3.5% 其他 -0.4%

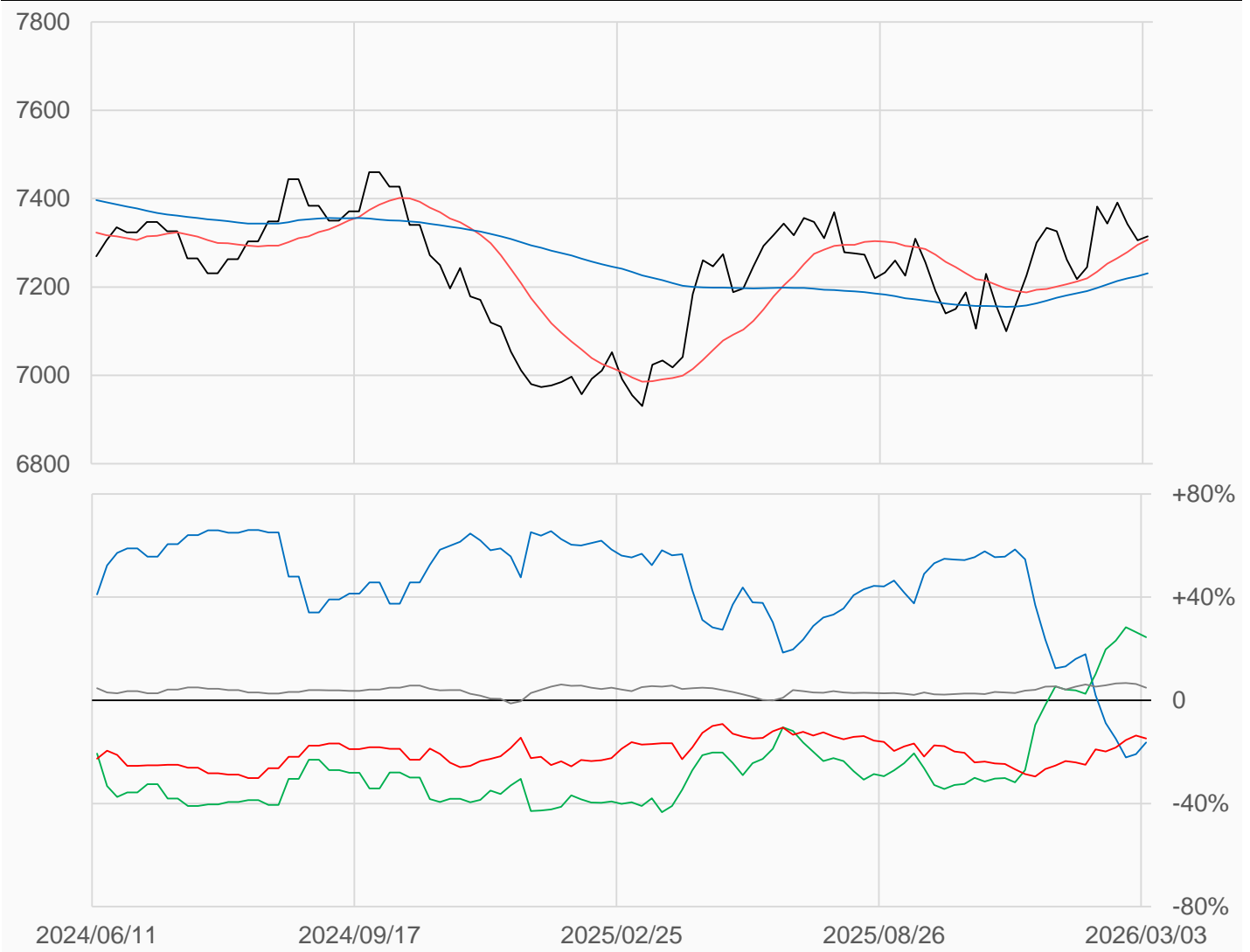
# 加幣

加幣較前一週上漲8.5點收在7314.5點，  
 槓桿基金多單增加4732口，空單增加9408口，  
 淨空單較前一週增加4676口至38491口。

數據日期	前期OI	本期OI	增減	增減	週五收盤價	較前週變動
2026/03/03	248301	259524	+11223	+4.52%	7314.5	↑ +8.5
分類	多單OI	增減	空單OI	增減	多空淨部位	淨部位變動
經紀商	50905	+8925	93322	-378	-42417	+9303
資產管理	112650	-777	49129	+1224	+63521	-2001
槓桿基金	48619	+4732	87110	+9408	-38491	-4676
其他	14688	-1357	1947	+1539	+12741	-2896

週五收盤價與13週與52週平均線

— CD — 13週 7306.9 — 52週 7230.8



淨部位佔總OI%	經紀	-16.3%	資管	+24.5%	槓桿	-14.8%	其他	+4.9%
----------	----	--------	----	--------	----	--------	----	-------

# 澳幣

澳幣較前一週下跌20點收在7037.5點，

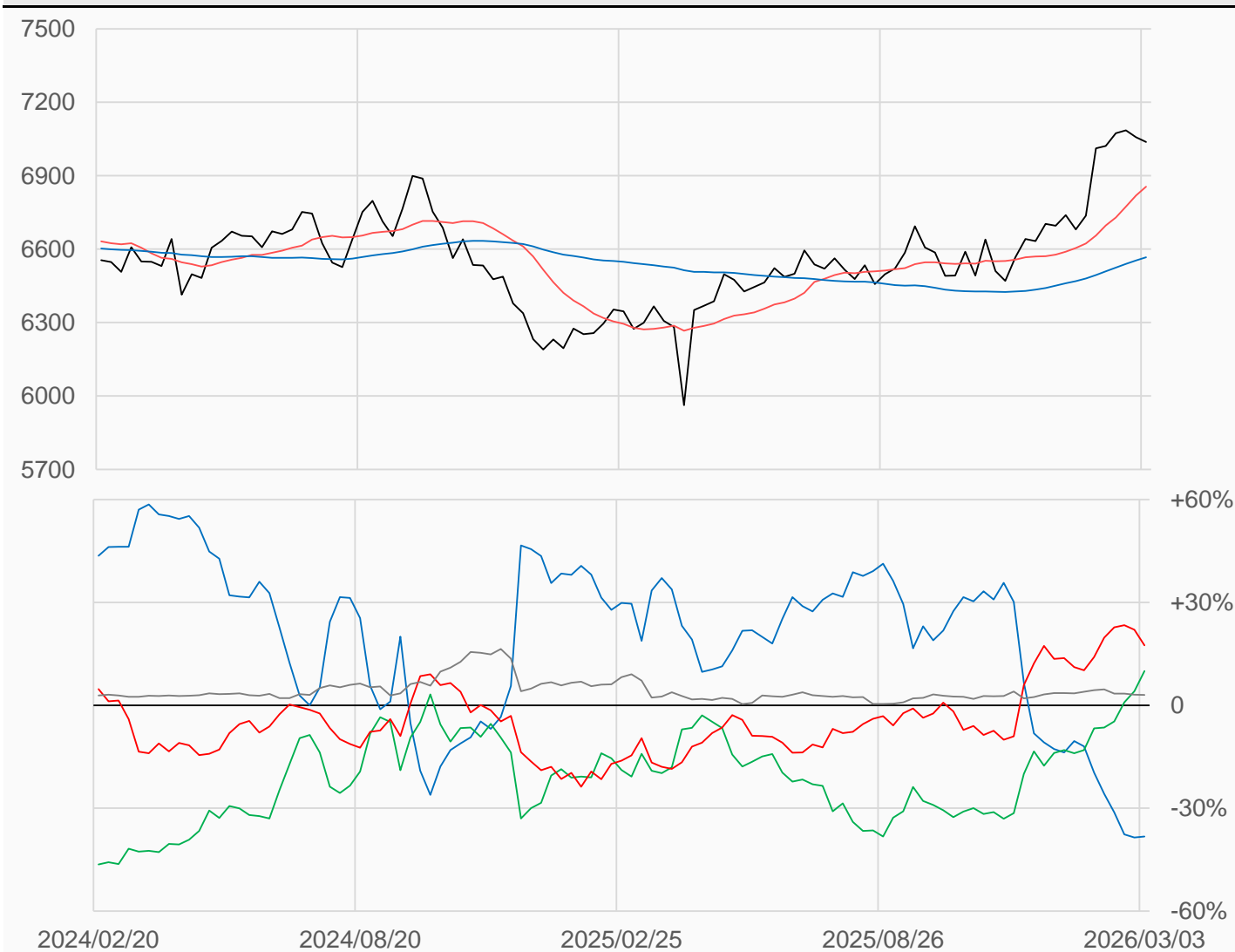
槓桿基金多單減少1728口，空單增加7777口，

淨多單較前一週減少9505口至52382口。

數據日期	前期OI	本期OI	增減	增減	週五收盤價	較前週變動
2026/03/03	280107	299155	+19048	+6.80%	7037.5	↓ -20
分類	多單OI	增減	空單OI	增減	多空淨部位	淨部位變動
經紀商	27874	+4963	142216	+11375	-114342	-6412
資產管理	100779	+17532	70823	-803	+29956	+18335
槓桿基金	116118	-1728	63736	+7777	+52382	-9505
其他	11318	+306	2142	-225	+9176	+531

週五收盤價與13週與52週平均線

— AD — 13週 6855.3 — 52週 6566.9



淨部位佔總OI% 經紀 -38.2% 資管 +10.0% 槓桿 +17.5% 其他 +3.1%

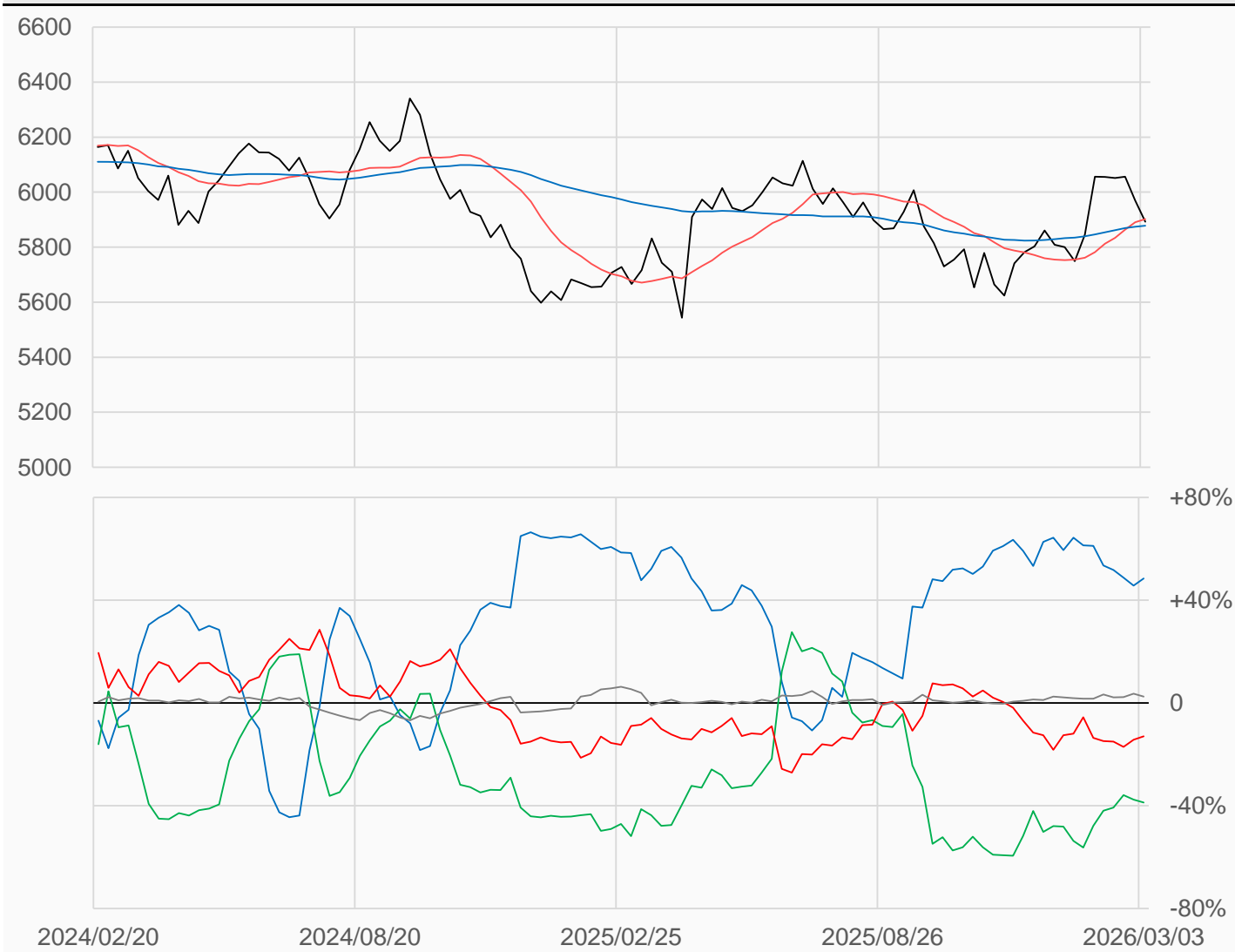
# 紐幣

紐幣較前一週下跌77.5點收在5892.5點，  
 槓桿基金多單增加5607口，空單增加5640口，  
 淨空單較前一週增加33口至10295口。

數據日期	前期OI	本期OI	增減	增減	週五收盤價	較前週變動
2026/03/03	71503	79462	+7959	+11.13%	5892.5000	↓ -77.5000
分類	多單OI	增減	空單OI	增減	多空淨部位	淨部位變動
經紀商	42346	+5321	3872	-456	+38474	+5777
資產管理	12732	-1508	43535	+2373	-30803	-3881
槓桿基金	17743	+5607	28038	+5640	-10295	-33
其他	2245	-848	266	-250	+1979	-598

週五收盤價與13週與52週平均線

— NE — 13週 5902.3 — 52週 5877.8



淨部位佔總OI% 經紀 +48.4% 資管 -38.8% 槓桿 -13.0% 其他 +2.5%

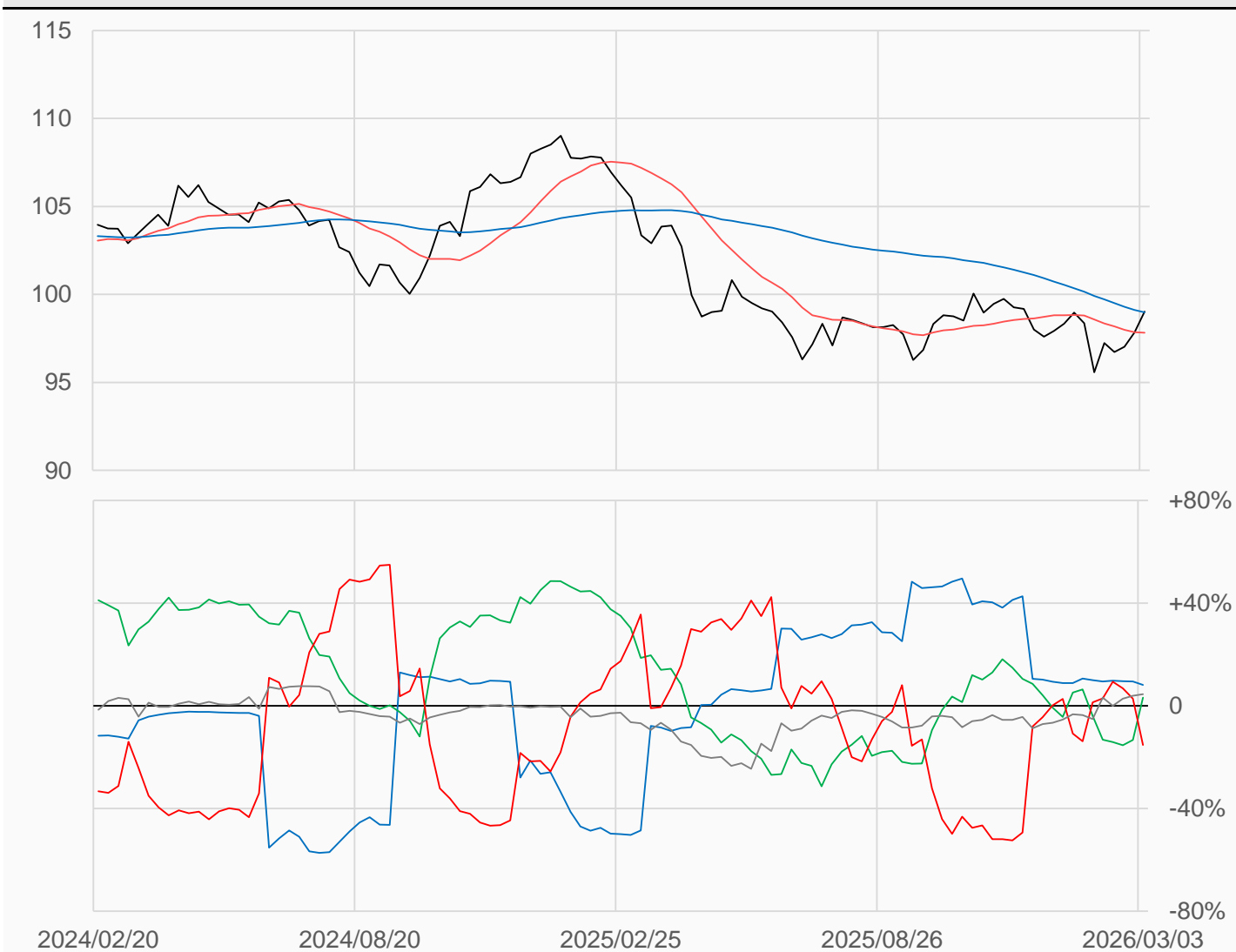
# 美元

美元較前一週上漲1.19點收在99.025點，  
 槓桿基金多單減少2004口，空單增加3412口，  
 淨空單較前一週增加5416口至4680口。

數據日期	前期OI	本期OI	增減	增減	週五收盤價	較前週變動
2026/03/03	26731	30638	+3907	+14.62%	99.025	↑ +1.190
分類	多單OI	增減	空單OI	增減	多空淨部位	淨部位變動
經紀商	3402	-17	897	+1	+2505	-18
資產管理	8652	+3996	7663	-542	+989	+4538
槓桿基金	11450	-2004	16130	+3412	-4680	-5416
其他	3596	+544	2195	+201	+1401	+343

週五收盤價與13週與52週平均線

— DX — 13週 97.828 — 52週 98.98



淨部位佔總OI% 經紀 +8.2% 資管 +3.2% 槓桿 -15.3% 其他 +4.6%

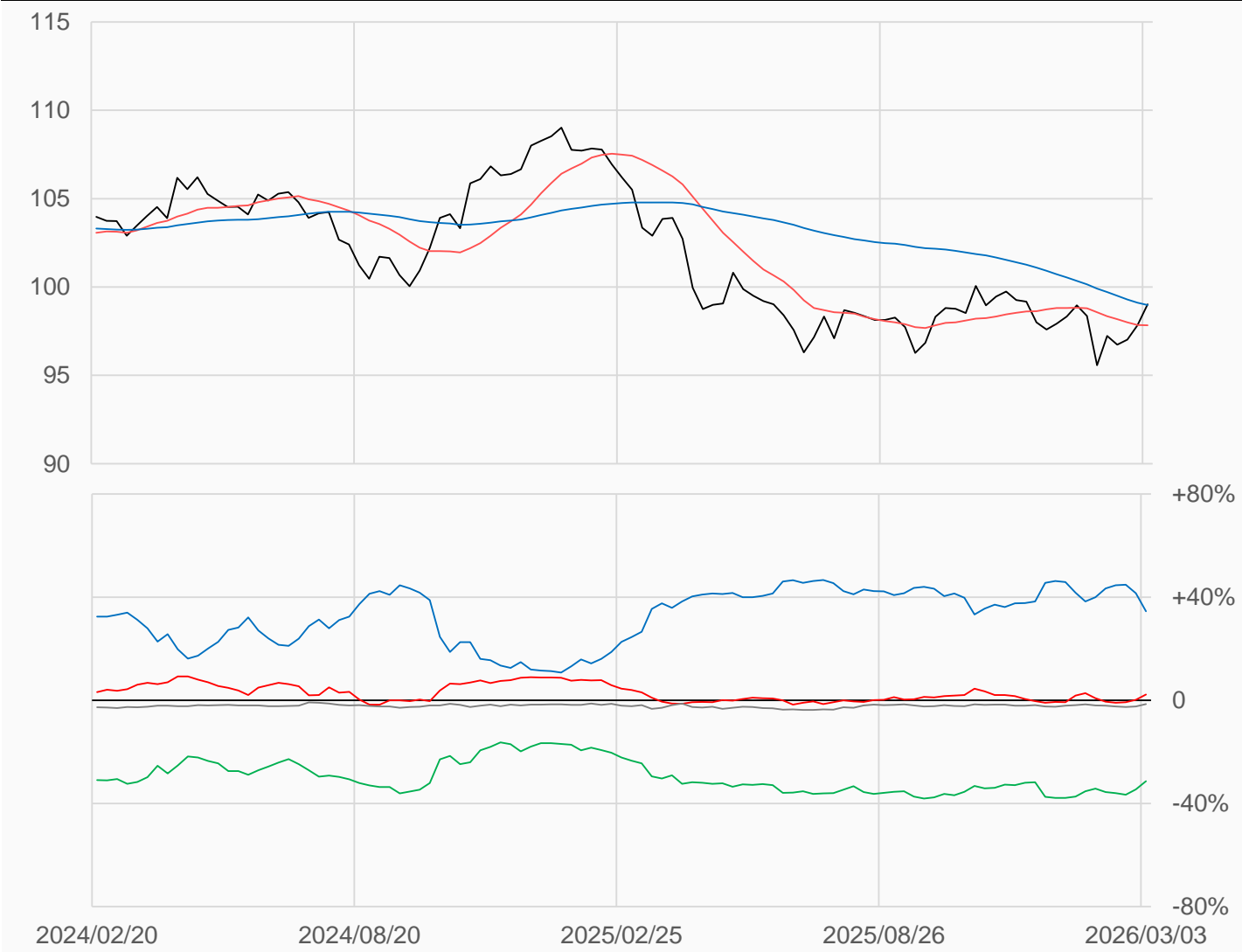
# 綜合美元 (不含美元)

綜合美元較前一週上漲1.19點收在99.025點，  
槓桿基金多單增加57288口，空單增加34814口，  
淨多單較前一週增加22474口至24024口。

數據日期	前期OI	本期OI	增減	增減	週五收盤價	較前週變動
2026/03/03	1028731	1069856	+41125	+4.00%	99.025	↑ +1.190
分類	多單OI	增減	空單OI	增減	多空淨部位	淨部位變動
經紀商	524764.1	-32666	155595.4	+25622	+369169	-58287
資產管理	201436.3	+10059	536695.7	-9609	-335259	+19668
槓桿基金	270918.8	+57288	246894.9	+34814	+24024	+22474
其他	16856.5	+522	32099.46	-8449	-15243	+8971

週五收盤價與13週與52週平均線

— DXY — 13週 97.828 — 52週 98.98



淨部位佔總OI% 經紀 +34.5% 資管 -31.3% 槓桿 +2.2% 其他 -1.4%

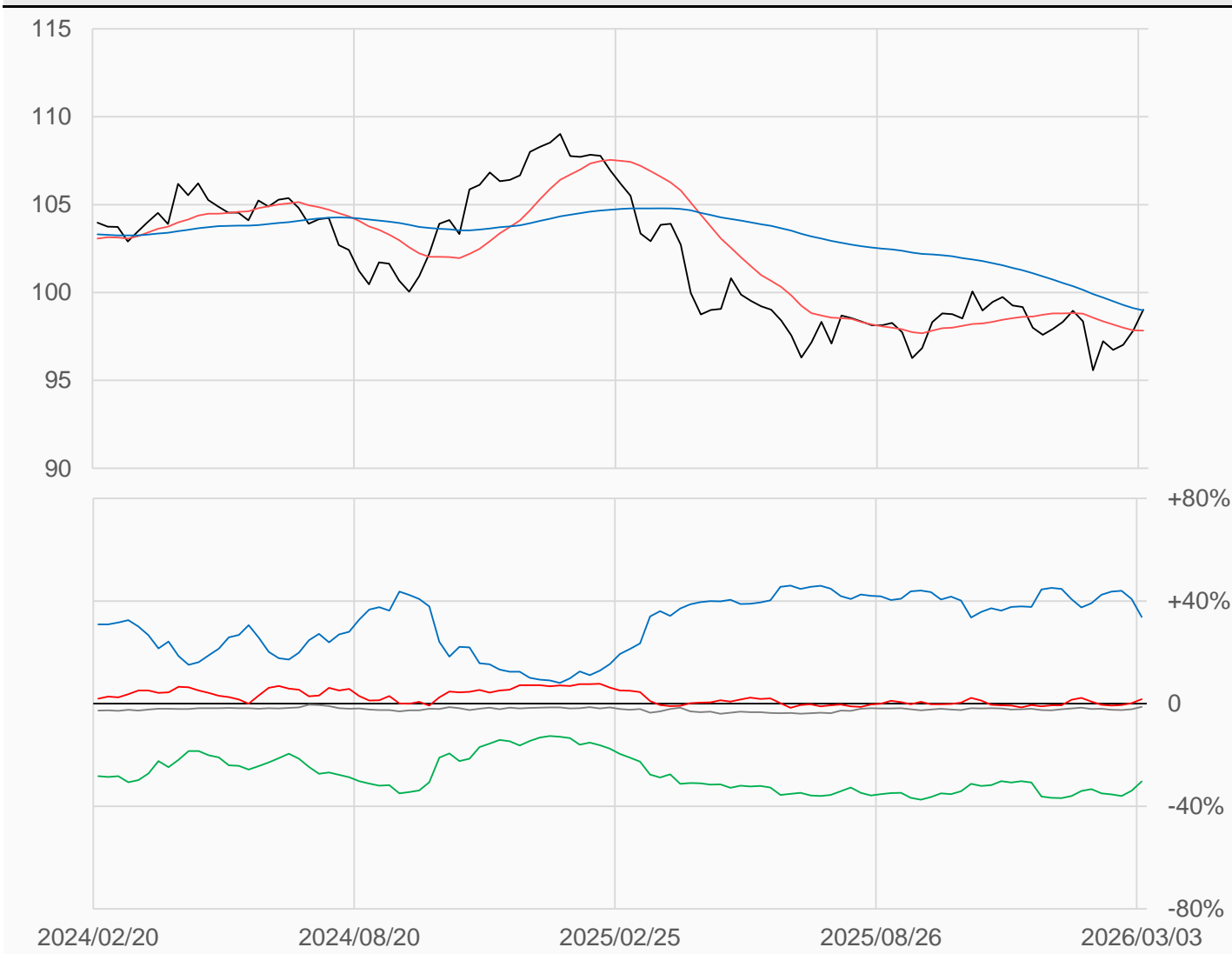
# 綜合美元 (含美元)

綜合美元較前一週上漲1.19點收在99.025點，  
槓桿基金多單增加55284口，空單增加38226口，  
淨多單較前一週增加17058口至19344口。

數據日期	前期OI	本期OI	增減	增減	週五收盤價	較前週變動
2026/03/03	1055462	1100494	+45032	+4.27%	99.025	↑ +1.190
分類	多單OI	增減	空單OI	增減	多空淨部位	淨部位變動
經紀商	528166.1	-32683	156492.4	+25623	+371674	-58305
資產管理	210088.3	+14055	544358.7	-10151	-334270	+24206
槓桿基金	282368.8	+55284	263024.9	+38226	+19344	+17058
其他	20452.5	+1066	34294.46	-8248	-13842	+9314

週五收盤價與13週與52週平均線

— DXX — 13週 97.828 — 52週 98.98



淨部位佔總OI% 經紀 +33.8% 資管 -30.4% 槓桿 +1.8% 其他 -1.3%

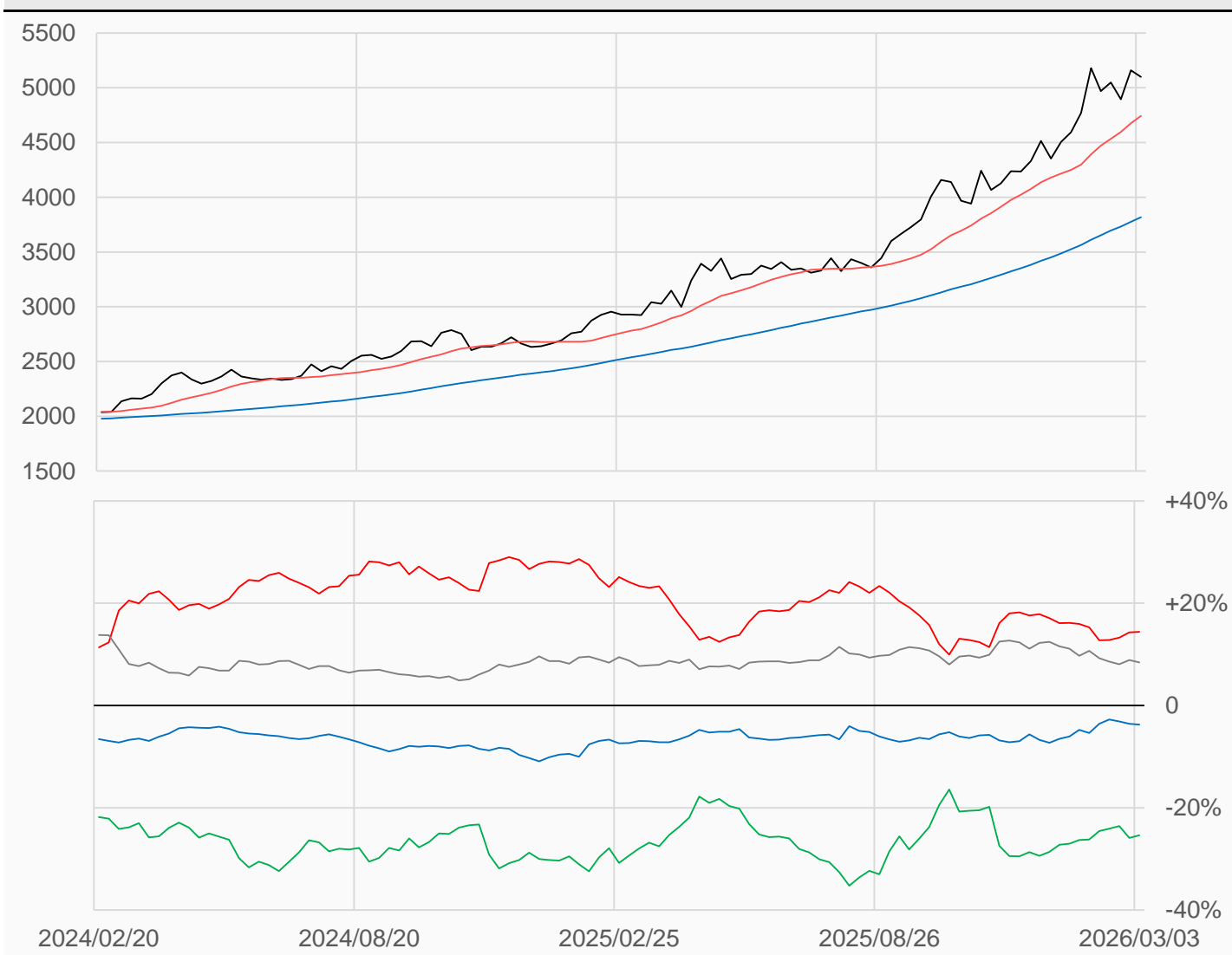
# 黃金

黃金較前一週下跌61點收在5099.5點，  
管理基金多單增加2289口，空單增加1371口，  
淨多單較前一週增加918口至100855口。

數據日期	前期OI	本期OI	增減	增減	週五收盤價	較前週變動
2026/03/03	699768	699876	+108	+0.02%	5099.5	↓ -61.0
分類	多單OI	增減	空單OI	增減	多空淨部位	淨部位變動
生產商	31774	+532	57801	+1625	-26027	-1093
互換交易	130675	+2674	308459	-746	-177784	+3420
管理基金	189186	+2289	88331	+1371	+100855	+918
其他	284300	+7111	225263	+10325	+59037	-3214

週五收盤價與13週與52週平均線

— GC — 13週 4743 — 52週 3817.6



淨部位佔總OI% 生產 -3.7% 互換 -25.4% 管理 +14.4% 其他 +8.4%

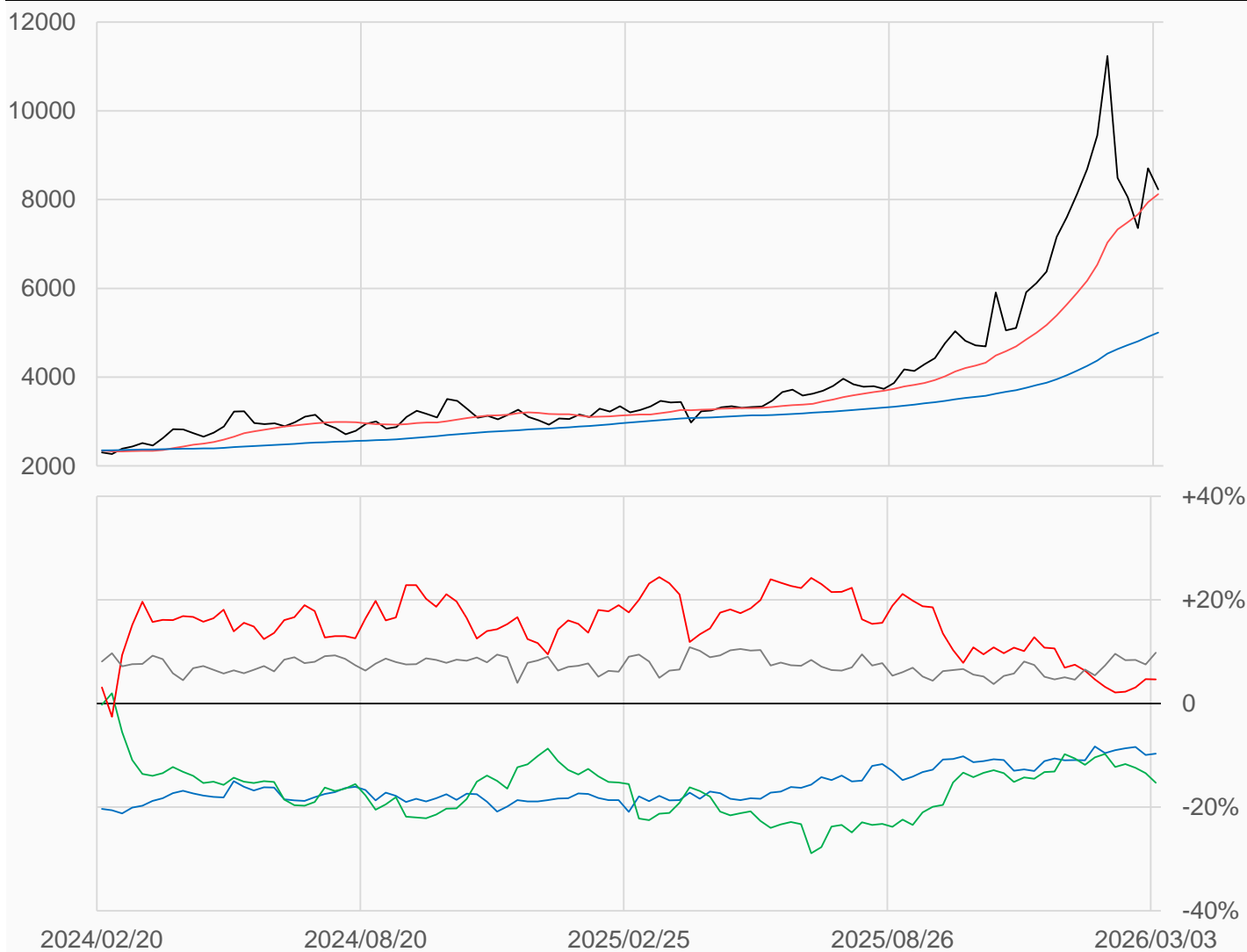
# 白銀

白銀較前一週下跌477點收在8230點，  
管理基金多單減少2066口，空單減少1399口，  
淨多單較前一週減少667口至7314口。

數據日期	前期OI	本期OI	增減	增減	週五收盤價	較前週變動
2026/03/03	168909	156362	-12547	-7.43%	8230.0	↓ -477.0
分類	多單OI	增減	空單OI	增減	多空淨部位	淨部位變動
生產商	5329	+25	20475	-1568	-15146	+1593
互換交易	34296	-4976	58206	-3721	-23910	-1255
管理基金	33691	-2066	26377	-1399	+7314	-667
其他	53556	-1233	38196	-3851	+15360	+2618

週五收盤價與13週與52週平均線

— SI — 13週 8122.2 — 52週 5003.2



淨部位佔總OI% 生產 -9.7% 互換 -15.3% 管理 +4.7% 其他 +9.8%

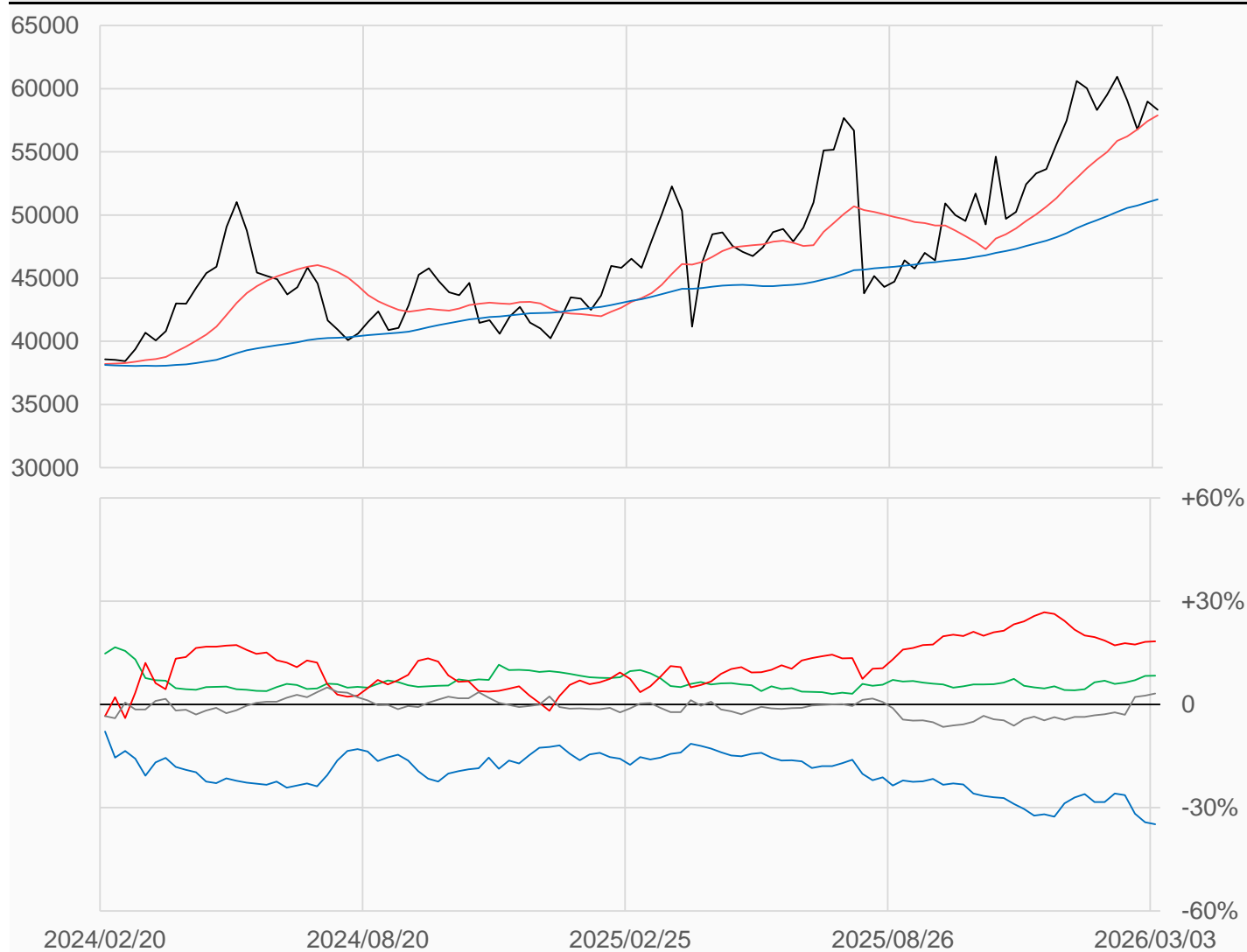
# 銅

銅較前一週下跌655點收在58325點，  
 管理基金多單增加1447口，空單增加3951口，  
 淨多單較前一週減少2504口至48455口。

數據日期	前期OI	本期OI	增減	增減	週五收盤價	較前週變動
2026/03/03	280446	264036	-16410	-5.85%	58325	↓ -655
分類	多單OI	增減	空單OI	增減	多空淨部位	淨部位變動
生產商	29999	-1787	121905	-5818	-91906	+4031
互換交易	59940	-2978	37766	-1858	+22174	-1120
管理基金	99700	+1447	51245	+3951	+48455	-2504
其他	52444	-8432	43955	-9687	+8489	+1255

週五收盤價與13週與52週平均線

— HG — 13週 57887 — 52週 51236



淨部位佔總OI% 生產 -34.8% 互換 +8.4% 管理 +18.4% 其他 +3.2%

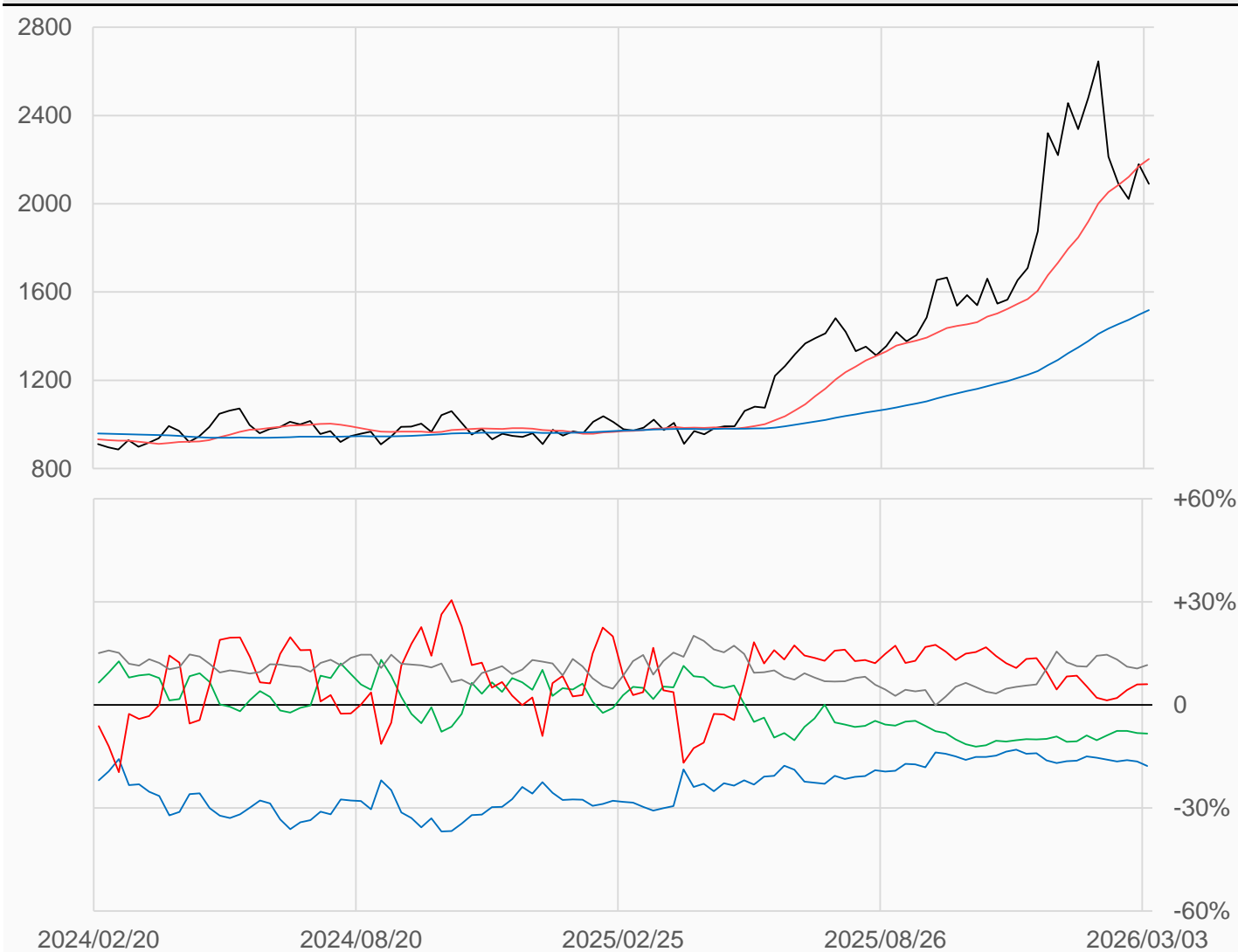
# 白金

白金較前一週下跌88.9點收在2089.7點，  
管理基金多單減少897口，空單減少753口，  
淨多單較前一週減少144口至4606口。

數據日期	前期OI	本期OI	增減	增減	週五收盤價	較前週變動
2026/03/03	79300	76732	-2568	-3.24%	2089.7	↓ -88.9
分類	多單OI	增減	空單OI	增減	多空淨部位	淨部位變動
生產商	3455	-238	17100	+338	-13645	-576
互換交易	19805	+637	26212	+540	-6407	+97
管理基金	22079	-897	17473	-753	+4606	-144
其他	21895	-115	13020	-608	+8875	+493

週五收盤價與13週與52週平均線

— PL — 13週 2202.5 — 52週 1517.9



淨部位佔總OI% 生產 -17.8% 互換 -8.3% 管理 +6.0% 其他 +11.6%

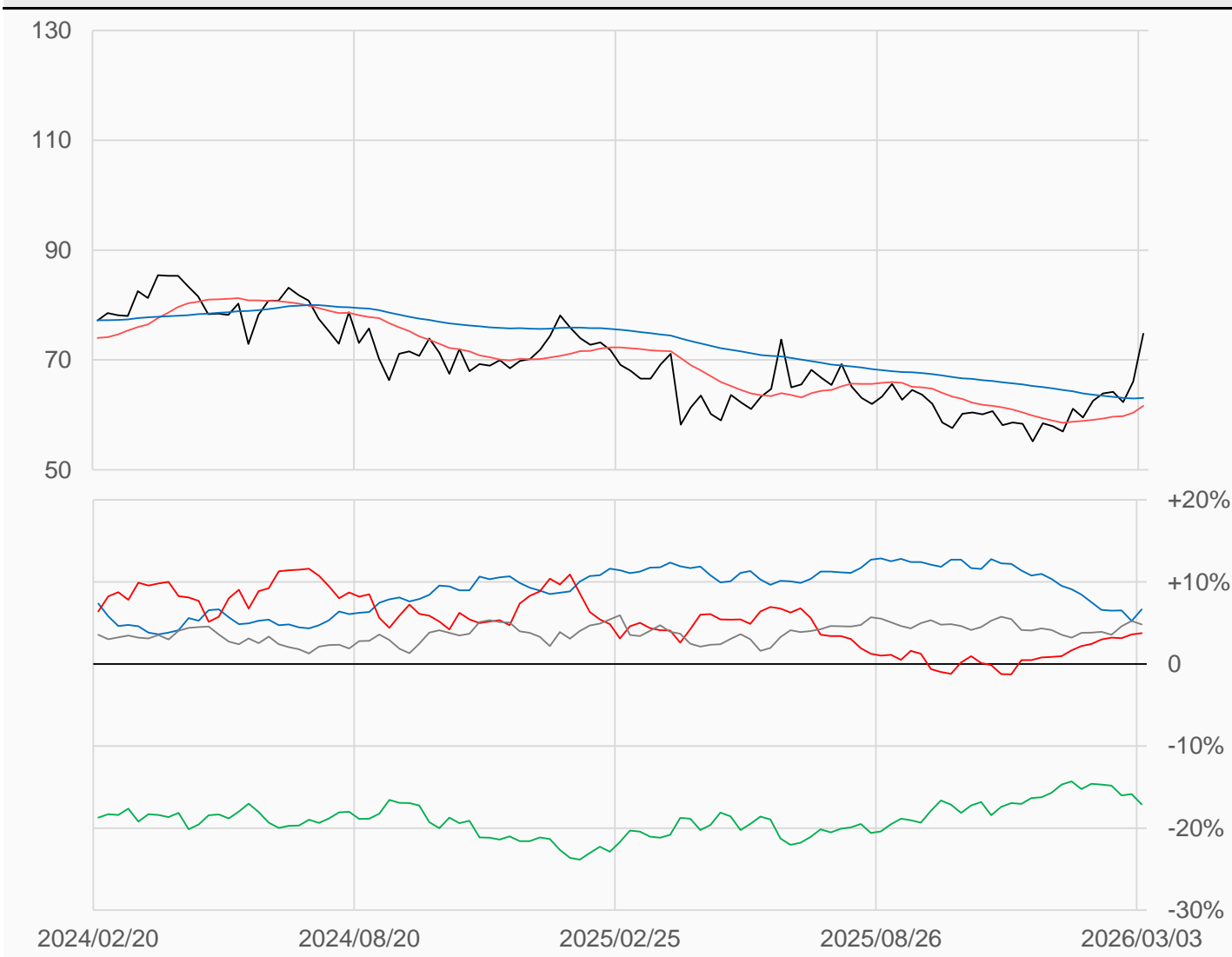
# 輕原油

輕原油較前一週上漲8.72點收在74.8點，  
管理基金多單增加55322口，空單增加45088口，  
淨多單較前一週增加10234口至108421口。

數據日期	前期OI	本期OI	增減	增減	週五收盤價	較前週變動
2026/03/03	2724561	2889103	+164542	+6.04%	74.80	↑ +8.72
分類	多單OI	增減	空單OI	增減	多空淨部位	淨部位變動
生產商	635467	+24366	443074	-25239	+192393	+49605
互換交易	398725	+25871	892973	+87876	-494248	-62005
管理基金	818621	+55322	710200	+45088	+108421	+10234
其他	928052	+66802	788504	+70032	+139548	-3230

週五收盤價與13週與52週平均線

— CL — 13週 61.648 — 52週 63.088



淨部位佔總OI% 生產 +6.7% 互換 -17.1% 管理 +3.8% 其他 +4.8%

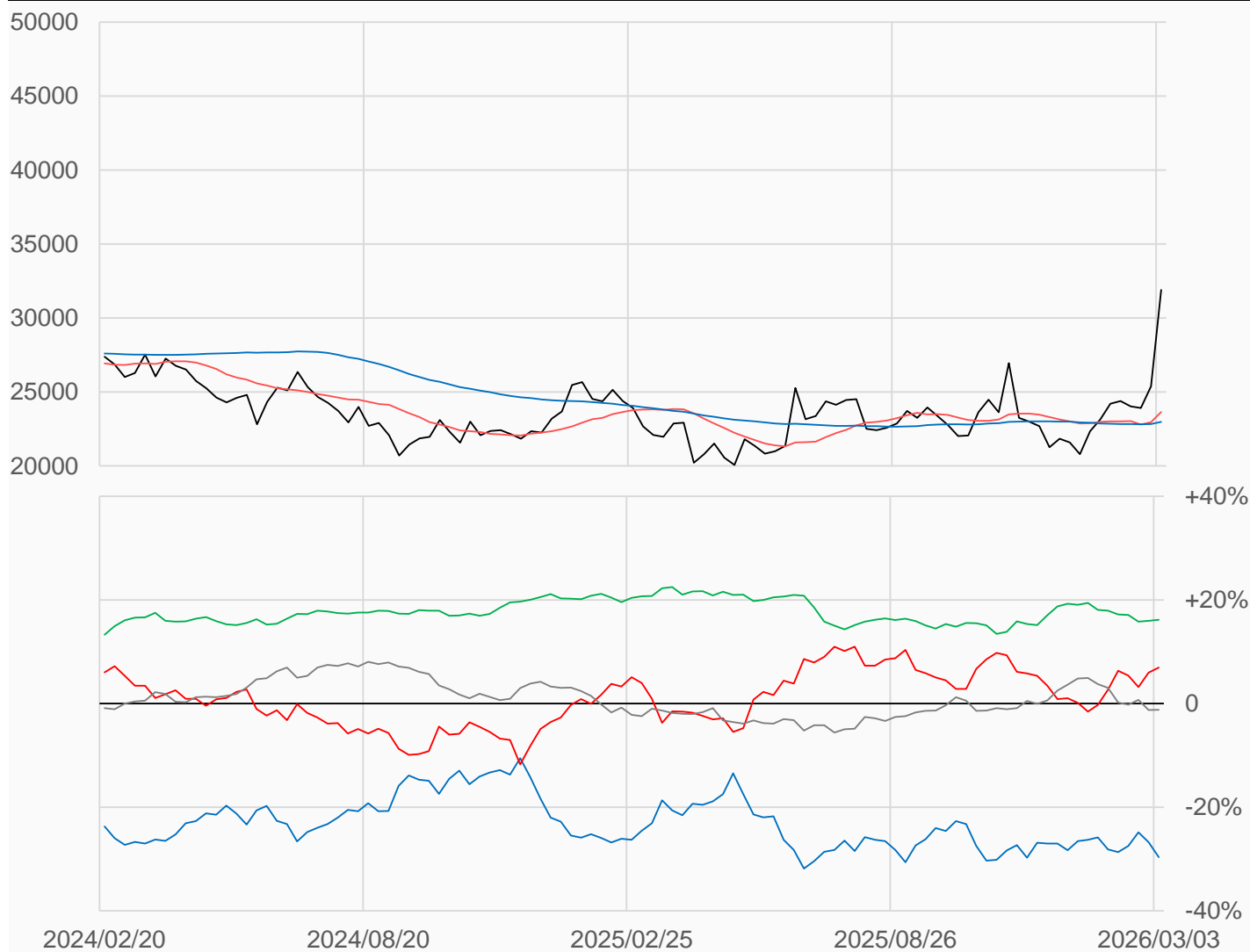
# 熱燃油

熱燃油較前一週上漲6515點收在31893點，  
管理基金多單減少8851口，空單減少9029口，  
淨多單較前一週增加178口至22702口。

數據日期	前期OI	本期OI	增減	增減	週五收盤價	較前週變動
2026/03/03	378635	325938	-52697	-13.92%	31893	↑ +6515
分類	多單OI	增減	空單OI	增減	多空淨部位	淨部位變動
生產商	61145	-21446	157817	-26170	-96672	+4724
互換交易	86346	-290	33606	+7498	+52740	-7788
管理基金	80847	-8851	58145	-9029	+22702	+178
其他	49605	-11836	53546	-12683	-3941	+847

週五收盤價與13週與52週平均線

— HO — 13週 23647 — 52週 22978



淨部位佔總OI% 生產 -29.7% 互換 +16.2% 管理 +7.0% 其他 -1.2%

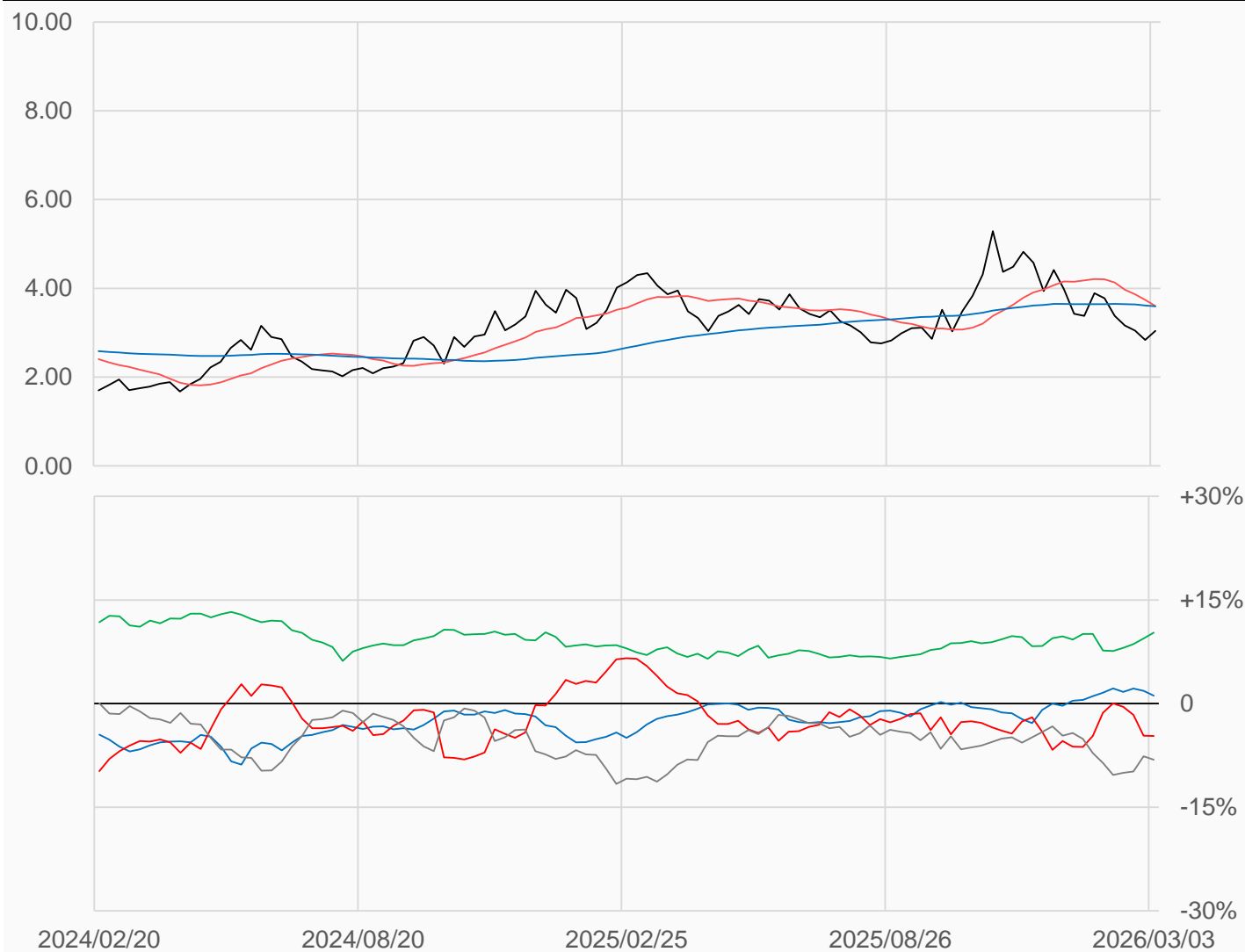
# 天然氣

天然氣較前一週上漲0.204點收在3.039點，  
 管理基金多單增加13830口，空單增加14034口，  
 淨空單較前一週增加204口至75910口。

數據日期	前期OI	本期OI	增減	增減	週五收盤價	較前週變動
2026/03/03	1630910	1621447	-9463	-0.58%	3.039	↑ +0.204
分類	多單OI	增減	空單OI	增減	多空淨部位	淨部位變動
生產商	269115	-7233	250706	+4642	+18409	-11875
互換交易	341081	+10250	174681	-2343	+166400	+12593
管理基金	742111	+13830	818021	+14034	-75910	-204
其他	204842	-8978	336593	-1683	-131751	-7295

週五收盤價與13週與52週平均線

— NG — 13週 3.6034 — 52週 3.593



淨部位佔總OI% 生產 +1.1% 互換 +10.3% 管理 -4.7% 其他 -8.1%

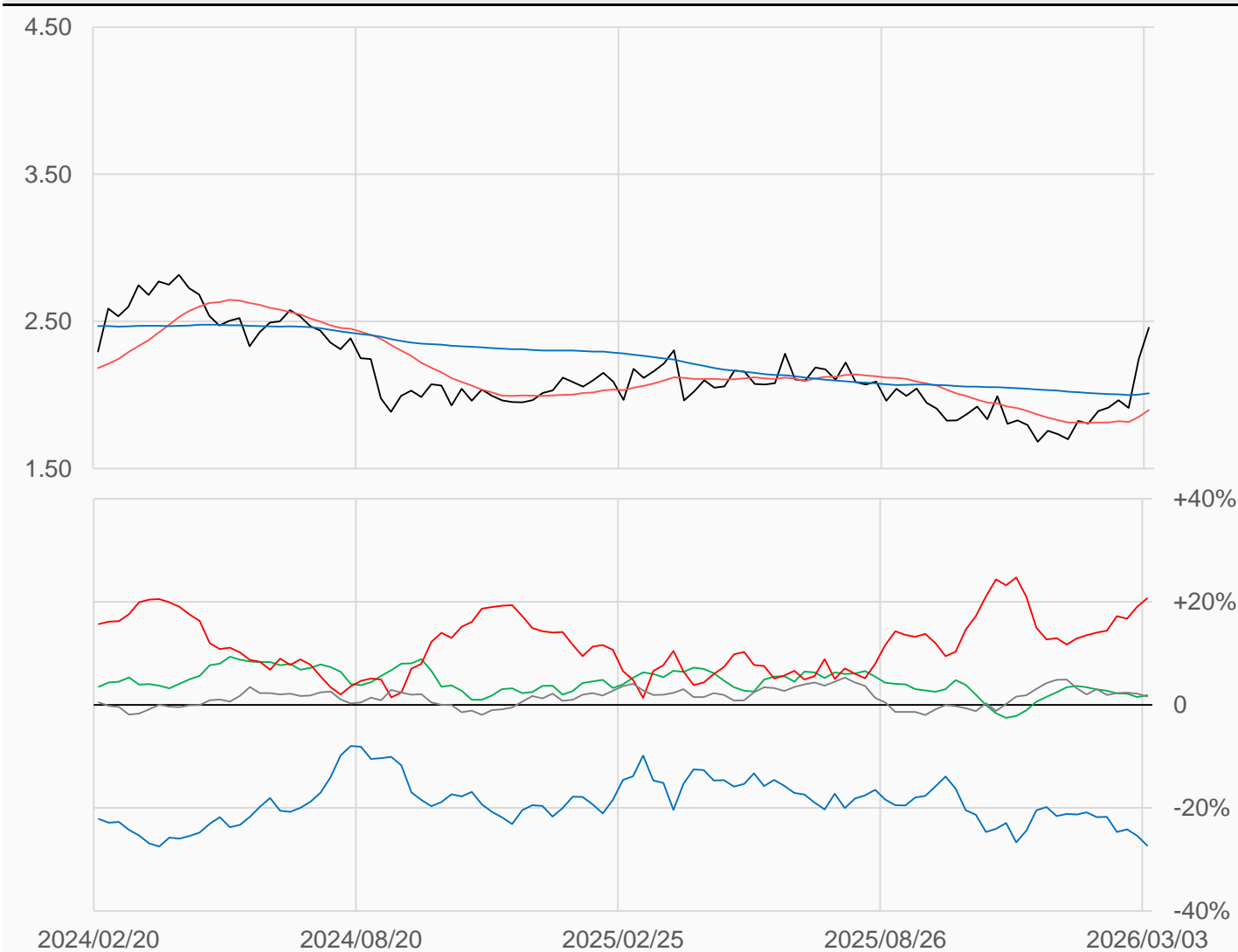
# 無鉛汽油

無鉛汽油較前一週上漲0.2126點收在2.4571點，  
管理基金多單減少5082口，空單減少1779口，  
淨多單較前一週減少3303口至85824口。

數據日期	前期OI	本期OI	增減	增減	週五收盤價	較前週變動
2026/03/03	468457	415333	-53124	-11.34%	2.4571	↑ +0.2126
分類	多單OI	增減	空單OI	增減	多空淨部位	淨部位變動
生產商	121880	-29486	235323	-34908	-113443	+5422
互換交易	55487	-1292	47748	-1910	+7739	+618
管理基金	154348	-5082	68524	-1779	+85824	-3303
其他	58016	-7648	51195	-4206	+6821	-3442

週五收盤價與13週與52週平均線

— RB — 13週 1.8984 — 52週 2.0118



淨部位佔總OI% 生產 -27.3% 互換 +1.9% 管理 +20.7% 其他 +1.6%

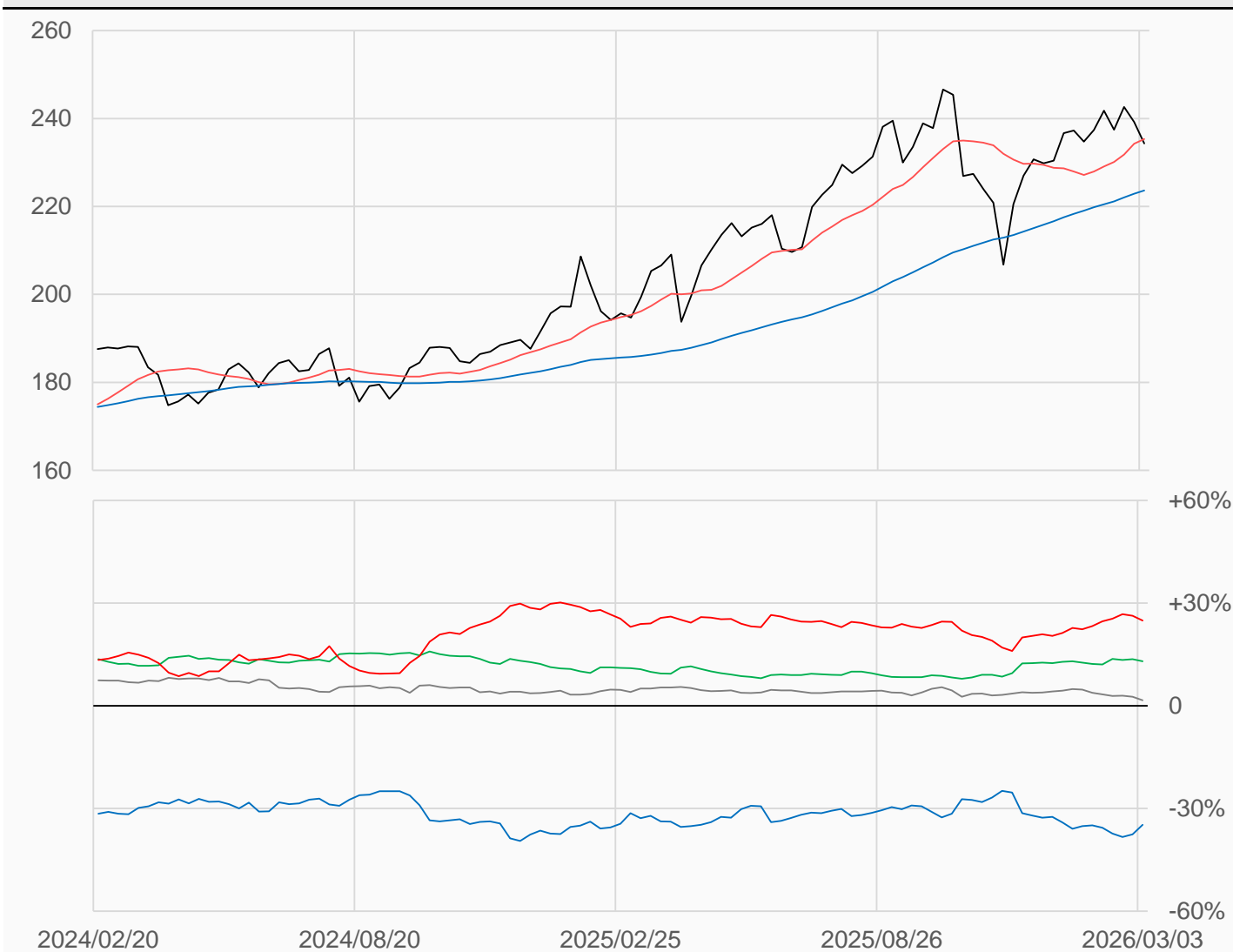
# 活牛

活牛較前一週下跌4.875點收在234.3點，  
管理基金多單增加3098口，空單增加7592口，  
淨多單較前一週減少4494口至114519口。

數據日期	前期OI	本期OI	增減	增減	週五收盤價	較前週變動
2026/03/03	452607	459972	+7365	+1.63%	234.300	↓ -4.875
分類	多單OI	增減	空單OI	增減	多空淨部位	淨部位變動
生產商	51940	+6721	212013	-3102	-160073	+9823
互換交易	71768	-1567	12032	+447	+59736	-2014
管理基金	187651	+3098	73132	+7592	+114519	-4494
其他	117717	-879	110280	+3662	+7437	-4541

週五收盤價與13週與52週平均線

— LC — 13週 235.33 — 52週 223.64



淨部位佔總OI% 生產 -34.8% 互換 +13.0% 管理 +24.9% 其他 +1.6%

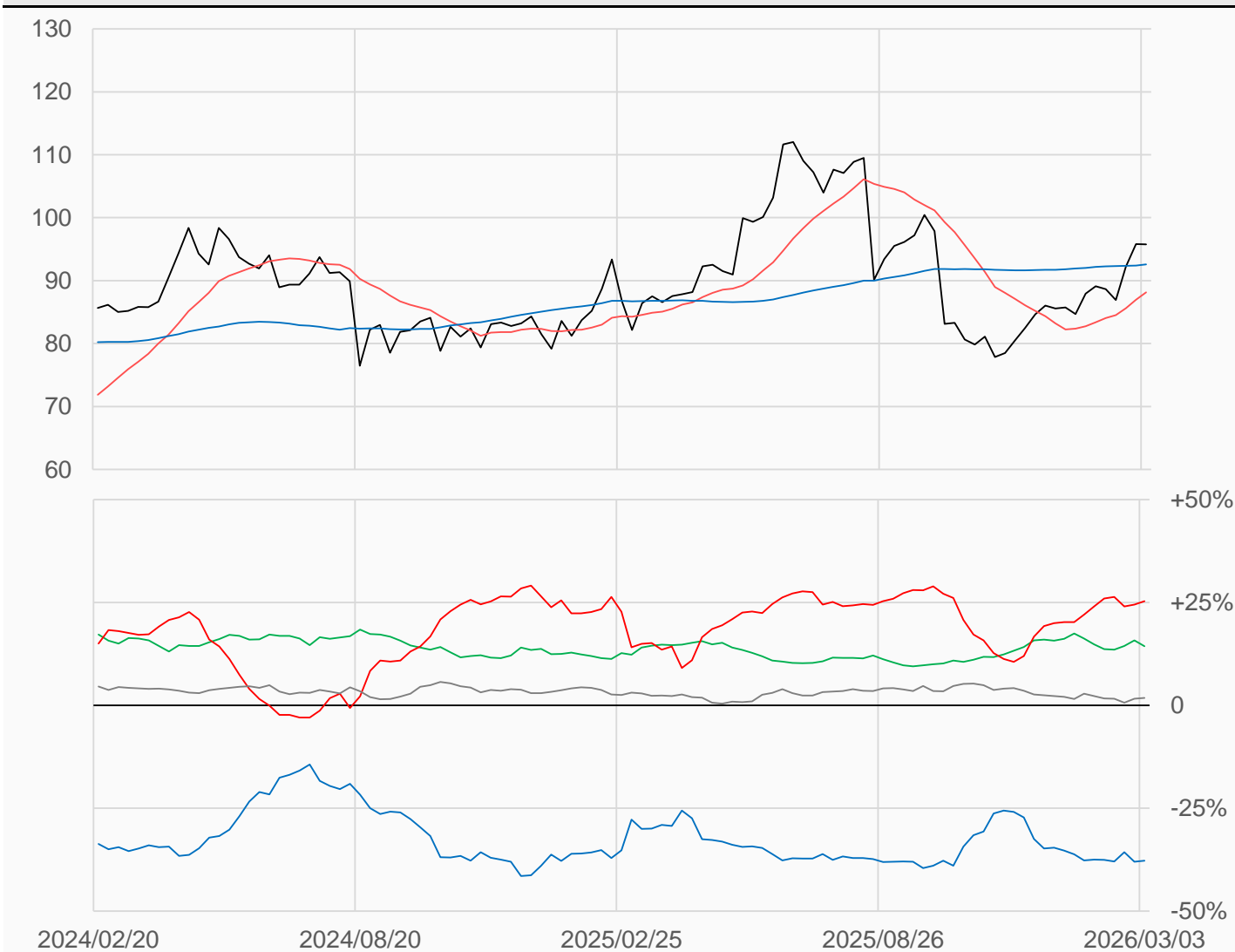
# 活豬

活豬較前一週下跌0.025點收在95.775點，  
管理基金多單增加9968口，空單增加2915口，  
淨多單較前一週增加7053口至124036口。

數據日期	前期OI	本期OI	增減	增減	週五收盤價	較前週變動
2026/03/03	477499	490078	+12579	+2.63%	95.775	↓ -0.025
分類	多單OI	增減	空單OI	增減	多空淨部位	淨部位變動
生產商	36828	-287	221783	+3122	-184955	-3409
互換交易	89702	-3676	19377	+1251	+70325	-4927
管理基金	218893	+9968	94857	+2915	+124036	+7053
其他	120723	+6815	111869	+5548	+8854	+1267

週五收盤價與13週與52週平均線

— LH — 13週 88.121 — 52週 92.58



淨部位佔總OI% 生產 -37.7% 互換 +14.3% 管理 +25.3% 其他 +1.8%

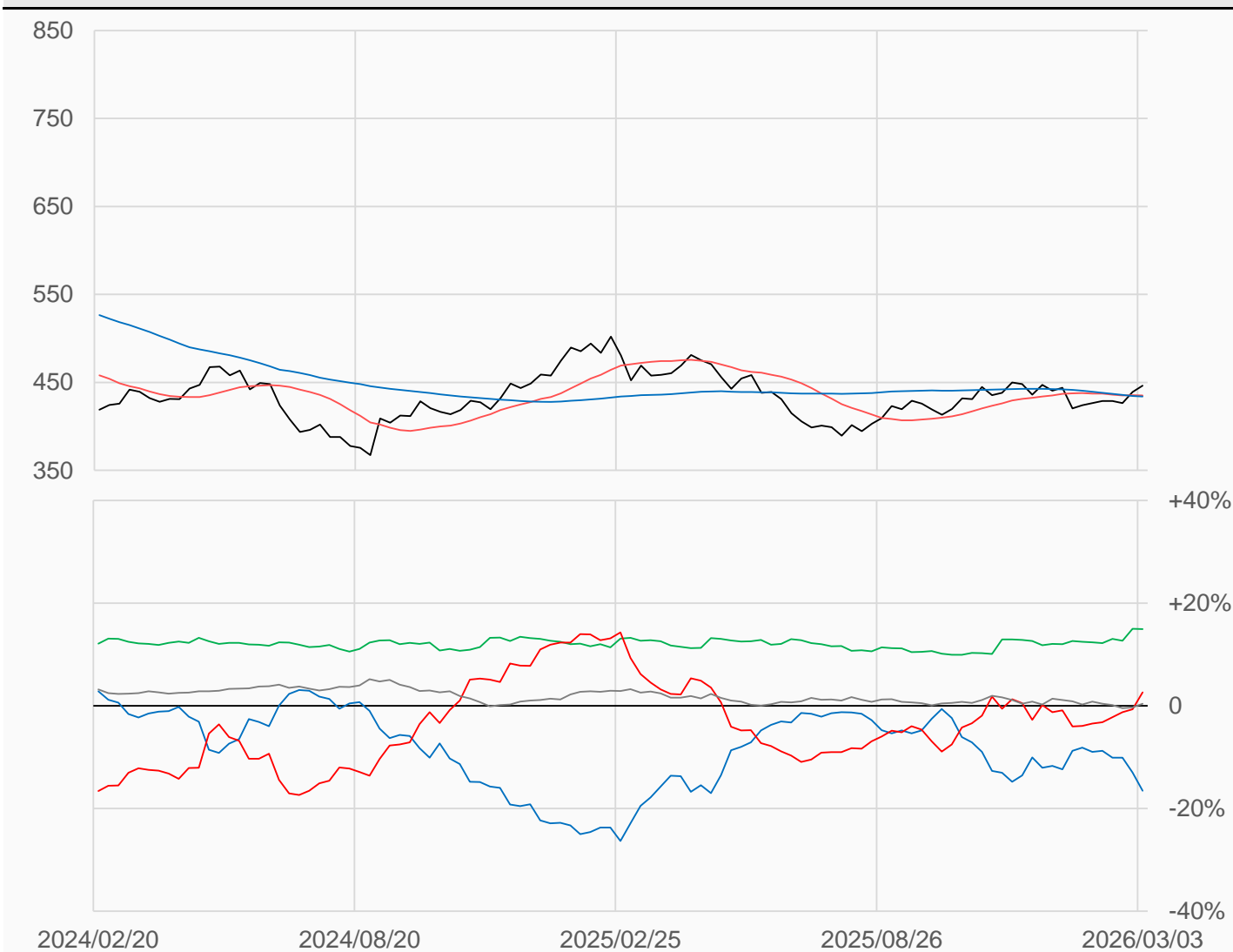
# 玉米

玉米較前一週上漲7.25點收在446.25點，  
管理基金多單增加36162口，空單減少30679口，  
淨多單較前一週增加66841口至52974口。

數據日期	前期OI	本期OI	增減	增減	週五收盤價	較前週變動
2026/03/03	1995866	2018287	+22421	+1.12%	446.25	↑ +7.25
分類	多單OI	增減	空單OI	增減	多空淨部位	淨部位變動
生產商	488403	-26113	822014	+47917	-333611	-74030
互換交易	377949	+1988	76686	+143	+301263	+1845
管理基金	554361	+36162	501387	-30679	+52974	+66841
其他	422209	+14174	413694	-169	+8515	+14343

週五收盤價與13週與52週平均線

— ZC — 13週 435.04 — 52週 433.95



淨部位佔總OI% 生產 -16.5% 互換 +14.9% 管理 +2.6% 其他 +0.4%

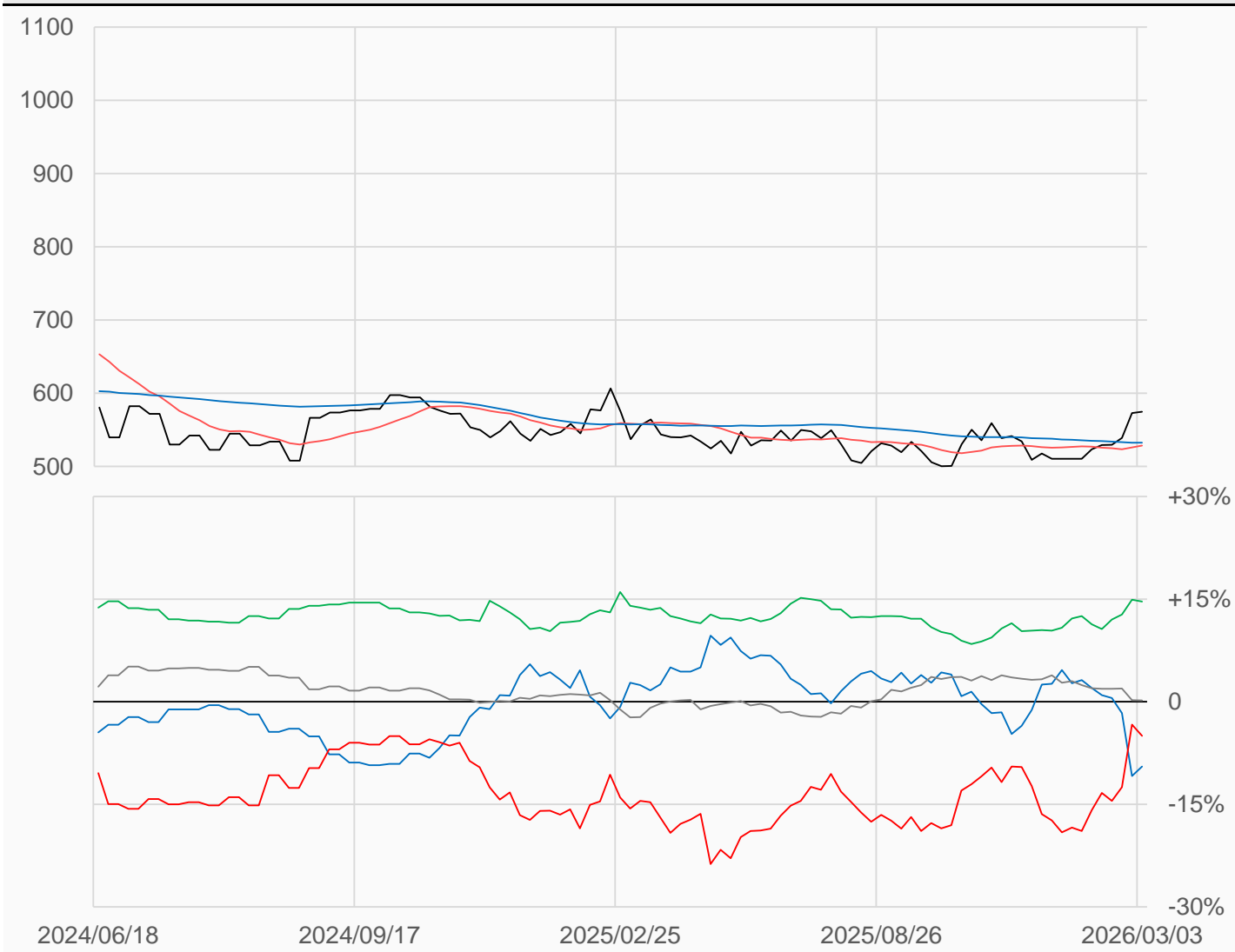
# 小麥

小麥較前一週上漲2點收在574.75點，  
 管理基金多單減少5172口，空單增加3331口，  
 淨空單較前一週增加8503口至25800口。

數據日期	前期OI	本期OI	增減	增減	週五收盤價	較前週變動
2026/03/03	516198	515115	-1083	-0.21%	574.75	↑ +2.00
分類	多單OI	增減	空單OI	增減	多空淨部位	淨部位變動
生產商	50598	-1807	99372	-9125	-48774	+7318
互換交易	114031	+762	38658	+2292	+75373	-1530
管理基金	219698	-5172	245498	+3331	-25800	-8503
其他	95117	+3339	94154	+3482	+963	-143

週五收盤價與13週與52週平均線

— ZW — 13週 528.58 — 52週 532.32



淨部位佔總OI% 生產 -9.5% 互換 +14.6% 管理 -5.0% 其他 +0.2%

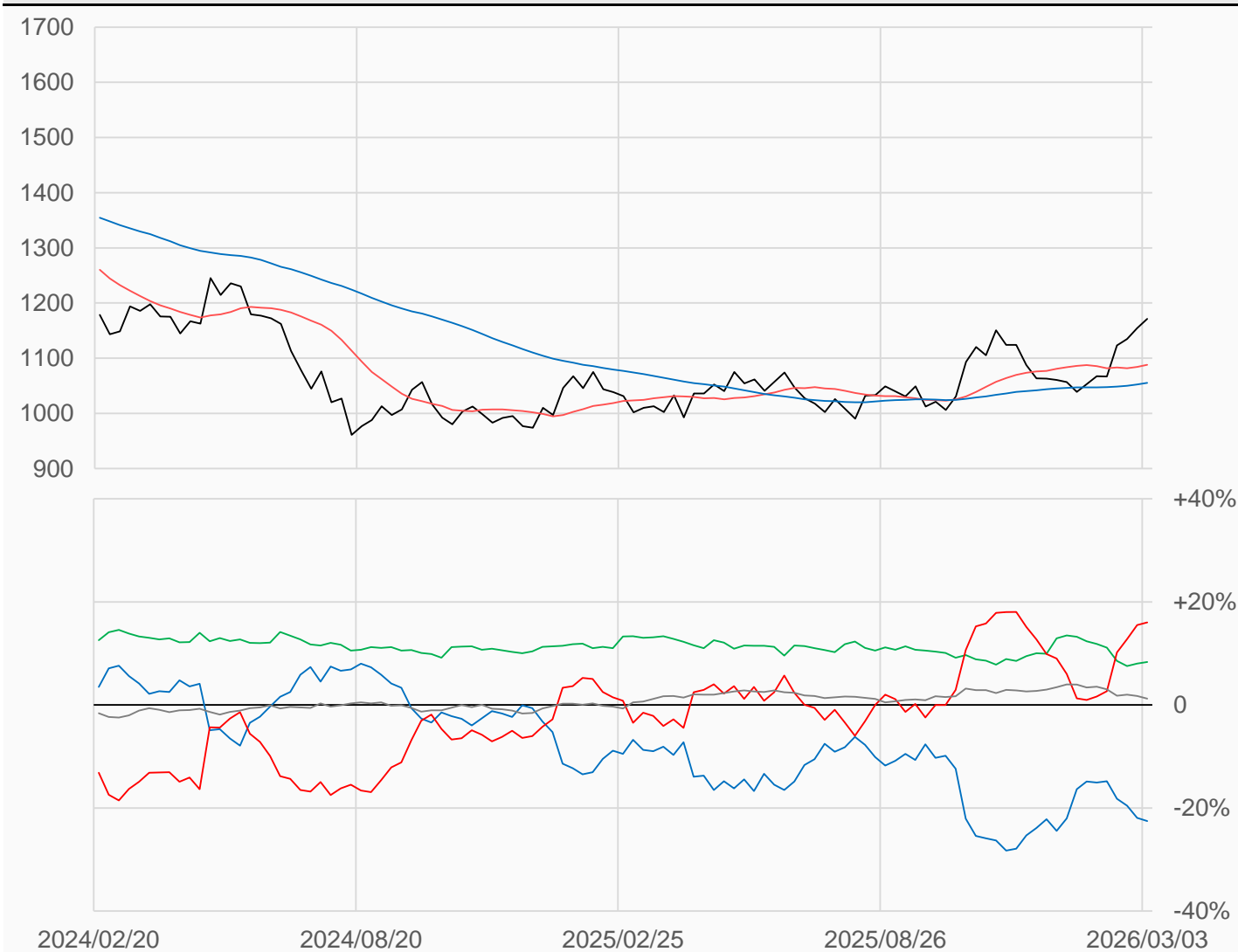
# 黃豆

黃豆較前一週上漲17點收在1171.5點，  
 管理基金多單增加35910口，空單增加21210口，  
 淨多單較前一週增加14700口至198902口。

數據日期	前期OI	本期OI	增減	增減	週五收盤價	較前週變動
2026/03/03	1190468	1241062	+50594	+4.25%	1171.50	↑ +17.00
分類	多單OI	增減	空單OI	增減	多空淨部位	淨部位變動
生產商	293889	-8967	573490	+9423	-279601	-18390
互換交易	199251	+8309	96007	+314	+103244	+7995
管理基金	426768	+35910	227866	+21210	+198902	+14700
其他	265637	+17391	250400	+22722	+15237	-5331

週五收盤價與13週與52週平均線

— ZS — 13週 1087.8 — 52週 1055.1



淨部位佔總OI% 生產 -22.5% 互換 +8.3% 管理 +16.0% 其他 +1.2%

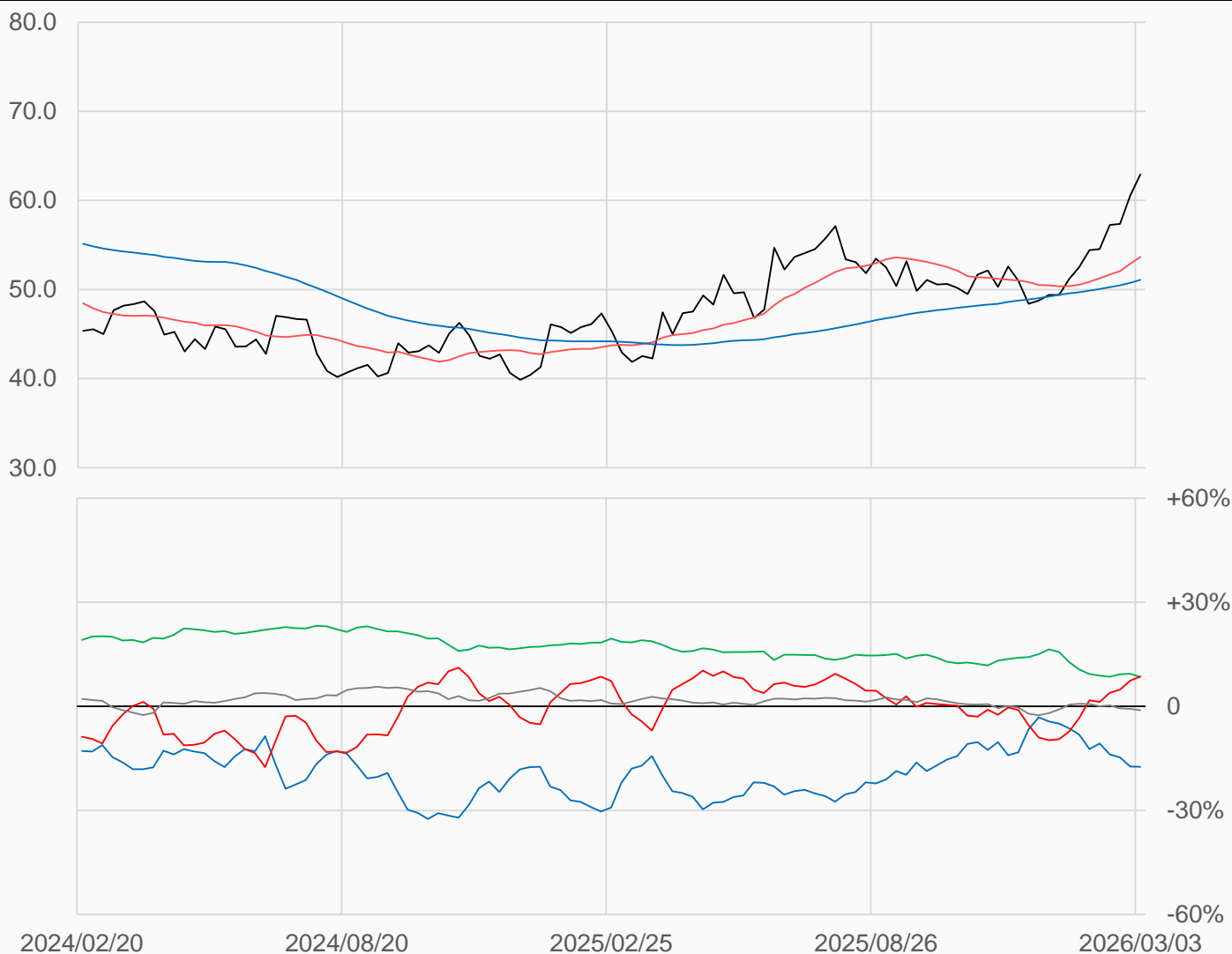
# 黃豆油

黃豆油較前一週上漲2.4點收在62.91點，  
管理基金多單增加13387口，空單增加1190口，  
淨多單較前一週增加12197口至75509口。

數據日期	前期OI	本期OI	增減	增減	週五收盤價	較前週變動
2026/03/03	853616	877183	+23567	+2.76%	62.91	↑ +2.40
分類	多單OI	增減	空單OI	增減	多空淨部位	淨部位變動
生產商	243150	-2134	395762	+2384	-152612	-4518
互換交易	130622	-188	56243	+5597	+74379	-5785
管理基金	313507	+13387	237998	+1190	+75509	+12197
其他	148050	+12841	157689	+16180	-9639	-3339

週五收盤價與13週與52週平均線

— BO — 13週 53.66 — 52週 51.073



淨部位佔總OI% 生產 -17.4% 互換 +8.5% 管理 +8.6% 其他 -1.1%

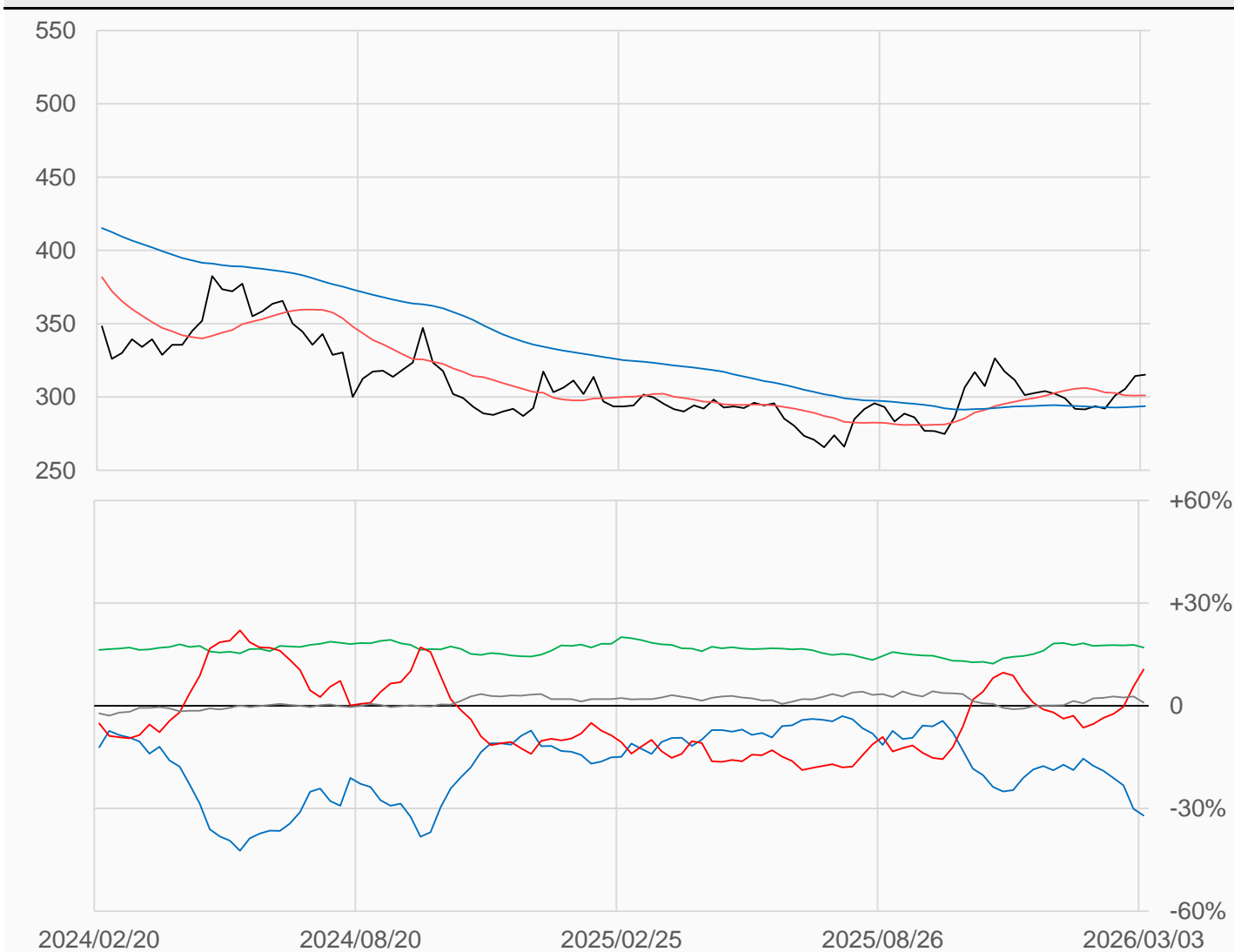
# 黃豆粉

黃豆粉較前一週上漲0.8點收在315.2點，  
管理基金多單增加31882口，空單增加1490口，  
淨多單較前一週增加30392口至62087口。

數據日期	前期OI	本期OI	增減	增減	週五收盤價	較前週變動
2026/03/03	556917	584419	+27502	+4.94%	315.2	↑ +0.8
分類	多單OI	增減	空單OI	增減	多空淨部位	淨部位變動
生產商	138513	-6858	325845	+12609	-187332	-19467
互換交易	130423	+2766	30745	+2112	+99678	+654
管理基金	181775	+31882	119688	+1490	+62087	+30392
其他	84096	+2280	78393	+11571	+5703	-9291

週五收盤價與13週與52週平均線

— SM — 13週 301.15 — 52週 293.79



淨部位佔總OI% 生產 -32.1% 互換 +17.1% 管理 +10.6% 其他 +1.0%

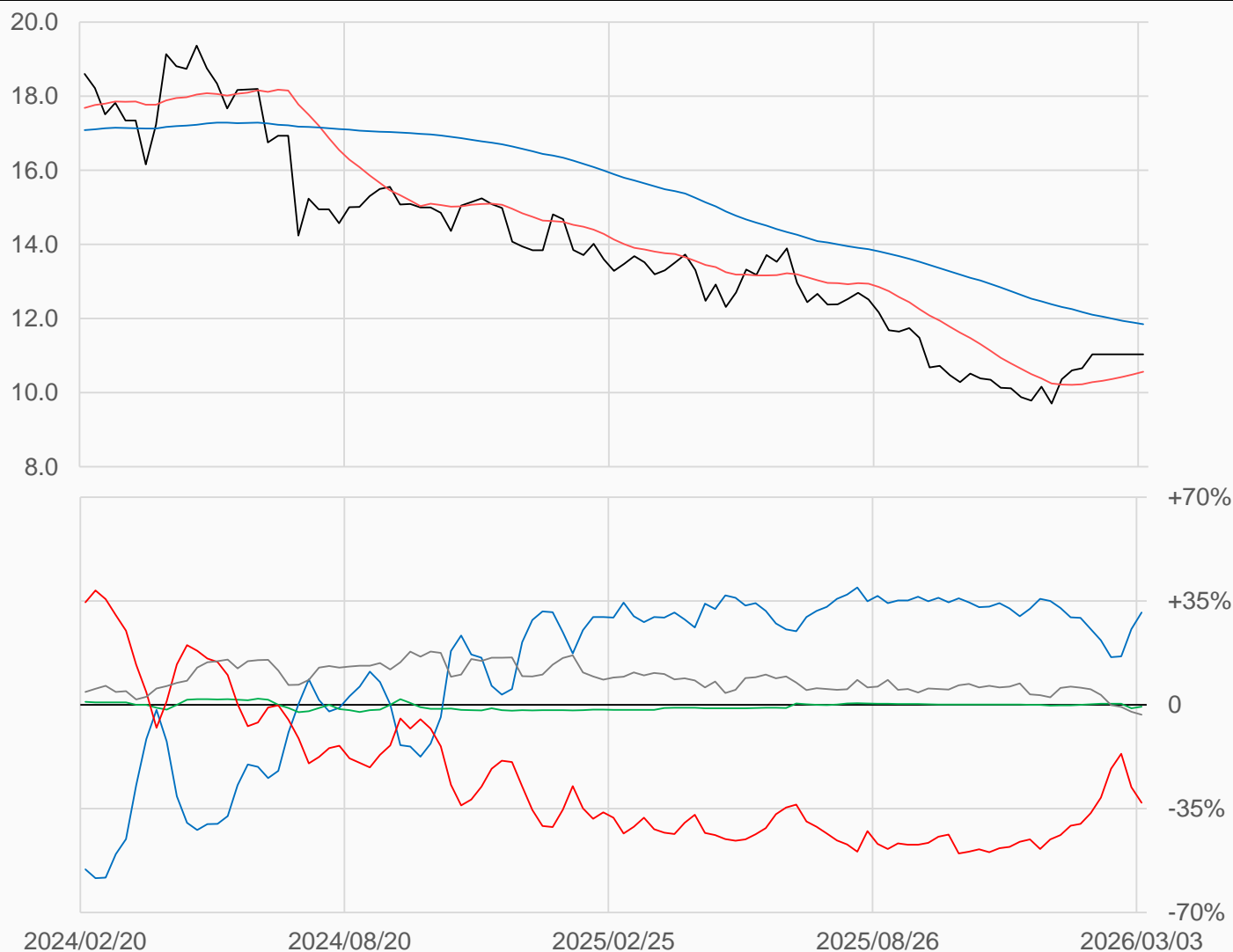
# 粗米

粗米較前一週上漲0點收在11.03點，  
 管理基金多單增加146口，空單增加723口，  
 淨空單較前一週增加577口至4300口。

數據日期	前期OI	本期OI	增減	增減	週五收盤價	較前週變動
2026/03/03	13427	13016	-411	-3.06%	11.030	0
分類	多單OI	增減	空單OI	增減	多空淨部位	淨部位變動
生產商	6522	-188	2473	-814	+4049	+626
互換交易	60	+60	144	-6	-84	+66
管理基金	1463	+146	5763	+723	-4300	-577
其他	2708	-102	3140	+12	-432	-114

週五收盤價與13週與52週平均線

— RR — 13週 10.563 — 52週 11.846



淨部位佔總OI% 生產 +31.1% 互換 -0.6% 管理 -33.0% 其他 -3.3%

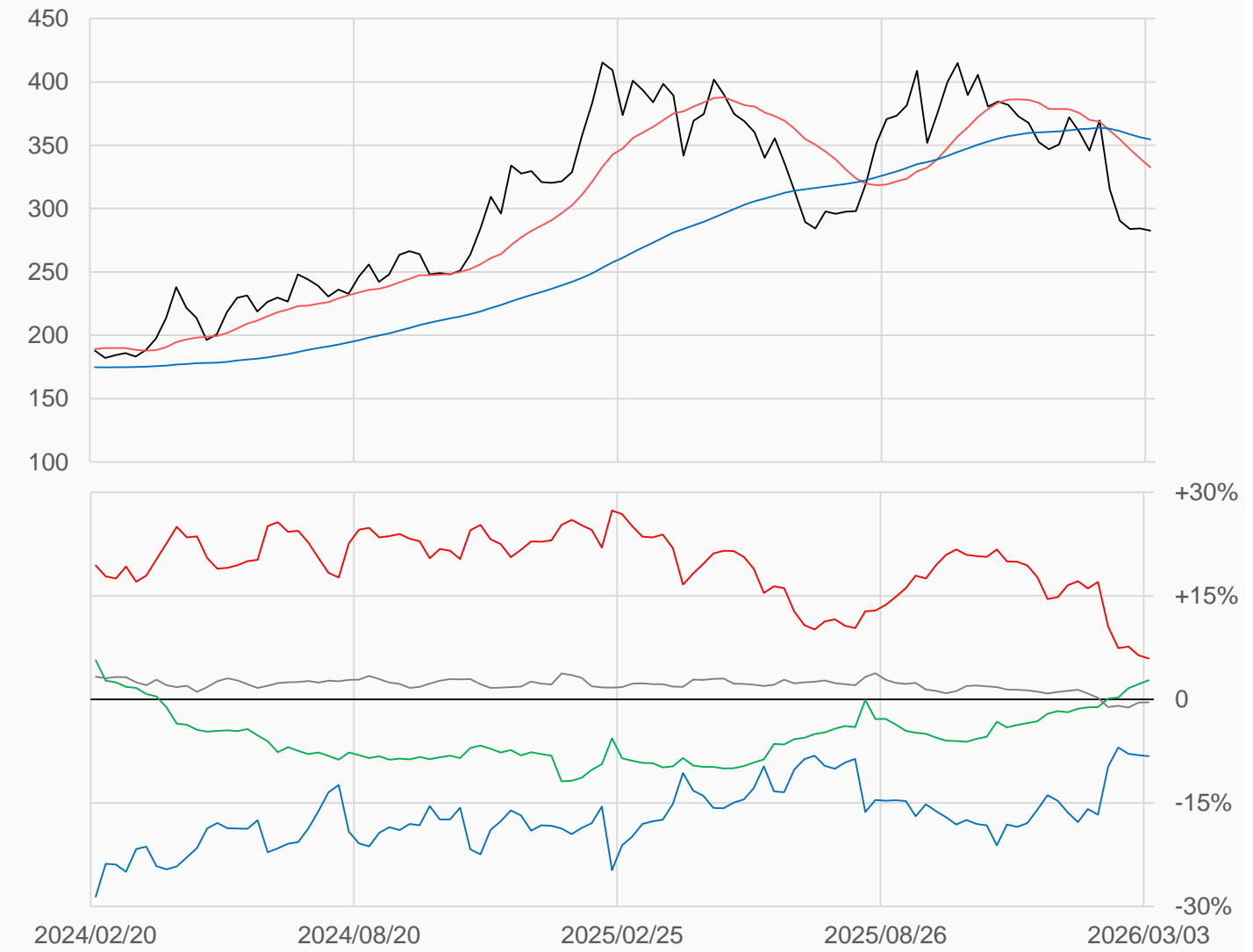
# 咖啡

咖啡較前一週下跌1.75點收在282.5點，  
管理基金多單增加2071口，空單增加2584口，  
淨多單較前一週減少513口至12363口。

數據日期	前期OI	本期OI	增減	增減	週五收盤價	較前週變動
2026/03/03	202235	208591	+6356	+3.14%	282.50	↓ -1.75
分類	多單OI	增減	空單OI	增減	多空淨部位	淨部位變動
生產商	48854	+1687	66035	+2503	-17181	-816
互換交易	32177	+1665	26357	+304	+5820	+1361
管理基金	70815	+2071	58452	+2584	+12363	-513
其他	49290	+1220	50178	+1138	-888	+82

週五收盤價與13週與52週平均線

— KC — 13週 332.43 — 52週 354.56



淨部位佔總OI% 生產 -8.2% 互換 +2.8% 管理 +5.9% 其他 -0.4%

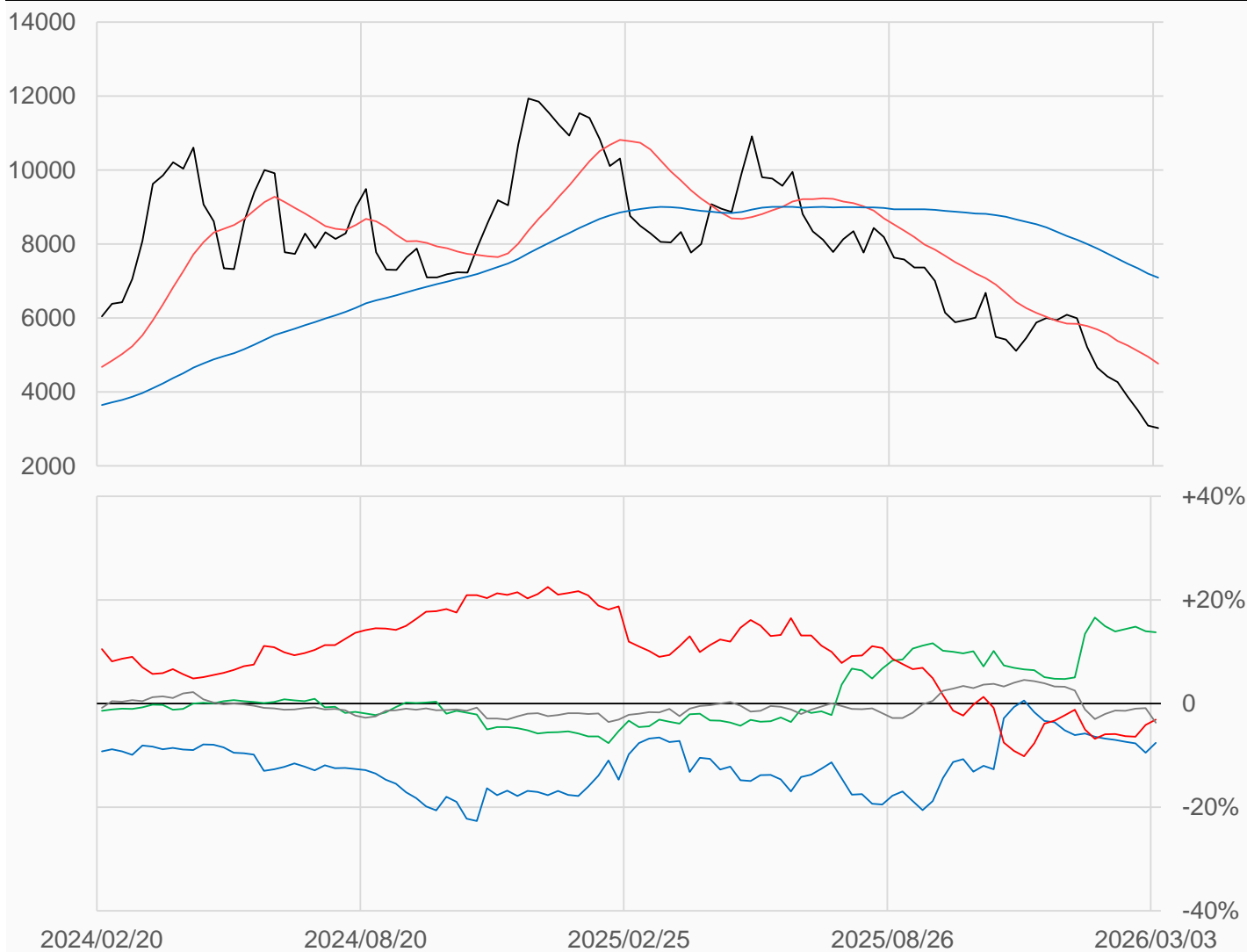
# 可可

可可較前一週下跌67點收在3022點，  
管理基金多單增加8950口，空單增加6880口，  
淨空單較前一週減少2070口至7921口。

數據日期	前期OI	本期OI	增減	增減	週五收盤價	較前週變動
2026/03/03	241934	255382	+13448	+5.56%	3022	↓ -67
分類	多單OI	增減	空單OI	增減	多空淨部位	淨部位變動
生產商	51590	+7412	70934	+3778	-19344	+3634
互換交易	54134	+798	19015	-494	+35119	+1292
管理基金	77243	+8950	85164	+6880	-7921	+2070
其他	61122	-3352	70558	+3933	-9436	-7285

週五收盤價與13週與52週平均線

— CC — 13週 4763.7 — 52週 7090.3



淨部位佔總OI% 生產 -7.6% 互換 +13.8% 管理 -3.1% 其他 -3.7%

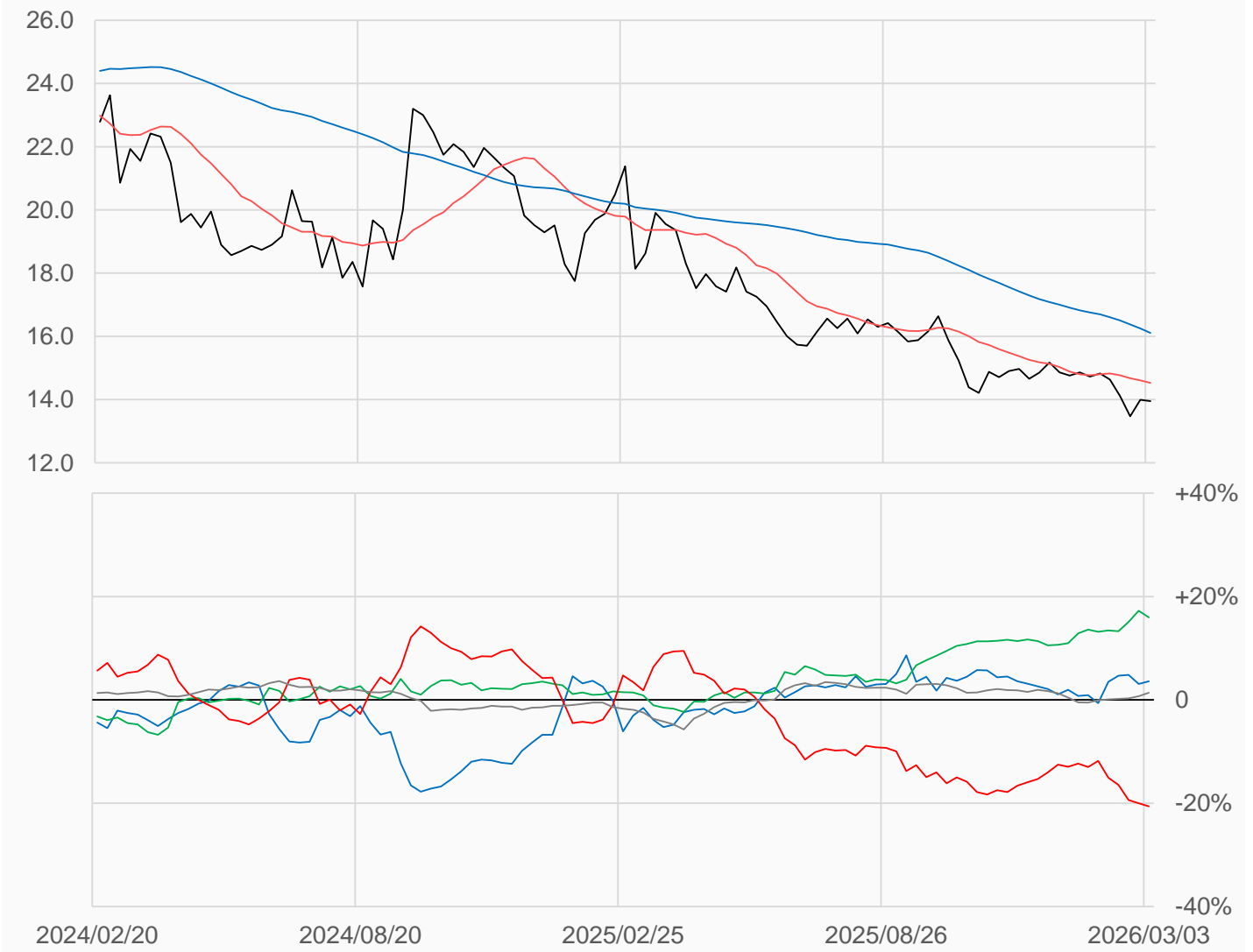
# 11號糖

11號糖較前一週下跌0.04點收在13.95點，  
 管理基金多單增加9079口，空單增加16312口，  
 淨空單較前一週增加7233口至248296口。

數據日期	前期OI	本期OI	增減	增減	週五收盤價	較前週變動
2026/03/03	1203496	1204635	+1139	+0.09%	13.95	↓ -0.04
分類	多單OI	增減	空單OI	增減	多空淨部位	淨部位變動
生產商	313345	-14951	269990	-21429	+43355	+6478
互換交易	298610	-6264	106544	+9152	+192066	-15416
管理基金	314719	+9079	563015	+16312	-248296	-7233
其他	198764	+12890	182326	+5156	+16438	+7734

週五收盤價與13週與52週平均線

— SB — 13週 14.528 — 52週 16.109



淨部位佔總OI% 生產 +3.6% 互換 +15.9% 管理 -20.6% 其他 +1.4%

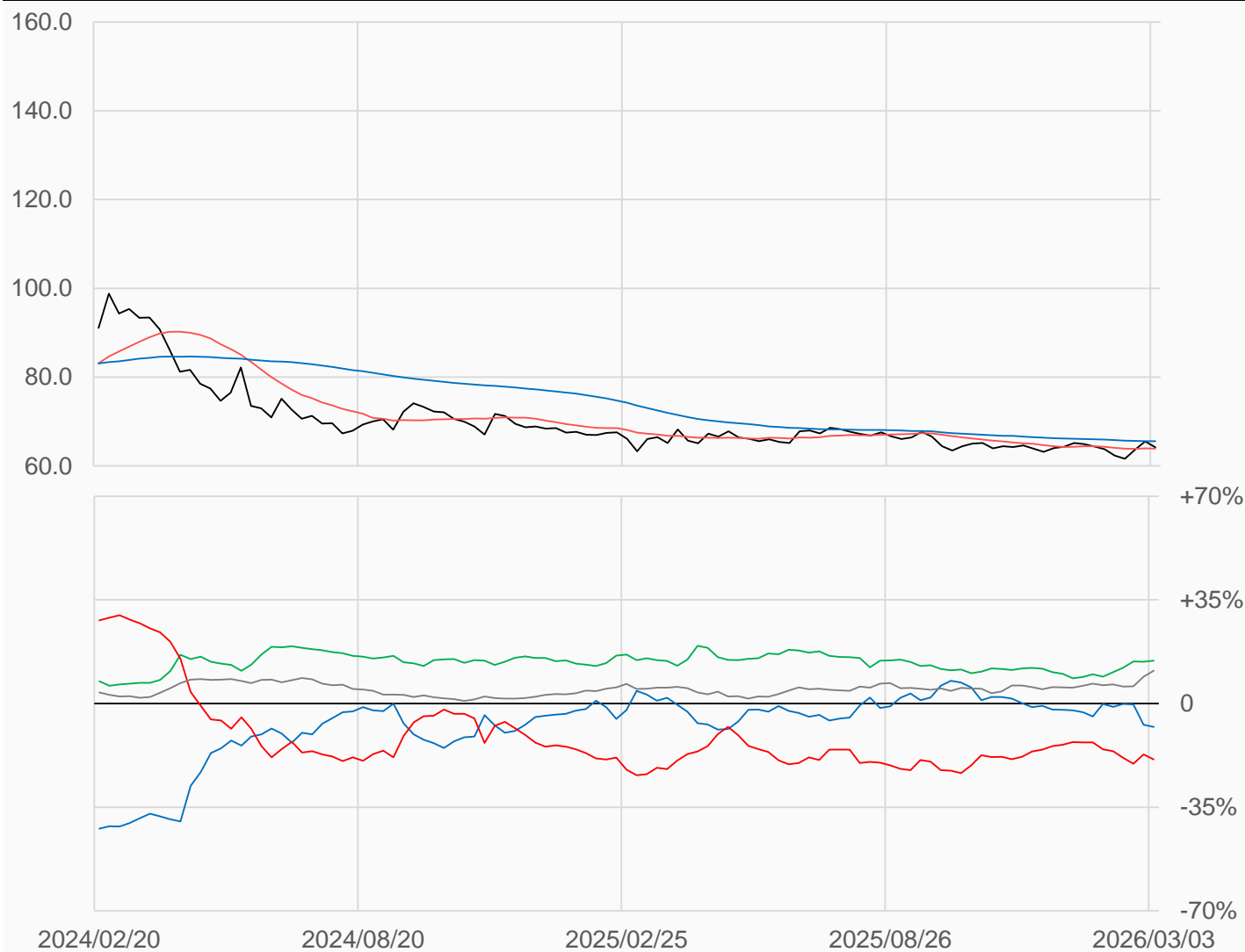
# 棉花

棉花較前一週下跌1.34點收在64.16點，  
管理基金多單減少2234口，空單增加5335口，  
淨空單較前一週增加7569口至72937口。

數據日期	前期OI	本期OI	增減	增減	週五收盤價	較前週變動
2026/03/03	380181	385574	+5393	+1.42%	64.16	↓ -1.34
分類	多單OI	增減	空單OI	增減	多空淨部位	淨部位變動
生產商	77562	-440	107913	+2507	-30351	-2947
互換交易	86223	+2803	30404	+511	+55819	+2292
管理基金	89157	-2234	162094	+5335	-72937	-7569
其他	115850	+5875	73060	-2552	+42790	+8427

週五收盤價與13週與52週平均線

— CT — 13週 63.898 — 52週 65.556



淨部位佔總OI% 生產 -7.9% 互換 +14.5% 管理 -18.9% 其他 +11.1%