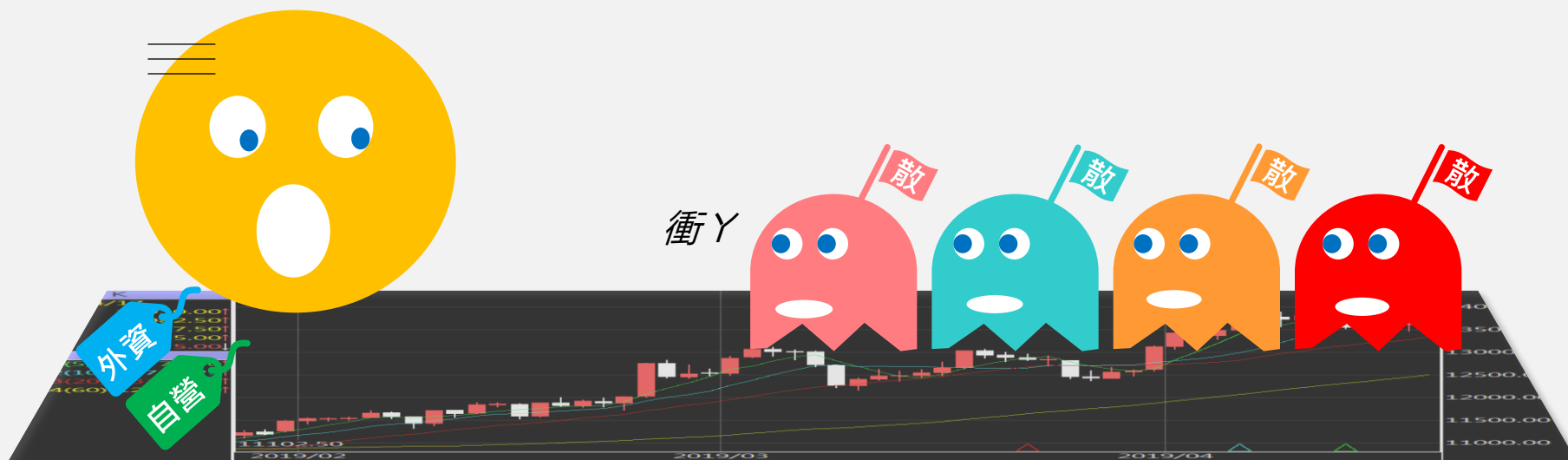


# 台指期晨報

永豐期貨顧問事業部編製



# 夜盤期權籌碼 (單日交易淨部位, 單位: 口/億元)

	大台 (口數)	小台 (口數)	微台 (口數)	大台+ 小台/4+ 微台/20	Call (口數)	Put (口數)	Call (金額)	Put (金額)
外資	+2052	+5156	+5605	+3621	+629	-686	+0.092	-0.165
投信	0	0	0	0	0	0	0	0
自營	-1269	-641	+10021	-928.2	+83	-1665	+0.336	+0.362
合計	+783	+4515	+15626	+2693	+712	-2351	+0.427	+0.197

# 歐美收盤行情表

標的	收盤	漲跌	漲跌幅	今年以來	0% (52週低)	↔	100% (52週高)
道瓊指數	47740.8	+239.25	+0.50%	-0.7%			80%
標普五百	6795.9902	+55.97	+0.83%	-0.7%			90%
那斯達克	22695.95	+308.27	+1.38%	-2.3%			86%
費城半導	7810.3994	+295.66	+3.93%	+10.3%			87%
羅素2000	2553.6684	+28.37	+1.12%	+2.9%			82%
美元指數	98.79	-0.20	-0.20%	+0.5%	35%		
VIX指數	25.5	-3.99	-13.53%	+70.6%	26%		
時報金融	10257.09	-27.66	-0.27%	+3.3%			80%
法國CAC	7915.3598	-78.13	-0.98%	-2.9%			61%
德國DAX	23409.3691	-181.66	-0.77%	-4.4%			70%

# 亞洲收盤行情表

標的	收盤	漲跌	漲跌幅	今年以來	0% (52週低)	↔	100% (52週高)
加權指數	32110.42	-1489.12	-4.43%	+10.9%			81%
日經指數	52728.72	-2892.12	-5.20%	+4.7%			77%
韓國指數	5251.8701	-333.00	-5.96%	+24.6%			73%
上證指數	4096.6023	-27.59	-0.67%	+3.2%			91%
恆生指數	25408.46	-348.83	-1.35%	-0.9%			70%
海峽指數	4756.61	-91.64	-1.89%	+2.4%			83%
印度指數	24028.05	-422.40	-1.73%	-8.0%	49%		
印尼指數	7337.37	-248.32	-3.27%	-15.1%	44%		
泰國指數	休市	-	-	+12.5%			74%
越南指數	1652.79	-115.05	-6.51%	-7.4%			69%

# 重要美股表現

標的	收盤	漲跌	漲跌幅	標的	收盤	漲跌	漲跌幅
蘋果	259.88	+2.42	+0.94%	高通	138.11	+2.42	+1.78%
亞馬遜	213.49	+0.28	+0.13%	美光	389.32	+19.02	+5.14%
谷歌	306.36	+7.84	+2.63%	特斯拉	398.68	+1.95	+0.49%
臉書	647.39	+2.53	+0.39%	美孚石油	150.44	-0.77	-0.51%
奈飛	98.32	-0.70	-0.71%	梅西百貨	17.98	-0.29	-1.59%
微軟	409.41	+0.45	+0.11%	沃爾瑪	124.318	+0.52	+0.42%
英特爾	45.58	+2.16	+4.97%	家得寶	353.56	-4.36	-1.22%
台積電A	348.7	+9.81	+2.89%	耐吉	56.53	-0.48	-0.84%
輝達	182.65	+4.83	+2.72%	摩根大通	289.92	+0.44	+0.15%
德州儀器	196.2	+2.97	+1.54%	輝瑞製藥	26.81	-0.24	-0.89%

# 台灣期交所夜盤行情表

商品	月份	收盤	漲跌	漲跌幅	成交量	合約歷史高	合約歷史低
台指	03	33414	+1512 ↑	4.74%	90480	35879	17068
	04	33483	+1512 ↑	4.73%	1719	35968	31227
小台指	W2	33321	+1410 ↑	4.42%	530	35576	31200
	03	33410	+1508 ↑	4.73%	249432	35878	16800
	04	33484	+1513 ↑	4.73%	10075	35972	31227
微台指	03	33418	+1516 ↑	4.75%	291767	35878	16716
	04	33494	+1523 ↑	4.76%	19601	35971	31232
電子	03	2068	+108.75 ↑	5.55%	279	2225.5	1307
	04	2003.35	+47.6 ↑	2.43%	3	2210	1910.85

# 台灣期交所夜盤行情表

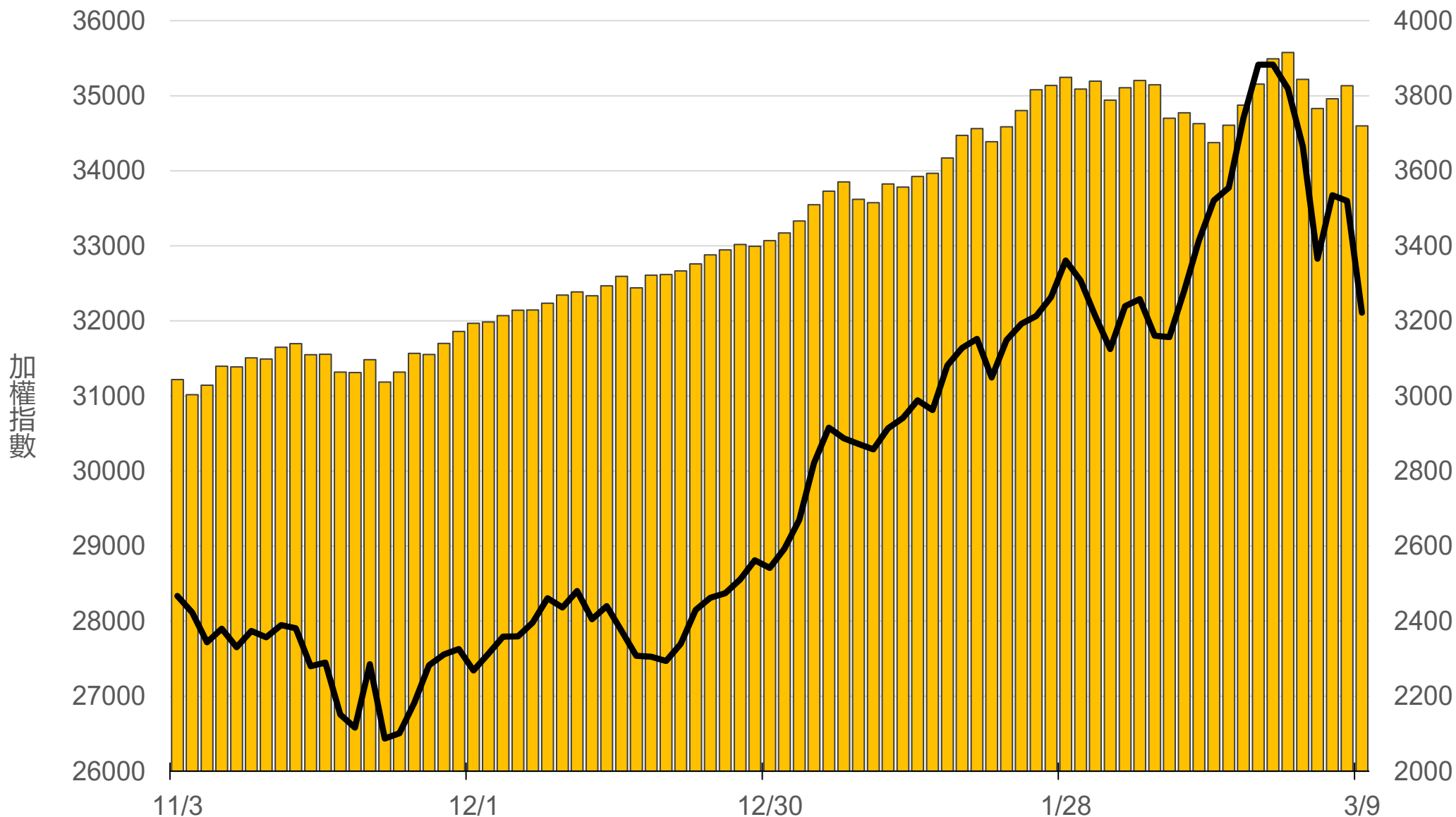
商品	月份	收盤	漲跌	漲跌幅	成交量	合約歷史高	合約歷史低
道瓊	03	47871	+1163 ↑	2.49%	101	50619	46004
	06	48100	+1252 ↑	2.67%	14	50949	46284
標普500	03	6726	+91 ↑	1.37%	44	7040	6617.25
	06	6689.5	0 ▪	0	3	7074	6830
那斯達克	03	25019	+801 ↑	3.31%	380	26627	20426
	06	25002	+575 ↑	2.35%	13	26591	24315
黃金	04	5136.5	+6.3 ↑	0.12%	4	5634	4346.7
	06	5162.1	+1.6 ↑	0.03%	3	5486	5133.6
台幣黃金	04	19860	+27 ↑	0.14%	330	21350	16478
	06	20001	+28.5 ↑	0.14%	335	20933	19000
布蘭特	05	2983.5	-227 ↓	7.07%	125	3401	2053.5
	06	2848	-204.5 ↓	6.70%	8	3171.5	2172

# 台灣期交所夜盤行情表

商品	月份	收盤	漲跌	漲跌幅	成交量	合約歷史高	合約歷史低	
歐元	03	1.1557	+0.0004	↑	0.03%	79	1.201	1.1516
	06	1.1644	+0.0041	↑	0.35%	1	1.2063	1.1588
日圓	03	158.15	-0.35	↓	0.22%	6	158.77	143.64
	06	156.73	-0.28	↓	0.18%	3	157.48	150.8
英鎊	03	1.3402	+0.0080	↑	0.60%	2	1.384	1.3027
	06	0	+0.0012	↑	0.12%	130	1.364	1.3291
澳幣	03	0.7055	+0.0044	↑	0.63%	84	0.713	0.6461
	06	0.702	+0.0021	↑	0.30%	1	0.7117	0.6691
大美人	03	-	-	▪	-	-	7.1407	6.8258
	04	-	-	▪	-	-	6.8817	6.8204
小美人	03	-	-	▪	-	-	7.2357	6.8588
	04	-	-	▪	-	-	6.8968	6.8418

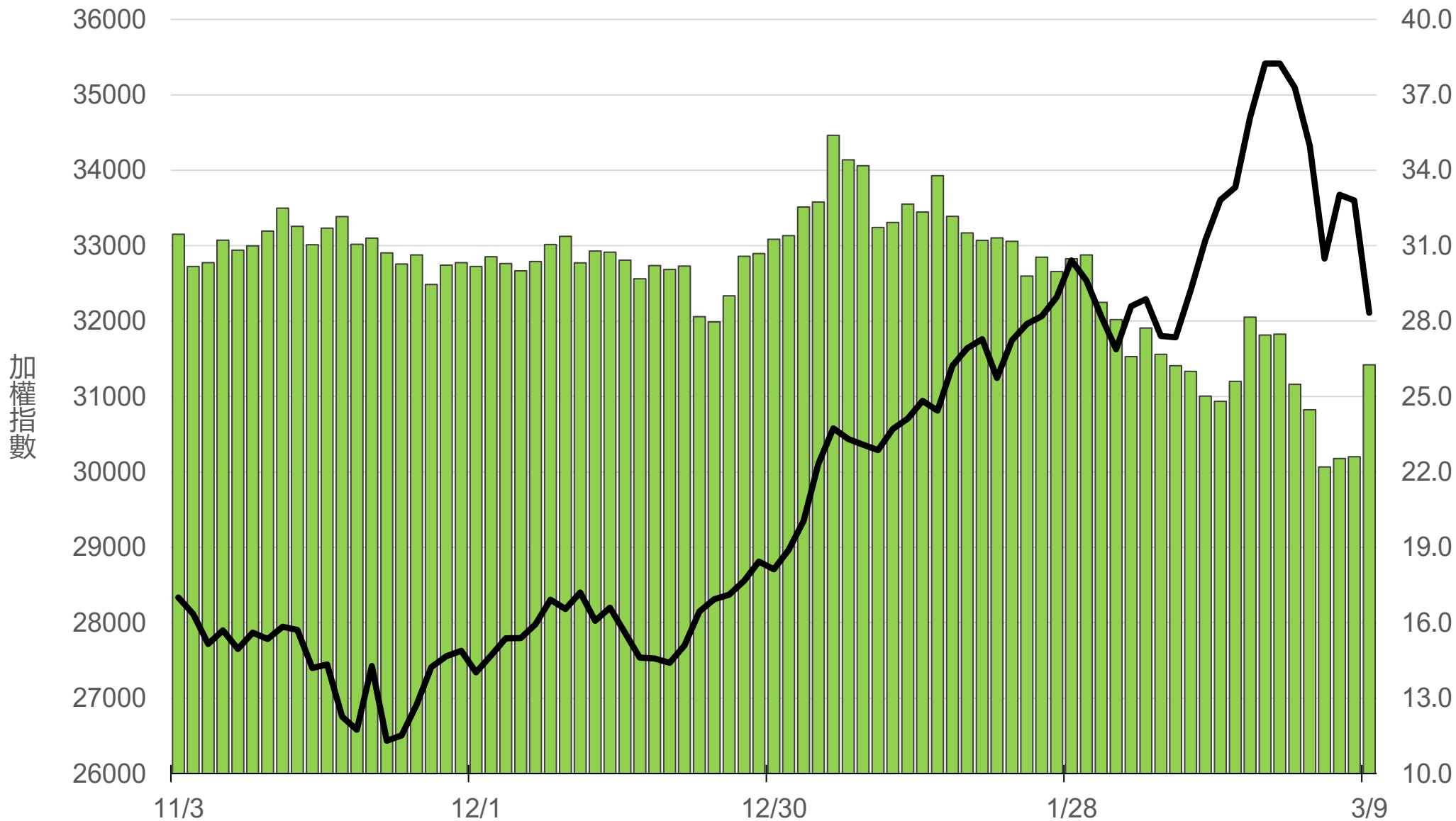
# 上市融資餘額(億元)

# 3719.6



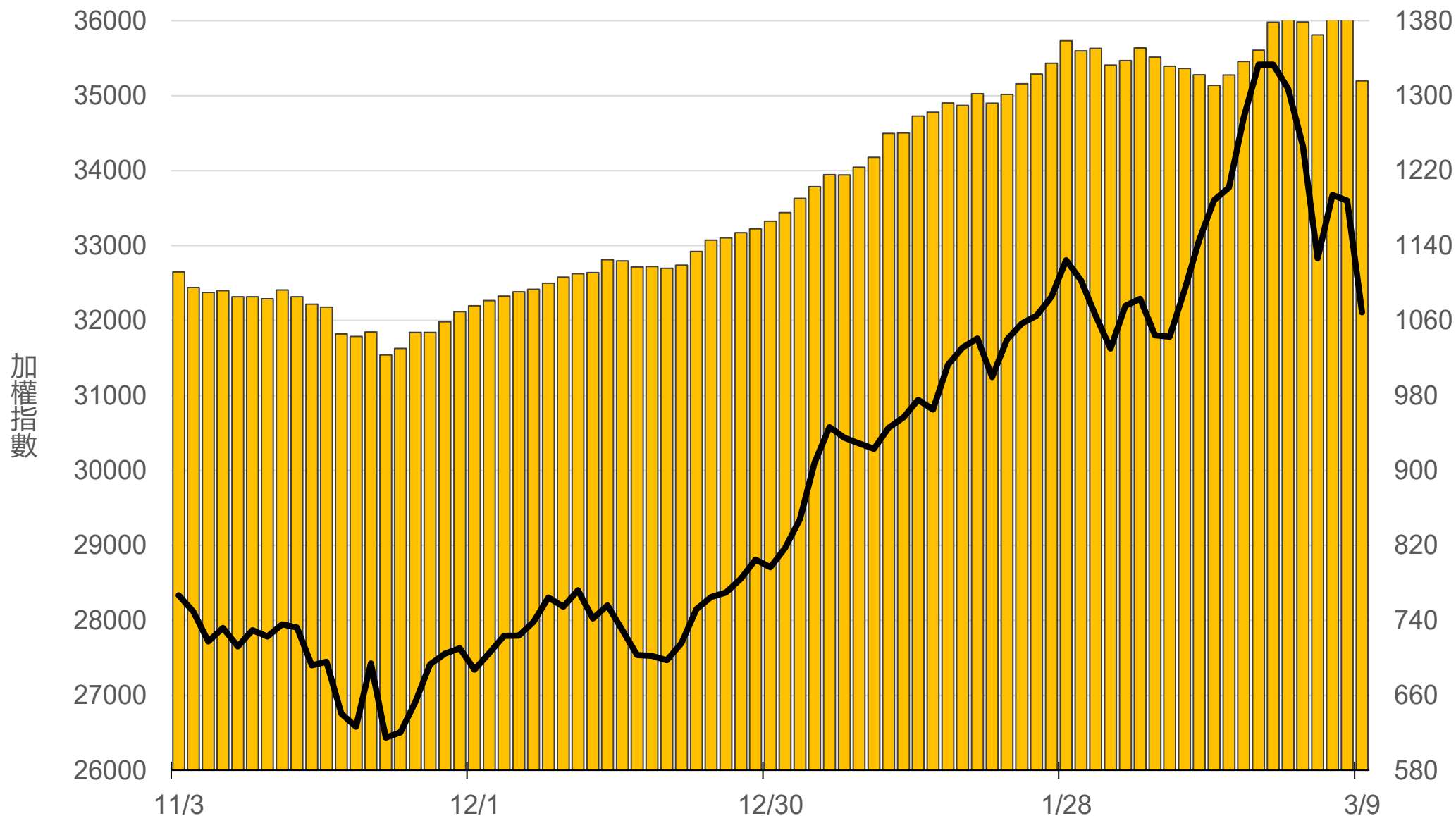
# 上市融券餘額(萬張)

# 26.3



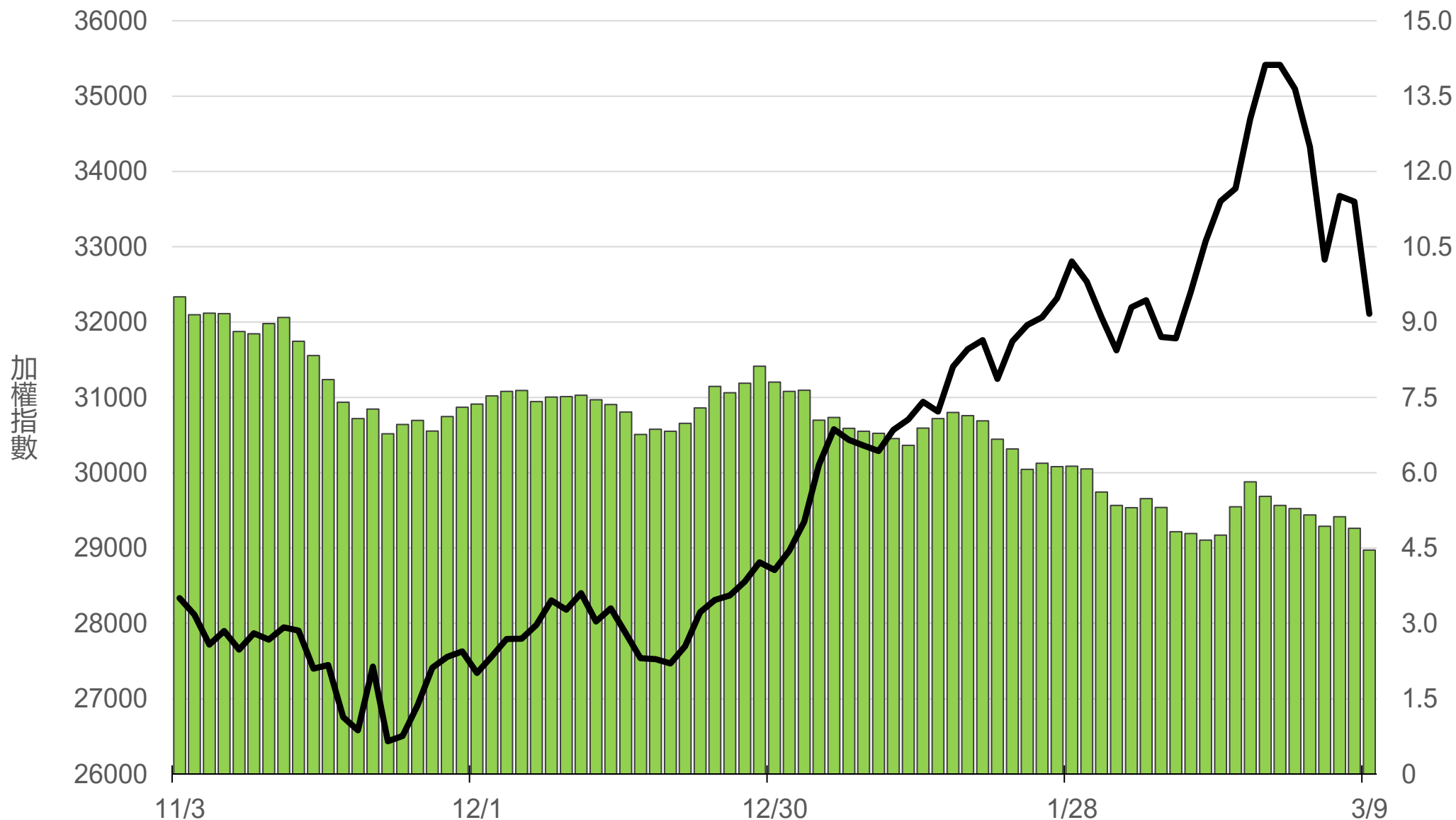
# 上櫃融資餘額(億元)

# 1315.7



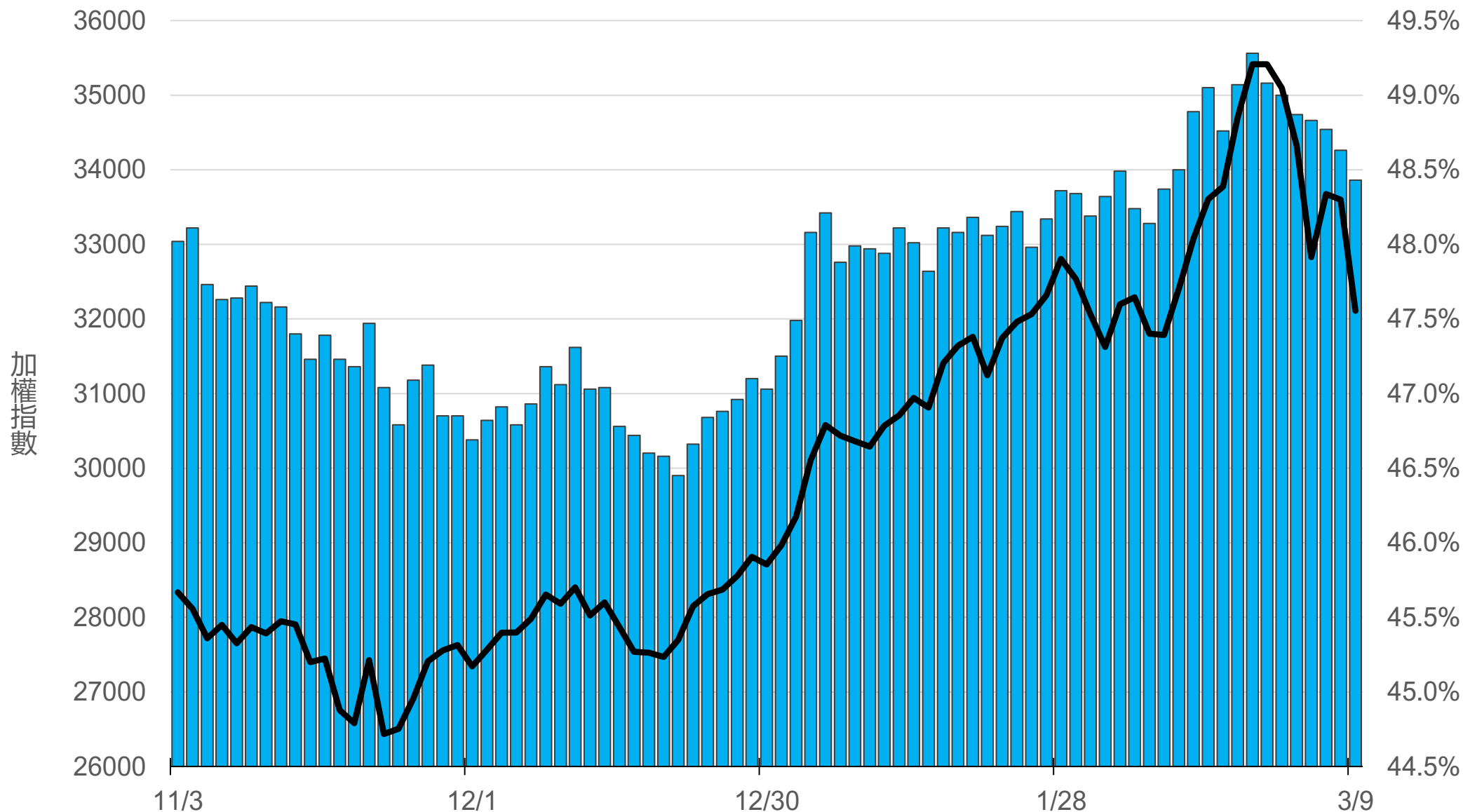
# 上櫃融券餘額(萬張)

# 4.5



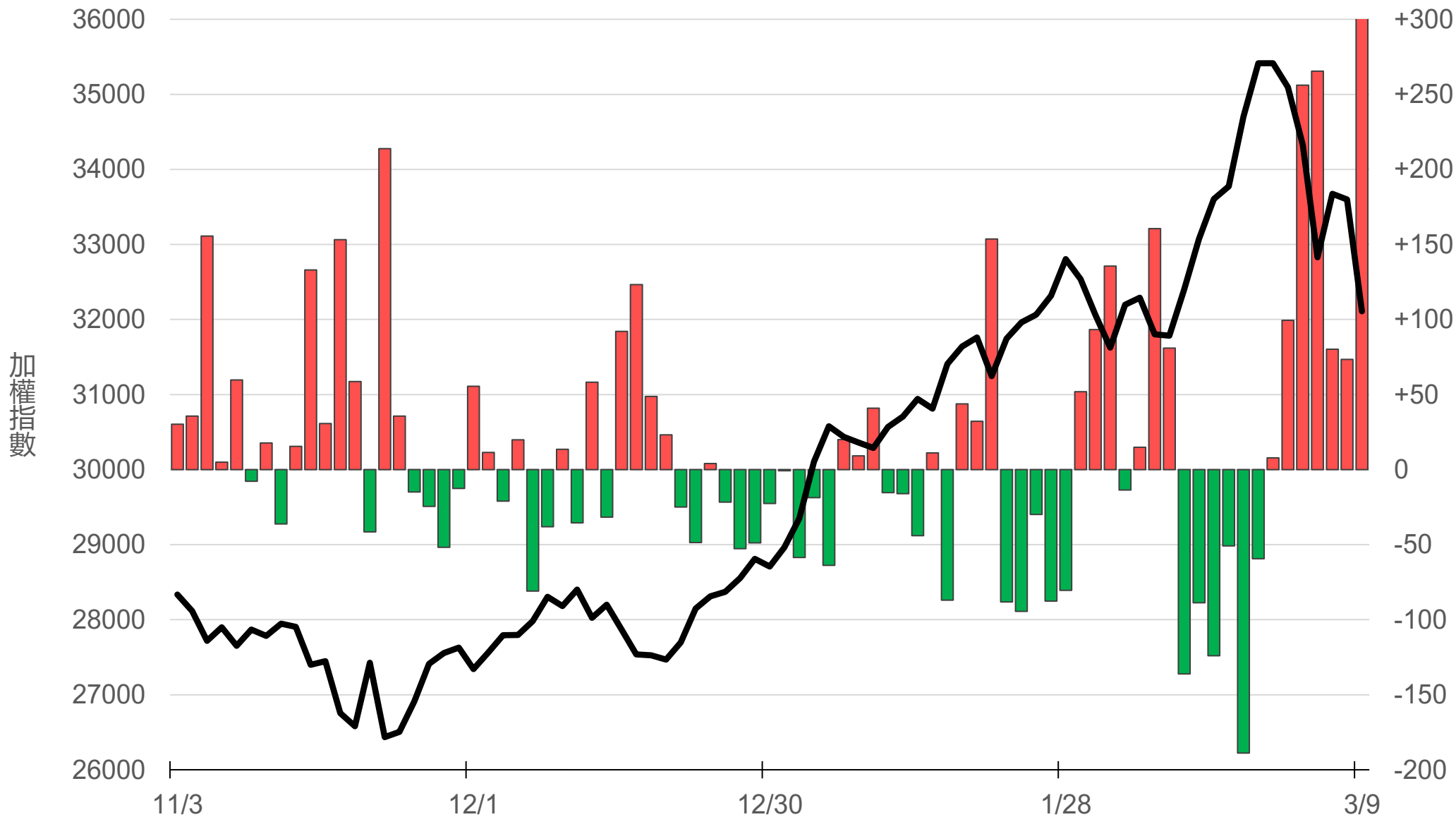
# 外資持股市值佔總市值%

# 48.43%



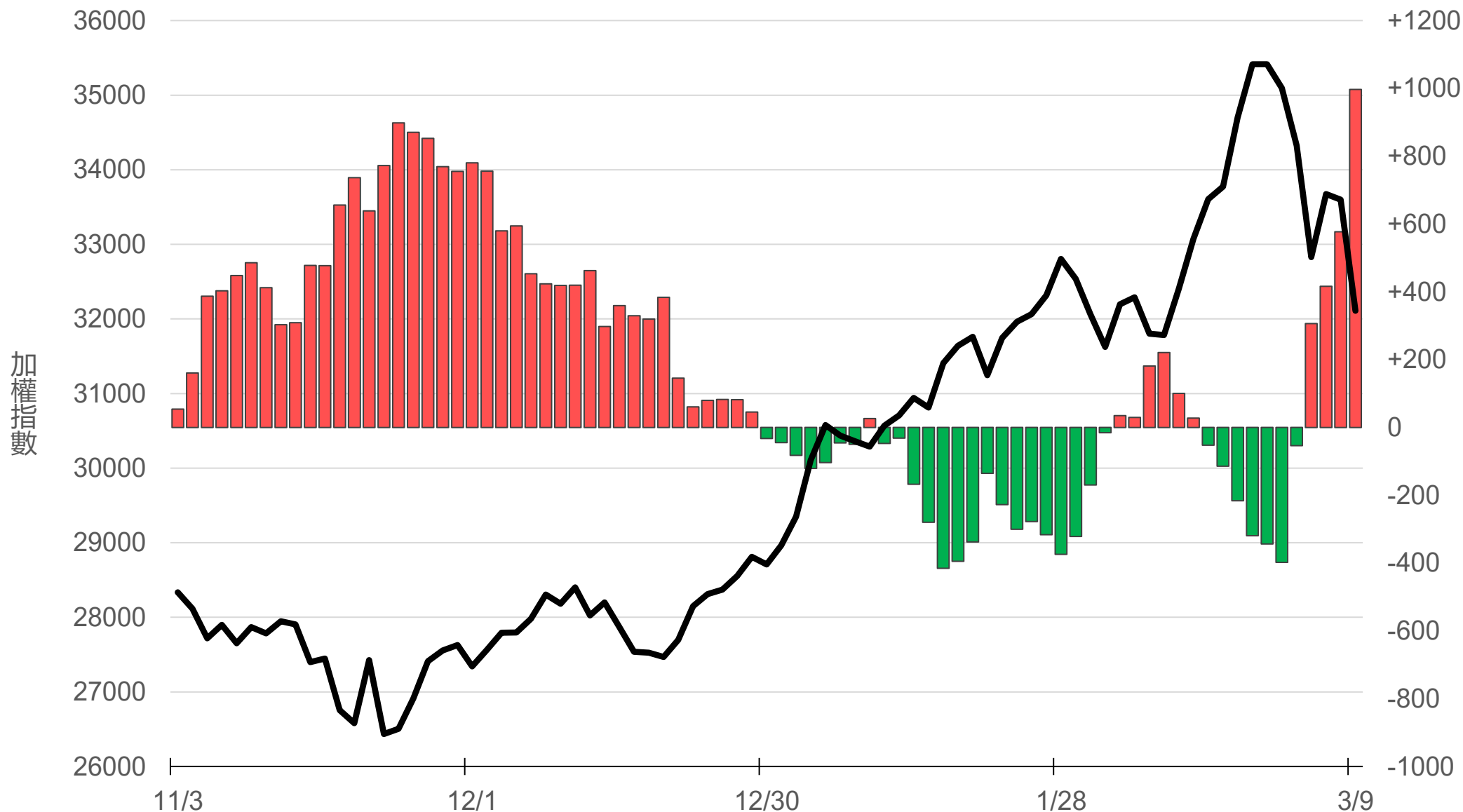
# 八大行庫買賣超(億元)

## +339.50



# 八大近20日累計買賣超(億元)

# 997.1



# 原型期貨ETF (單位: 張, 新台幣億元)

商品	收盤	漲跌	漲跌幅	成交量	金額	市值
元大黃金 (00635U)	53.95	-0.35 ↓	0.64%	8778	4.72	173.7
元大石油 (00642U)	27.95	+6.95 ↑	33.10%	165394	48.01	83.1
元大白銀 (00738U)	67.75	-0.85 ↓	1.24%	14150	9.41	195.3
元大美元指數 (00682U)	20.46	+0.11 ↑	0.54%	184	0.04	1.6
街口黃豆 (00693U)	23.13	+0.89 ↑	4.00%	7551	1.75	22.8
街口銅 (00763U)	31.35	-0.43 ↓	1.35%	2926	0.91	24.5

# 槓桿及反向型期貨ETF (單位：張，新台幣億元)

商品	收盤	漲跌	漲跌幅	成交量	金額	市值
元大黃金正2 (00708L)	118.40	-1.75 ↓	1.46%	6258	7.36	134.5
元大黃金反1 (00674R)	4.88	+0.02 ↑	0.41%	3584	0.18	4.9
元大石油反1 (00673R)	14.78	-5.52 ↓	27.19%	92804	13.17	36.9
元大日圓正2 (00706L)	19.78	-0.15 ↓	0.75%	3320	0.65	36.1
元大日圓反1 (00707R)	31.81	+0.28 ↑	0.89%	6	0.00	1.9
元大美元指數正2 (00683L)	21.38	+0.29 ↑	1.38%	2354	0.50	2.8
元大美元指數反1 (00684R)	15.27	-0.15 ↓	0.97%	13	0.00	1.6
街口布蘭特正2 (00715L)	61.95	+23.79 ↑	62.34%	107520	68.81	115.3

# 台 指 期 晨 報



永豐期貨股份有限公司 | 台北市重慶南路一段2號8樓 | 02-2381-1799 | 114年金管期總字第010號 | 顧問事業部  
本研究報告純屬研究性質僅供參考，不保證其完整性及精確性，報告內容具時效性，邇後若有變更，本公司將不做預告或主動更新。交易人決策時應衡量自身需求與交易風險，並就交易結果自行負責，本公司恕不負任何法律責任，亦不作任何保證。未經授權，禁止任何形式抄襲、引用或轉載。