



 永豐期貨
SinoPac Futures

海期週報—美股市場

2026年3月9日

上週經濟數據表現

3/2
(一)

- 美國 2 月ISM 製造業指數由52.6 略降至52.4，高於預期的51.7，製造業延續擴張態勢，連續兩個月站穩榮枯線之上，其中新訂單(57.1→55.8)與生產指數(55.9→53.5)維持擴張態勢，就業指數由48.1 升至48.8，創一年高，顯示裁員壓力趨緩，但成本壓力明顯升溫，價格指數由59.0 升至70.5，創2022 年10 月以來高，反映原物料與中間財成本快速上揚。

3/3
(二)

- 因伊朗針對區域能源基礎設施及行經荷姆茲海峽的油輪發動攻擊，Brent 一度觸及每桶\$ 85.12(漲幅9.49%)，創 2024 /7 以來新高，隨後美國總統川普表示，美國國際開發金融公司將以非常合理價格提供保險確保波斯灣能源運輸和商業貿易暢通，如有必要美國海軍將護送油輪通過荷姆茲海峽，無論如何都將確保全球能源自由流動，川普表示等戰爭結束後，油價可能會低於戰前的水平，油價漲幅趨緩，最終Brent 上漲4.71%至\$81.40。

3/4
(三)

- 美國2 月ISM 服務業指數由53.8→56.1，高於預期的53.5，為2022/7 以來高，新訂單指數由53.1→58.6、出口訂單由45.0→57.2(2024/5 以來高)，就業指數由50.3→51.8，而價格指數由66.0→63.0(雖大於>60，但2025/3 以來低)，報告顯示，內外需皆有所回升、並佐證就業市場改善，服務業的成本壓力有所緩和，仍具有黏性。

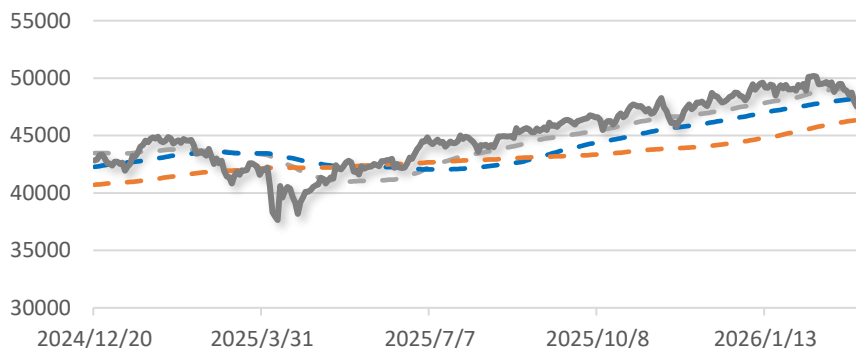
3/5
(四)

- 根據Challenger 報告顯示，美國 2 月企業宣布裁員人數由10.8 萬人降至4.8 萬人(YoY - 72%)，年至今共裁員15.6 萬人，創 2022 年以來低。2 月裁員主要集中於科技業(1.1 萬人)、教育業(5,417 人)和製造業(4,109 人)，2 月AI 相關崗位削減占總裁員數由7%上升至 10%，而近期油價上漲、航運受阻可能使交通運輸公司裁員進一步擴大。

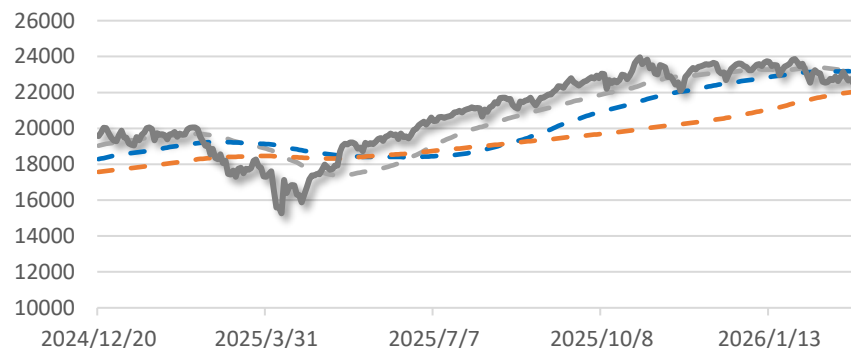
四大指數近期表現

	道瓊指數	S&P500	Nasdaq	羅素2000
2026/3/6	47501.55	6740.02	22387.68	2525.30
上週以來	-3.01%	-2.02%	-1.24%	-4.07%
今年以來	26.03%	41.31%	49.14%	24.58%

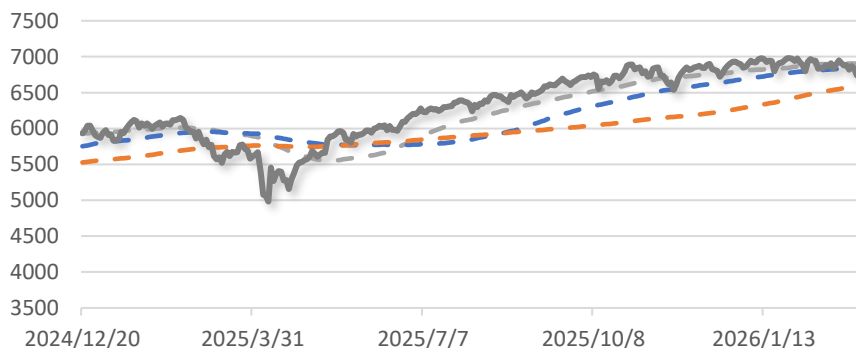
道瓊指數



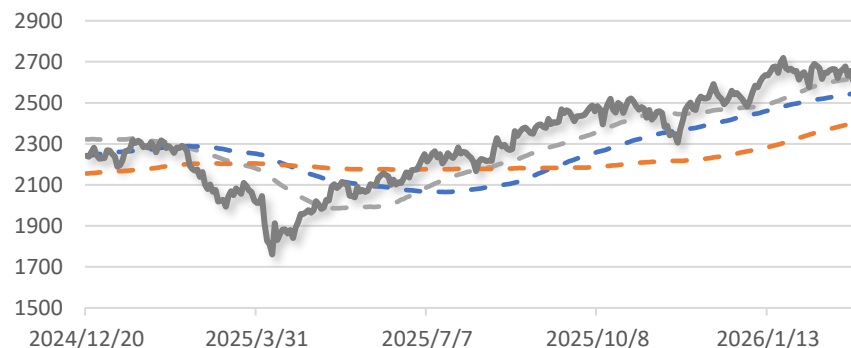
Nasdaq 指數



S&P 500 指數



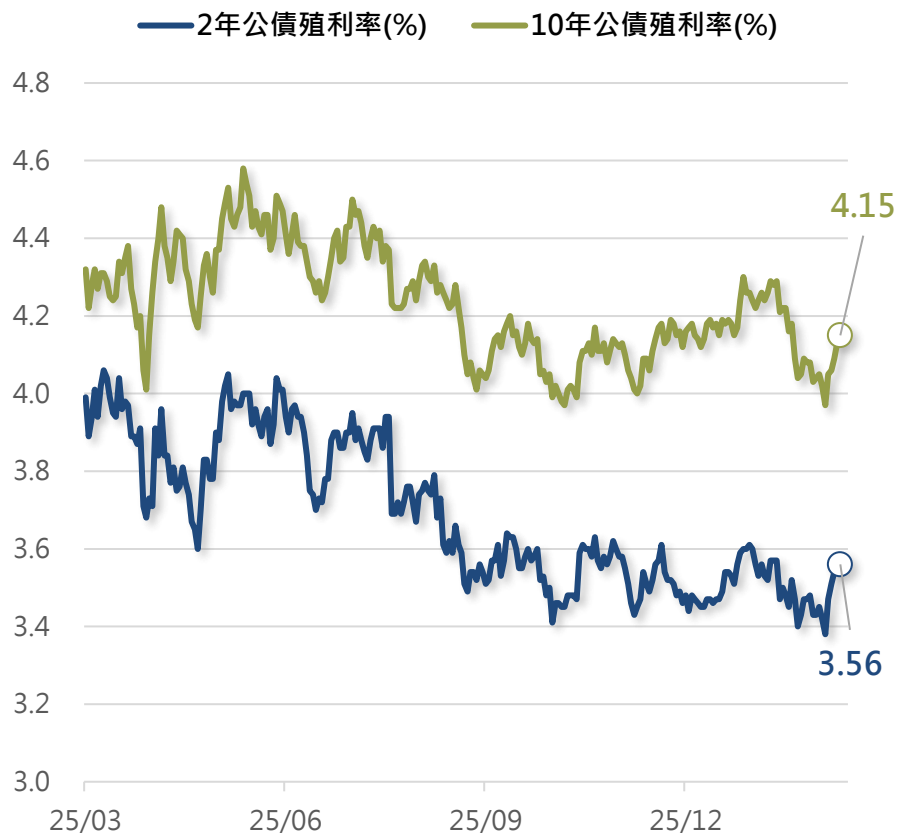
羅素 2000 指數



註: --- 為50日移動平均線、--- 為100日移動平均線、--- 為200日移動平均線



上週美債殖利率&公債期貨表現



日期	3M	6M	2Y	3Y	5Y	10Y	30Y
2026/2/27	3.67	3.6	3.38	3.39	3.51	3.97	4.64
2026/3/6	3.69	3.66	3.56	3.59	3.72	4.15	4.77
變動	0.02	0.06	0.18	0.2	0.21	0.18	0.13

★註：

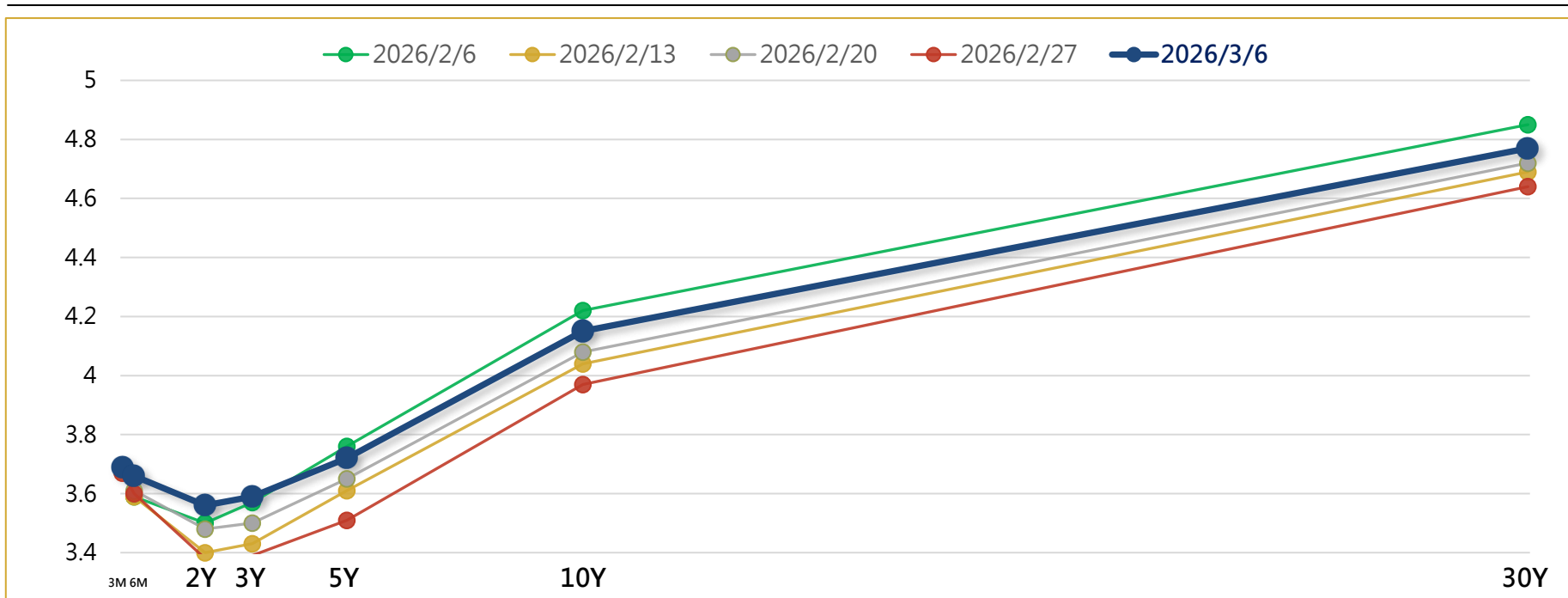


永豐期貨
SinoPac Futures

永豐期貨股份有限公司 | 台北市重慶南路一段2號8樓 | 02-2381-1799 | 114年金管期總字第010號 | 顧問事業部

本資料僅供永豐金控同仁及客戶參考，客戶應審慎考量本身之需求與投資風險，本公司恕不負任何法律責任，亦不作任何保證。

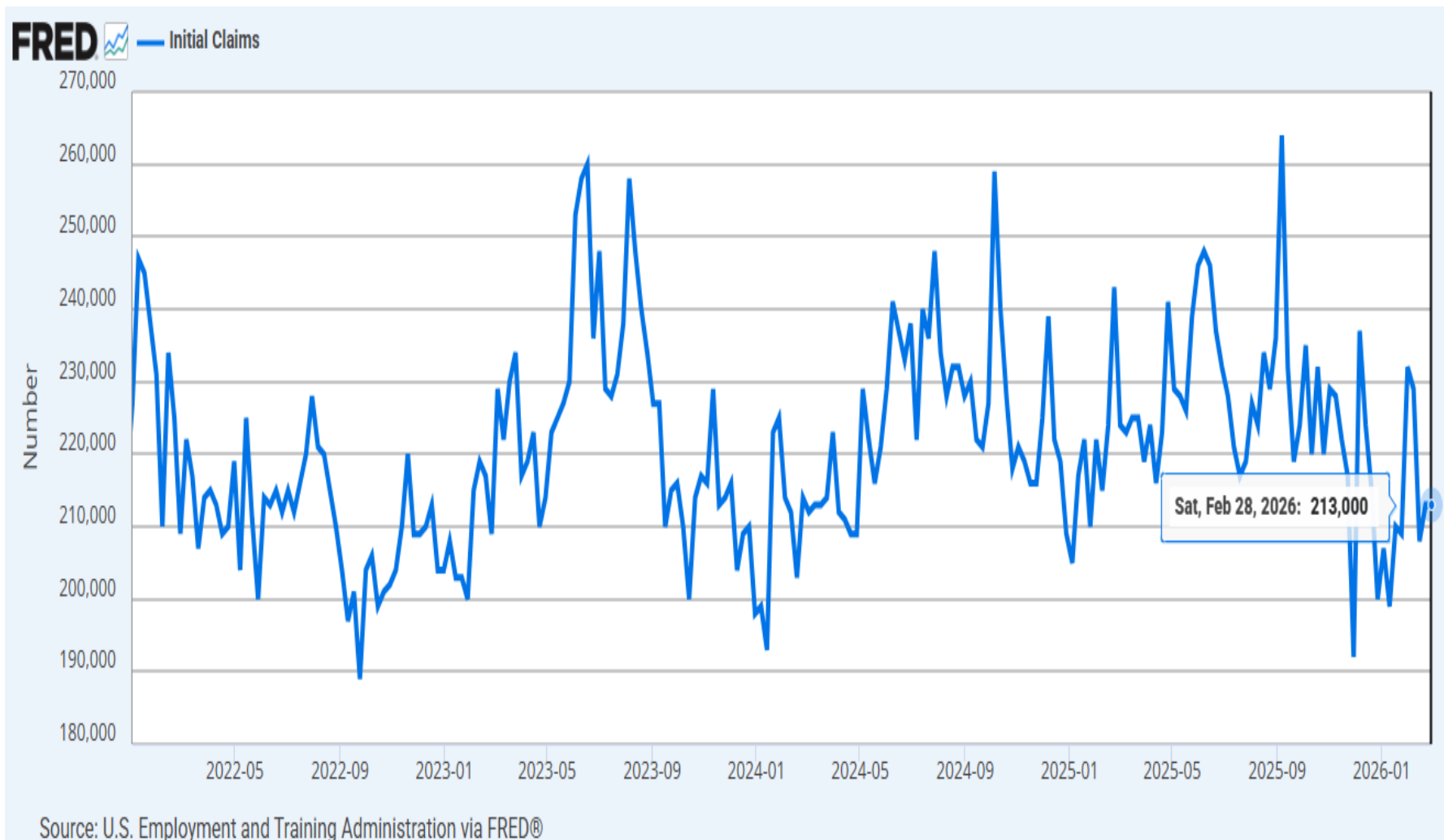
上週美債殖利率&公債期貨表現



商品	代碼	2/27	3/6	週增減	增減幅
美國超長債	UB	121.59	119.22	-2.38	-1.95%
美國三十年債	US	118.47	116.19	-2.28	-1.93%
長期十年美債	TN	116.73	115.11	-1.63	-1.39%
美國十年債	TY	113.81	112.44	-1.38	-1.21%
美國五年債	FV	110.14	109.19	-0.95	-0.87%
美國二年債	TU	104.64	104.25	-0.39	-0.37%



美國初領失業救濟金



連結：<https://fred.stlouisfed.org/series/ICSA#>



永豐觀點

上週美債整體呈現劇烈反彈的走勢，主要是面對中東地緣政治黑天鵝，但是並未迎來預期中典型的戰爭避險買盤，相反地，戰火使荷姆茲海峽幾乎停擺，國際油價急遽飆升，徹底引起市場對通膨死灰復燃的擔憂，從FED watch來看，6月降息機率從戰前近50%的機率下降至30%上下，通膨溢價快速上升，美債面臨連續數日拋售，10年期公債殖利率強勢彈升。然而，週末公佈的非農就業數據又意外暴雷，2月新增人數-9.2萬人，失業率攀升至4.4%，雖然官方將部分原因歸咎於醫療罷工與惡劣天氣，但對於此前兩期歷史數據也遭到大幅下修，去年12月的新增人數從4.8萬人，修正至-1.7萬人，1月份也從13萬修正至12.6，合計減少6.9萬，市場6月降息預期微升。當前市場利率定價正在反映戰火引發油價急遽飆升的通膨壓力，然而下周市場焦點將集中於周三(CPI)與周五(PCE)兩大通膨數據，但即將公布的數據可能尚未受中東全面戰火波及的影響，若CPI與PCE數據開出降溫，雖可能短暫安撫市場情緒，但在原油價格高漲的情況下，市場會預期通膨反撲可能只是時間問題，殖利率難以受此通膨數據影響而轉向，反之若數據顯示通膨具黏性，疊加當前油價飆升的未來預期，將可能進一步引發殖利率上升，在地緣政治的壓力正式緩解與油價未轉弱之前，可能美債殖利率將在較高波動率中維持震盪上行。



FedWatch升降息機率(%)

CME FEDWATCH TOOL - CONDITIONAL MEETING PROBABILITIES										
MEETING DATE	175-200	200-225	225-250	250-275	275-300	300-325	325-350	350-375	375-400	400-425
2026/3/18			0.0%	0.0%	0.0%	0.0%	4.5%	95.5%	0.0%	0.0%
2026/4/29	0.0%	0.0%	0.0%	0.0%	0.0%	0.7%	17.7%	81.7%	0.0%	0.0%
2026/6/17	0.0%	0.0%	0.0%	0.0%	0.2%	7.0%	41.5%	51.3%	0.0%	0.0%
2026/7/29	0.0%	0.0%	0.0%	0.1%	2.1%	16.6%	44.2%	37.0%	0.0%	0.0%
2026/9/16	0.0%	0.0%	0.0%	0.7%	6.8%	25.5%	41.9%	25.0%	0.0%	0.0%
2026/10/28	0.0%	0.0%	0.5%	4.9%	19.7%	36.8%	30.3%	7.9%	0.0%	0.0%
2026/12/9	0.0%	0.0%	0.4%	4.3%	17.8%	34.6%	31.1%	10.7%	1.0%	0.0%
2027/1/27	0.0%	0.1%	1.6%	8.2%	22.6%	33.6%	25.3%	7.9%	0.7%	0.0%
2027/3/17	0.0%	0.1%	1.3%	6.9%	19.9%	31.5%	26.9%	11.2%	2.1%	0.1%
2027/4/28	0.0%	0.3%	2.1%	8.9%	21.6%	30.8%	24.5%	9.8%	1.8%	0.1%
2027/6/9	0.0%	0.4%	2.4%	9.3%	21.9%	30.6%	24.0%	9.6%	1.7%	0.1%
2027/7/28	0.0%	0.3%	2.3%	9.0%	21.4%	30.2%	24.3%	10.2%	2.1%	0.2%
2027/9/15	0.1%	0.7%	3.5%	11.2%	23.0%	29.1%	21.8%	8.7%	1.7%	0.2%
2027/10/27	0.1%	0.7%	3.5%	11.2%	23.0%	29.1%	21.8%	8.7%	1.7%	0.2%
2027/12/8	0.2%	1.3%	5.2%	13.8%	24.3%	27.6%	19.0%	7.2%	1.4%	0.1%

FedWatch 連結：<https://www.cmegroup.com/cn-t/markets/interest-rates/cme-fedwatch-tool.html>

連結：<https://www.spf.com.tw/sinopacSPF/research/list.do?id=18d5d32463100000a0821ca2135dcd5d>

連結：<https://www.spf.com.tw/sinopacSPF/research/list.do?id=180fdcacb04000005fa4adef23dd5137>



重要程度：重要 很重要 非常重要 無與倫比的重要

財經行事曆 (2026/3/9~3/15)

3/9 (週一)	3/10 (週二)	3/11 (週三)
09:30 【中國】 CPI 09:30 【中國】 PPI	07:30 【日本】 家庭戶均消費支出 07:50 【日本】 GDP 20:15 【美國】 ADP 就業變化週報	20:30 【美國】 CPI 20:30 【美國】 核心CPI
3/12 (週四)	3/13 (週五)	3/14 (週六)
20:30 【美國】 初請失業金人數 20:30 【美國】 續請失業救濟人數	20:30 【美國】 核心PCE 20:30 【美國】 GDP 22:00 【美國】 JOLTS職位空缺 22:00 【美國】 密大消費信心指數	3/15 (週日)

PS: 以上皆為台灣時間, 節日休市詳情請參考官網, 僅揭露財報發布時間, 電話會議不另行公布

警語

本報告純屬研究性質，僅供永豐金控同仁及客戶參考，不提供或嘗試遊說客戶作為交易期權之依據，客戶於決策時應依個人財務狀況審慎評估所能承擔之風險，並就投資結果自行負責，本公司恕不負任何法律責任，亦不作任何保證。

本報告內容或有取材於本公司認可之來源，但不保證其真實性或完整性，相關圖表均採用特定軟體，以歷史數據進行繪製及統計，並不具預測未來之能力與代表未來獲利，客戶參考使用前須審慎評估。報告內容中所有資訊有其時效性，爾後若有變更，本公司將不作預告或主動更新。未經本公司授權，禁止以任何形式複製、轉載或節錄。

永豐期貨股份有限公司 | 台北市重慶南路一段2號8樓 | 02-2381-1799 | 114年金管期總字第010號 | 顧問事業部

