



SGX

TSR20橡膠日報

2026年3月9日 永豐期貨顧問事業部編制

# TSR20橡膠期貨收盤行情表

月份	結算	變動	變動%	交易量	OI	OI增減	跨月	價差	變動
04	195.7	+1.5 ▲	0.77%	1038	6402	-665	04/05	-0.3	-0.1
05	195.4	+1.4 ▲	0.72%	3306	22261	-1013	05/06	0	+0.1
06	195.4	+1.5 ▲	0.77%	4351	15464	-56	06/07	-0.4	-0.5
07	195.0	+1.0 ▲	0.52%	4182	8016	-591	07/08	+0.2	0
08	195.2	+1.0 ▲	0.51%	1673	5534	+308	08/09	+0.2	-0.3
09	195.4	+0.7 ▲	0.36%	1028	3269	+174	09/10	+0.3	-0.1
10	195.7	+0.6 ▲	0.31%	294	3852	+96	10/11	+0.3	+0.2
11	196.0	+0.8 ▲	0.41%	54	1756	-2	11/12	+0.2	-0.1
12	196.2	+0.7 ▲	0.36%	20	1297	+10	12/01	+0.3	+0.3
01	196.5	+1.0 ▲	0.51%	10	333	+1	01/02	+0.1	-0.2
02	196.6	+0.8 ▲	0.41%	1	80	0	02/03	+0.3	+0.1
03	196.9	+0.9 ▲	0.46%	2	40	0	跨月價差 = 遠月 - 近月		

# 橡膠期貨最熱絡月份(第3個月)日K連續圖



# 橡膠期貨近3個月價格走勢圖

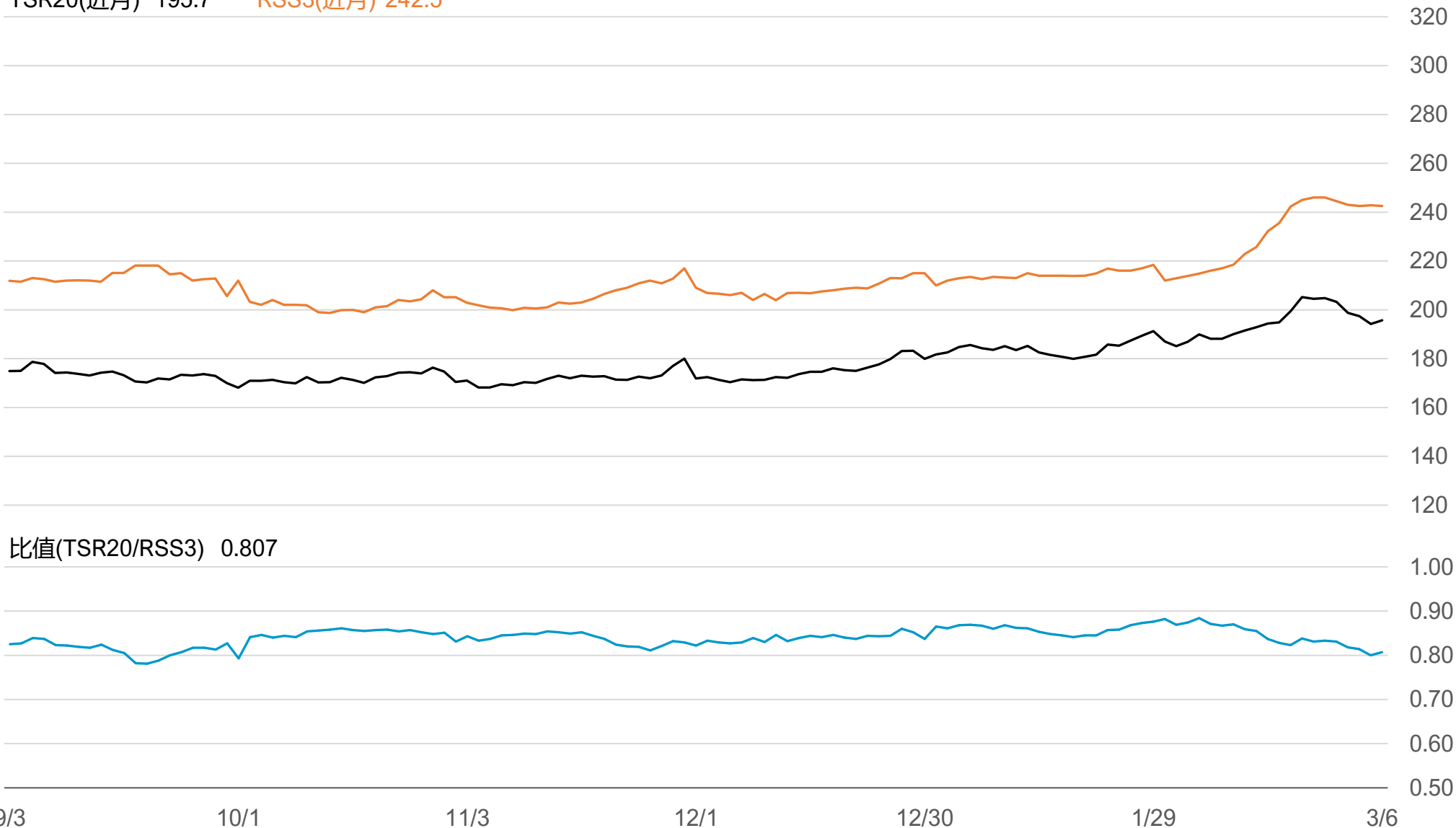
4月 195.7    5月 195.4    6月 195.4



# SGX TSR20/RSS3比值走勢圖

TSR20(近月) 195.7

RSS3(近月) 242.5



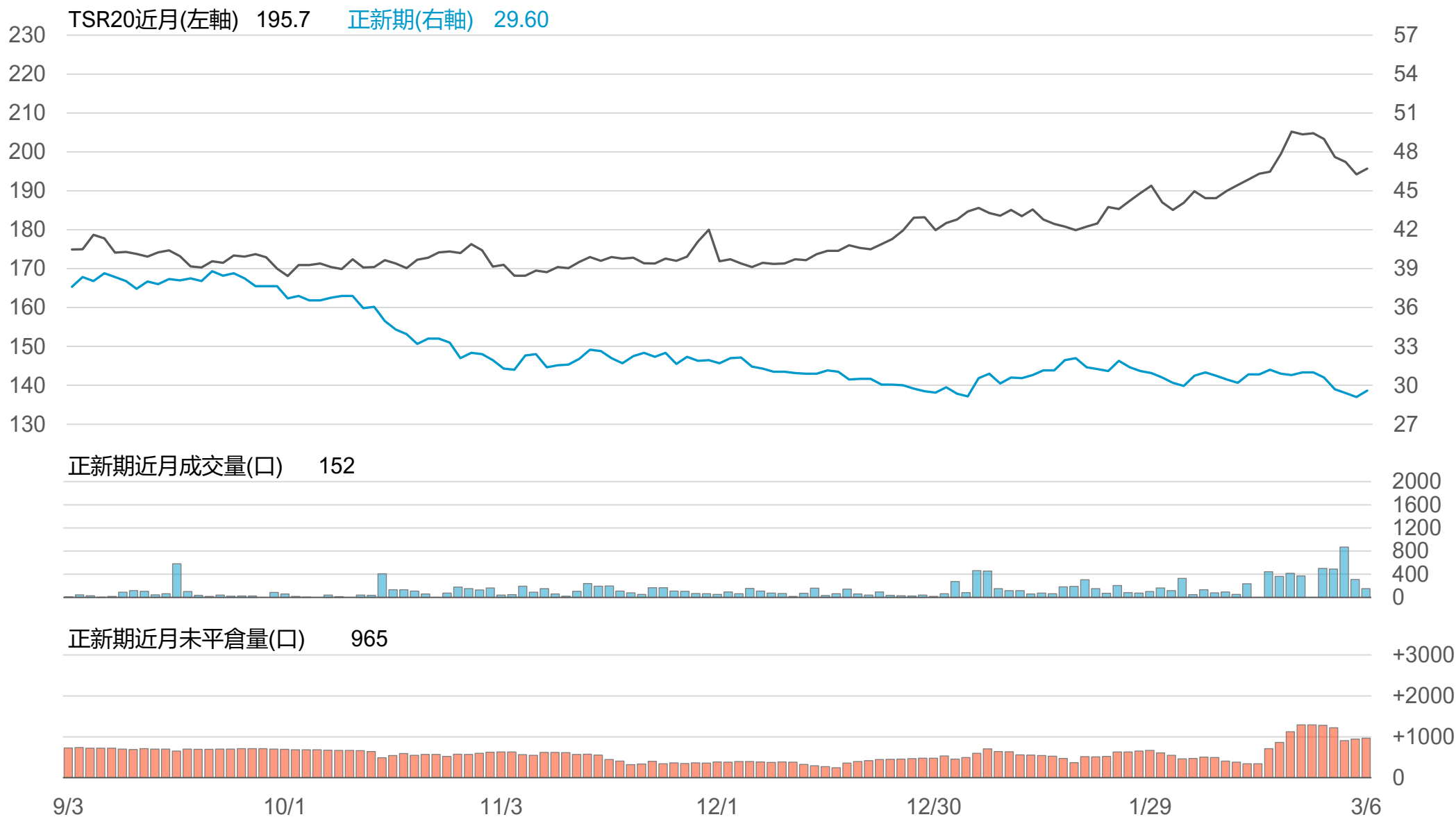
# 橡膠個股期收盤行情 - 正新(2105)

代碼	月份	收盤	變動	變動%	成交量(口)	OI(口)	增減(口)
FK	03	29.6	+0.50 ▲	1.72%	152	965	+19
FK	04	29.6	+0.45 ▲	1.54%	11	53	+2

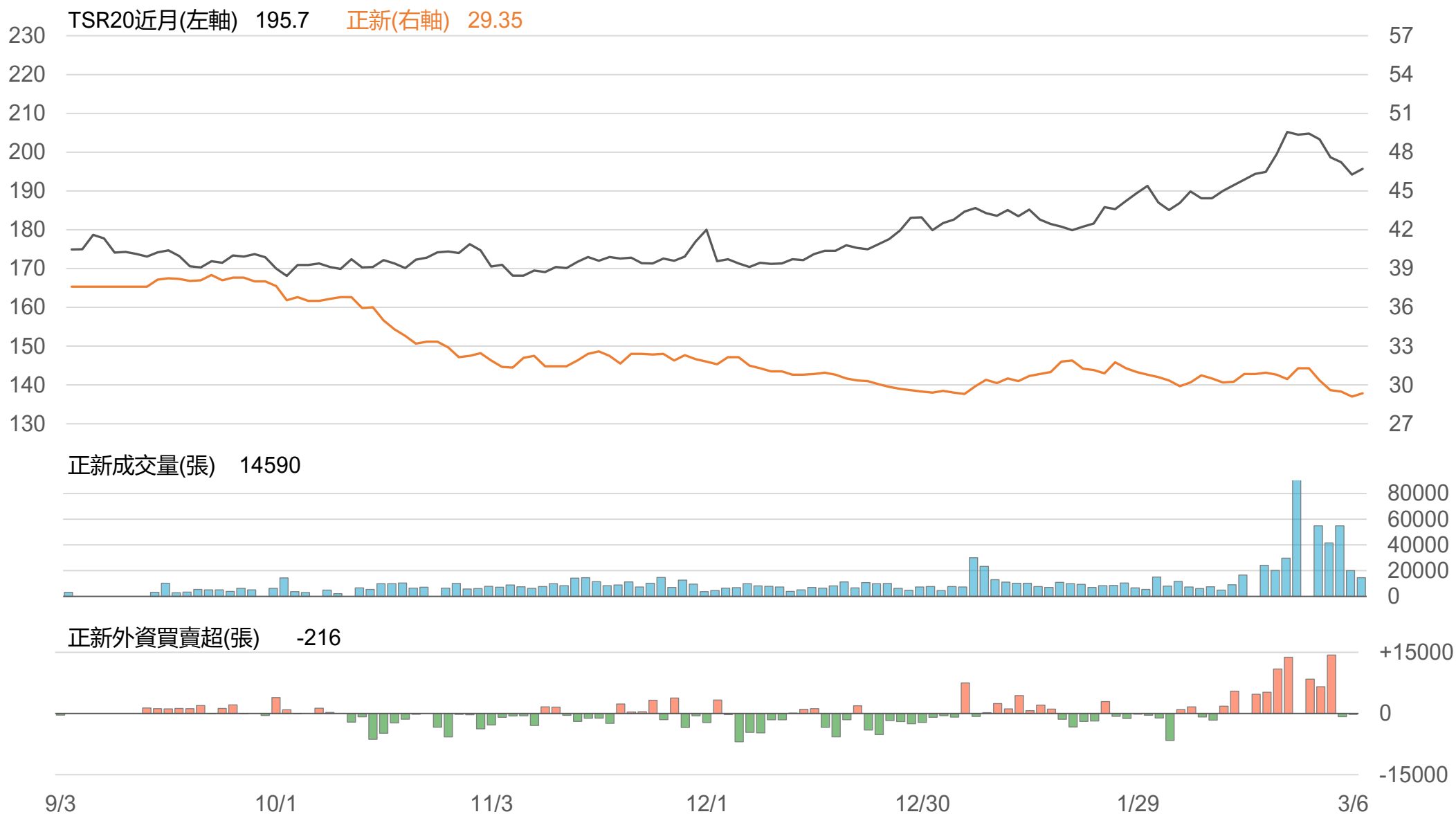
## 橡膠類股收盤行情

代號	公司	收盤	變動	變動%	成交量(張)	外資買賣超	
						連續(日)	累計(張)
2105	正新	29.35	+0.25 ▲	0.86%	14590	連2賣	-1001
2101	南港	35.15	+0.70 ▲	2.03%	1642	連6賣	-2541
2102	泰豐	19.55	+0.70 ▲	3.71%	972	連3賣	-1051
2106	建大	19.3	+0.10 ▲	0.52%	497	連5賣	-1173
2109	華豐	15.15	+0.25 ▲	1.68%	202	連2買	+51

# TSR20 / 正新期(FK)



# TSR20 / 正新(2105)



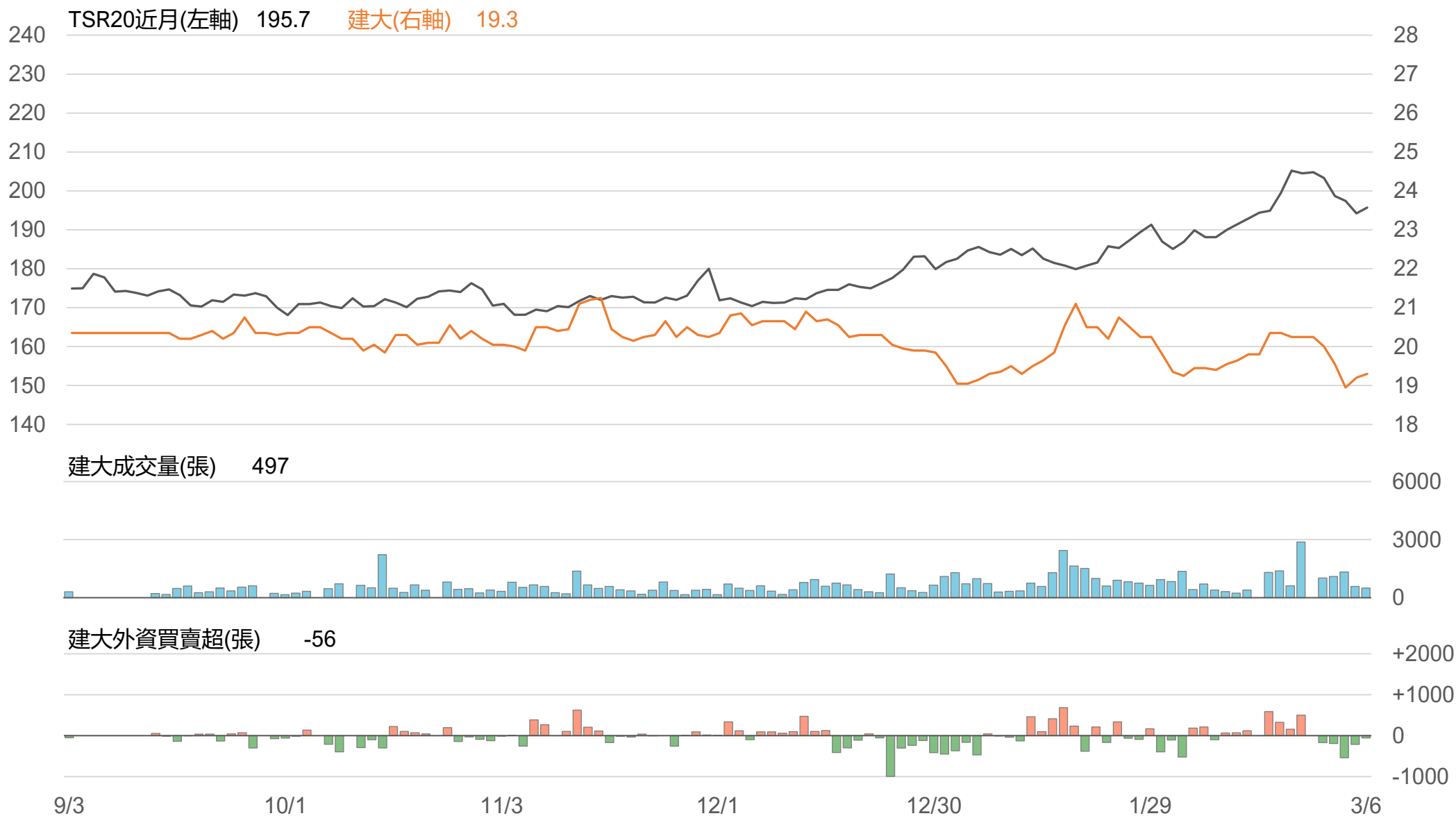
# TSR20 / 南港(2101)



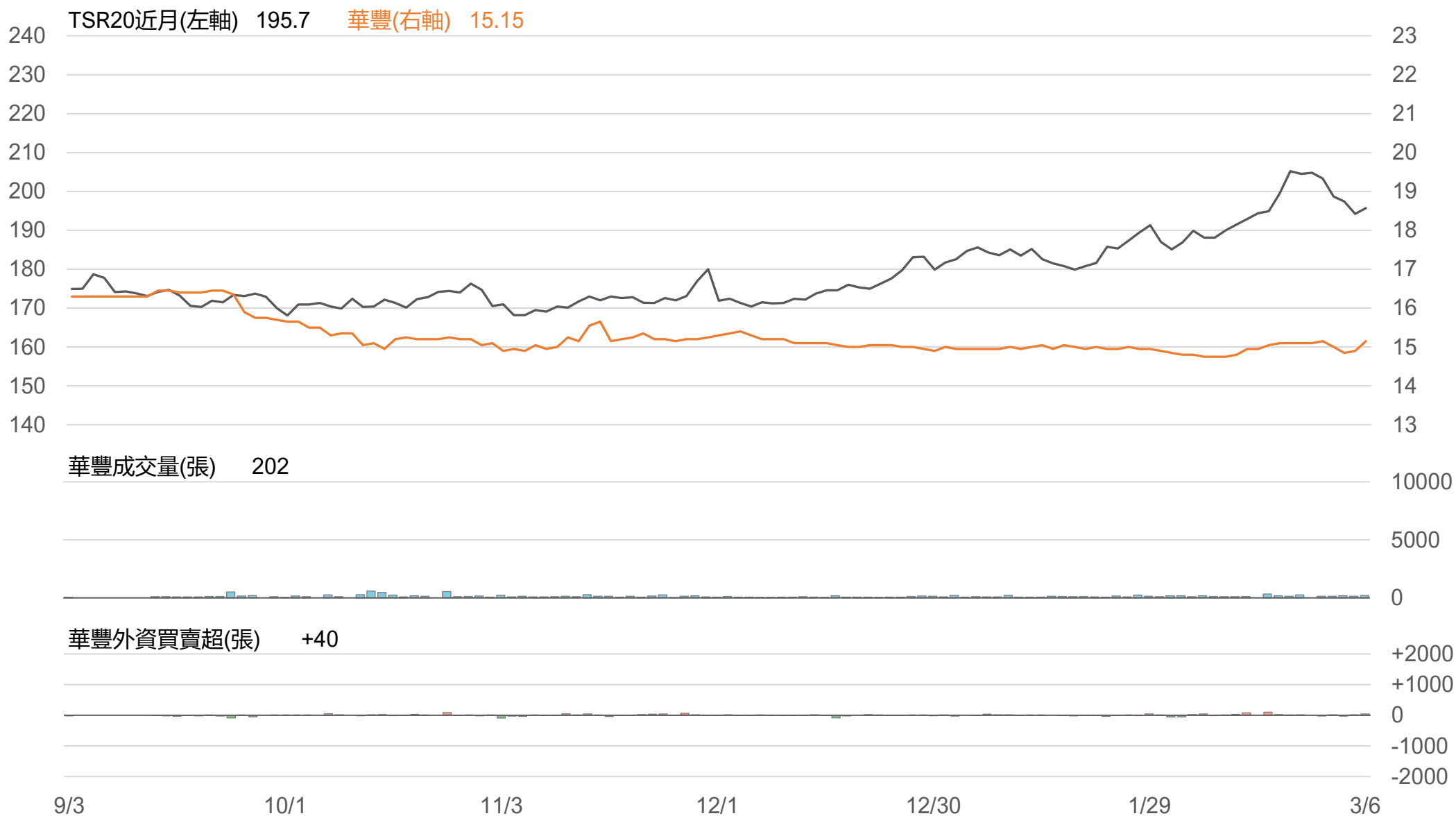
# TSR20 / 泰豐(2102)



# TSR20 / 建大(2106)



# TSR20 / 華豐(2109)



# 敬語

---

本研究報告純屬研究性質僅供參考，不保證其完整性及精確性，報告內容具時效性，邇後若有變更，本公司將不做預告或主動更新。交易人應審慎考量本身之需求及交易可能衍生之風險，並就交易結果自行負責，本公司恕不負任何法律責任，亦不作任何保證。未經本公司授權，禁止以任何形式複製、轉載或節錄。

永豐期貨股份有限公司 | 台北市重慶南路一段2號8樓 | 02-2381-1799 | 114年金管期總字第010號 | 顧問事業部