



SGX

TSR20橡膠日報

2026年3月6日 永豐期貨顧問事業部編制

# TSR20橡膠期貨收盤行情表

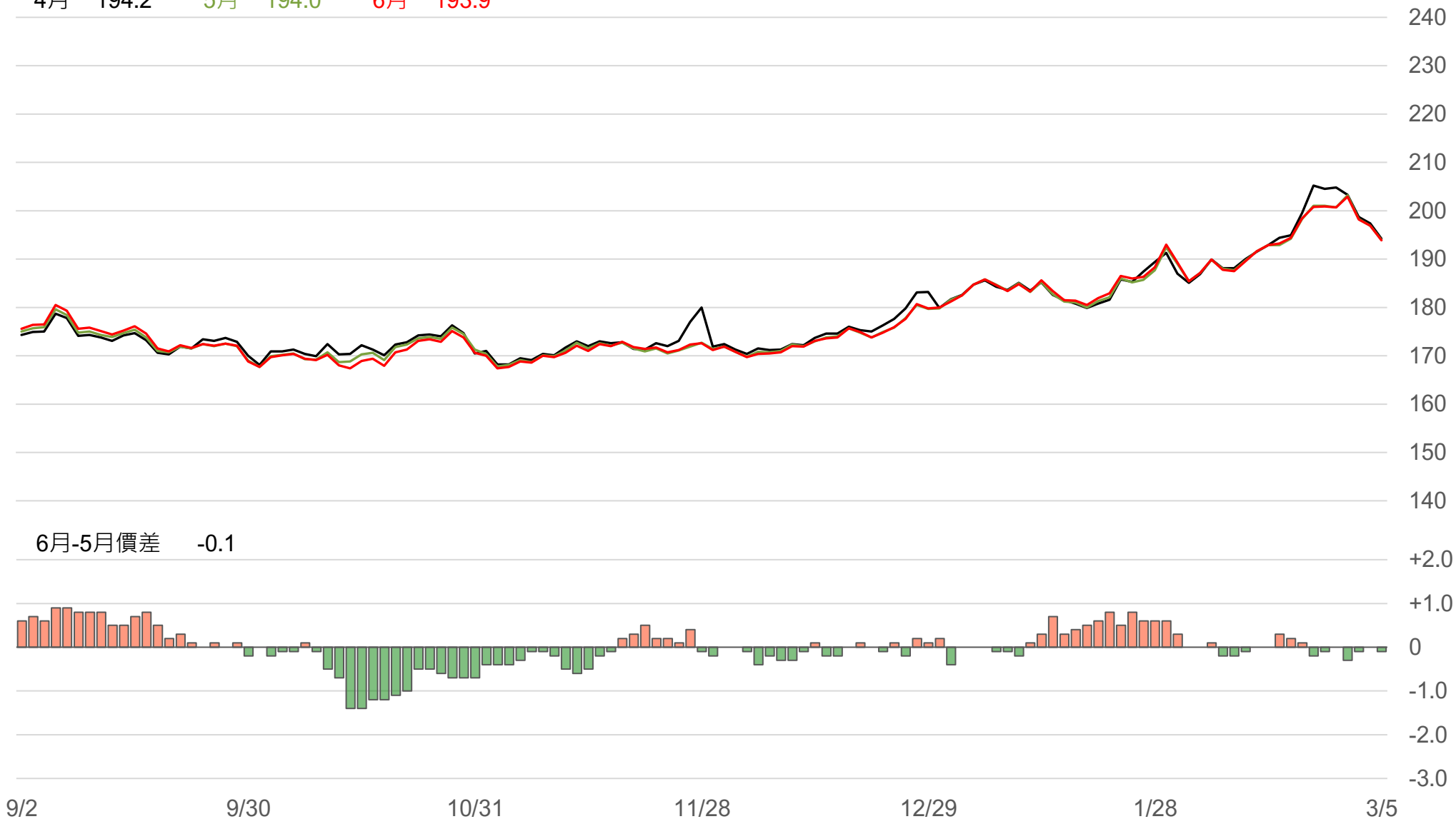
月份	結算	變動	變動%	交易量	OI	OI增減	跨月	價差	變動
04	194.2	-3.2	▼ 1.62%	668	7067	-332	04/05	-0.2	+0.3
05	194.0	-2.9	▼ 1.47%	4051	23274	-959	05/06	-0.1	-0.1
06	193.9	-3.0	▼ 1.52%	4794	15520	-562	06/07	+0.1	+0.1
07	194.0	-2.9	▼ 1.47%	3512	8607	+199	07/08	+0.2	0
08	194.2	-2.9	▼ 1.47%	2486	5226	+850	08/09	+0.5	+0.4
09	194.7	-2.5	▼ 1.27%	1521	3095	+263	09/10	+0.4	-0.5
10	195.1	-3.0	▼ 1.51%	870	3756	+293	10/11	+0.1	0
11	195.2	-3.0	▼ 1.51%	490	1758	+160	11/12	+0.3	+0.1
12	195.5	-2.9	▼ 1.46%	8	1287	+1	12/01	0	-0.3
01	195.5	-3.2	▼ 1.61%	2	332	0	01/02	+0.3	+0.1
02	195.8	-3.1	▼ 1.56%	2	80	0	02/03	+0.2	+0.1
03	196.0	-3.0	▼ 1.51%	2	40	0	跨月價差 = 遠月 - 近月		

# 橡膠期貨最熱絡月份(第3個月)日K連續圖



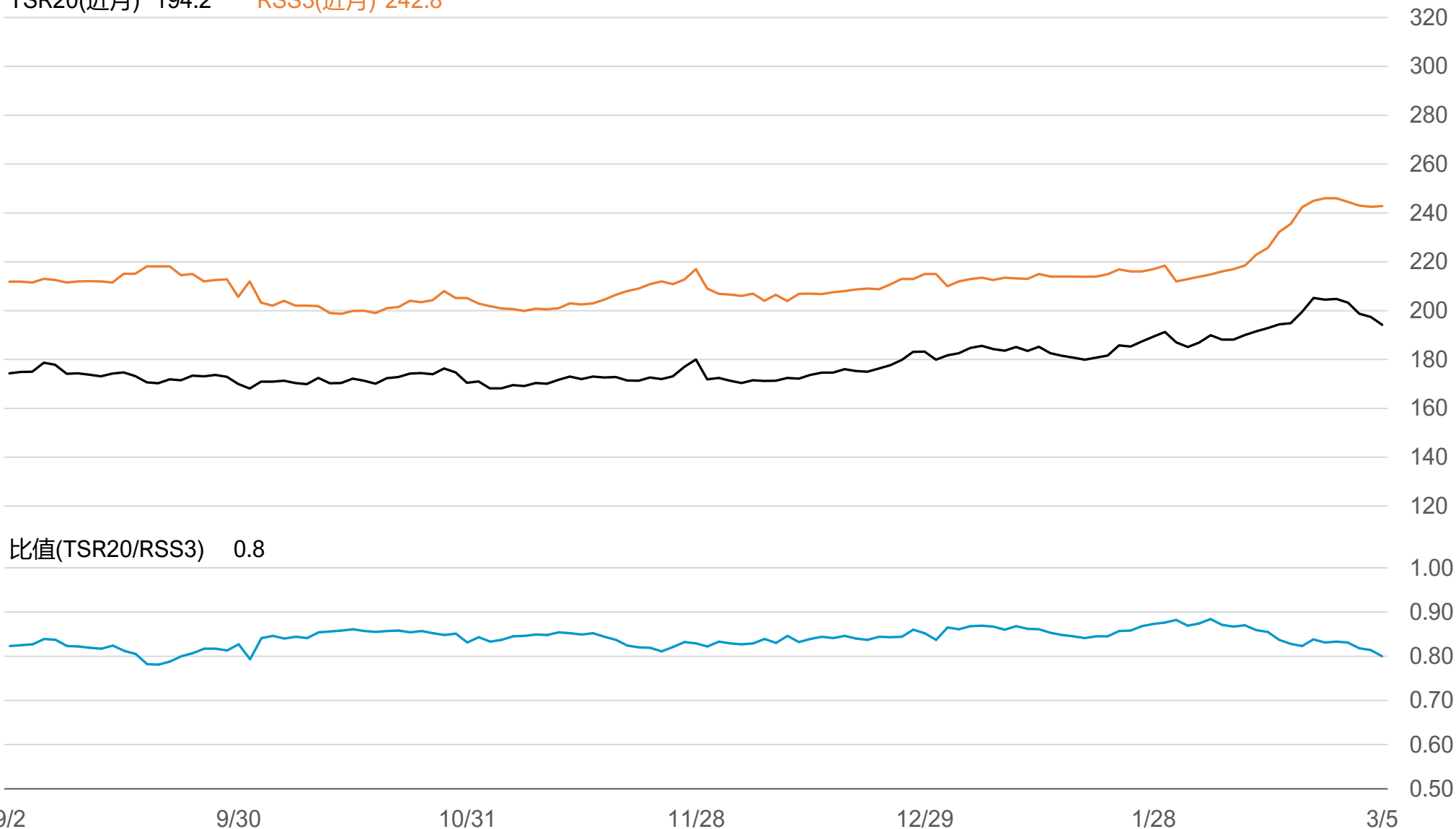
# 橡膠期貨近3個月價格走勢圖

4月 194.2    5月 194.0    6月 193.9



# SGX TSR20/RSS3比值走勢圖

TSR20(近月) 194.2    RSS3(近月) 242.8



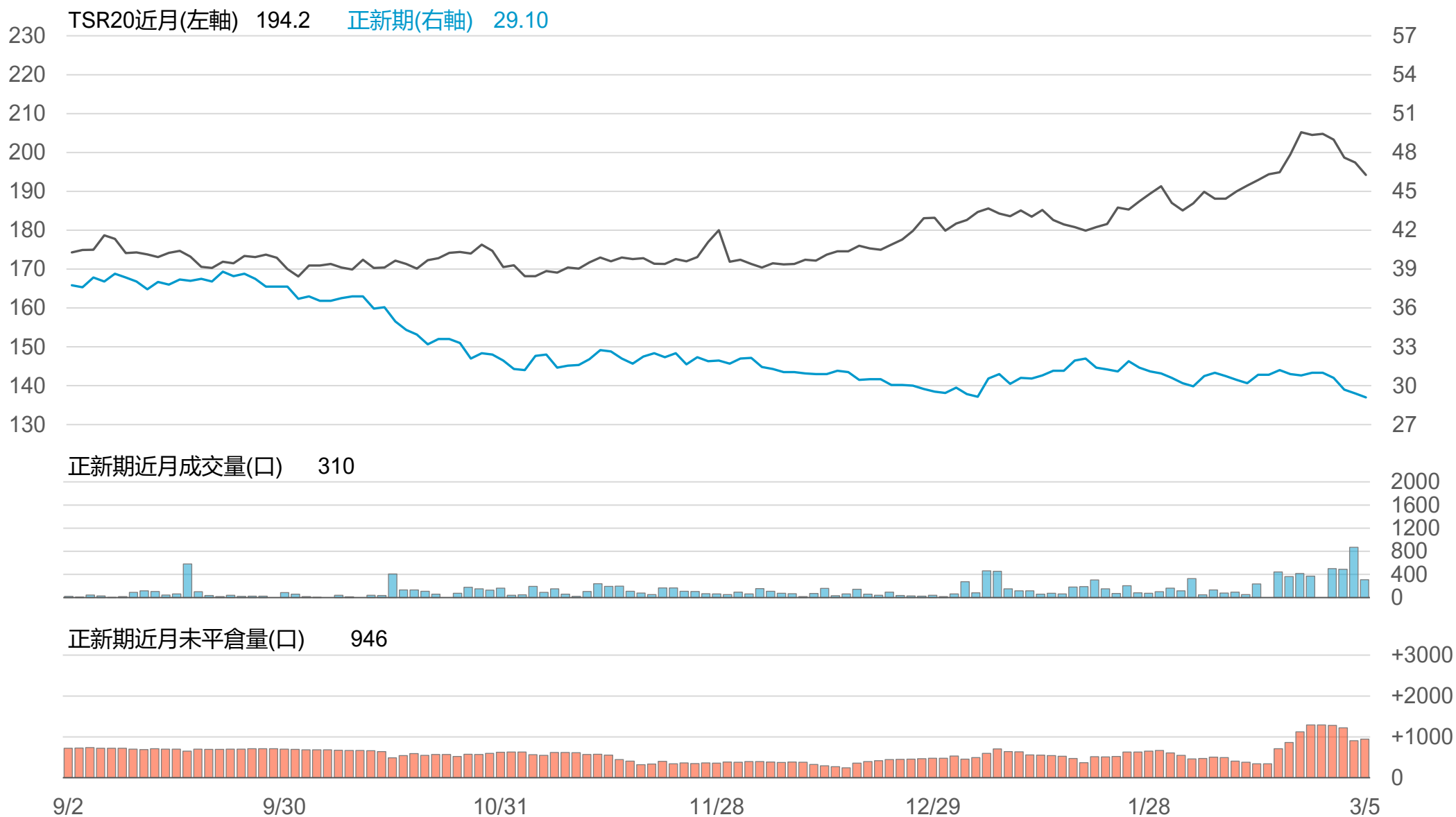
# 橡膠個股期收盤行情 - 正新(2105)

代碼	月份	收盤	變動	變動%	成交量(口)	OI(口)	增減(口)
FK	03	29.1	-0.30 ▼	1.02%	310	946	+38
FK	04	29.15	-0.05 ▼	0.17%	21	51	+21

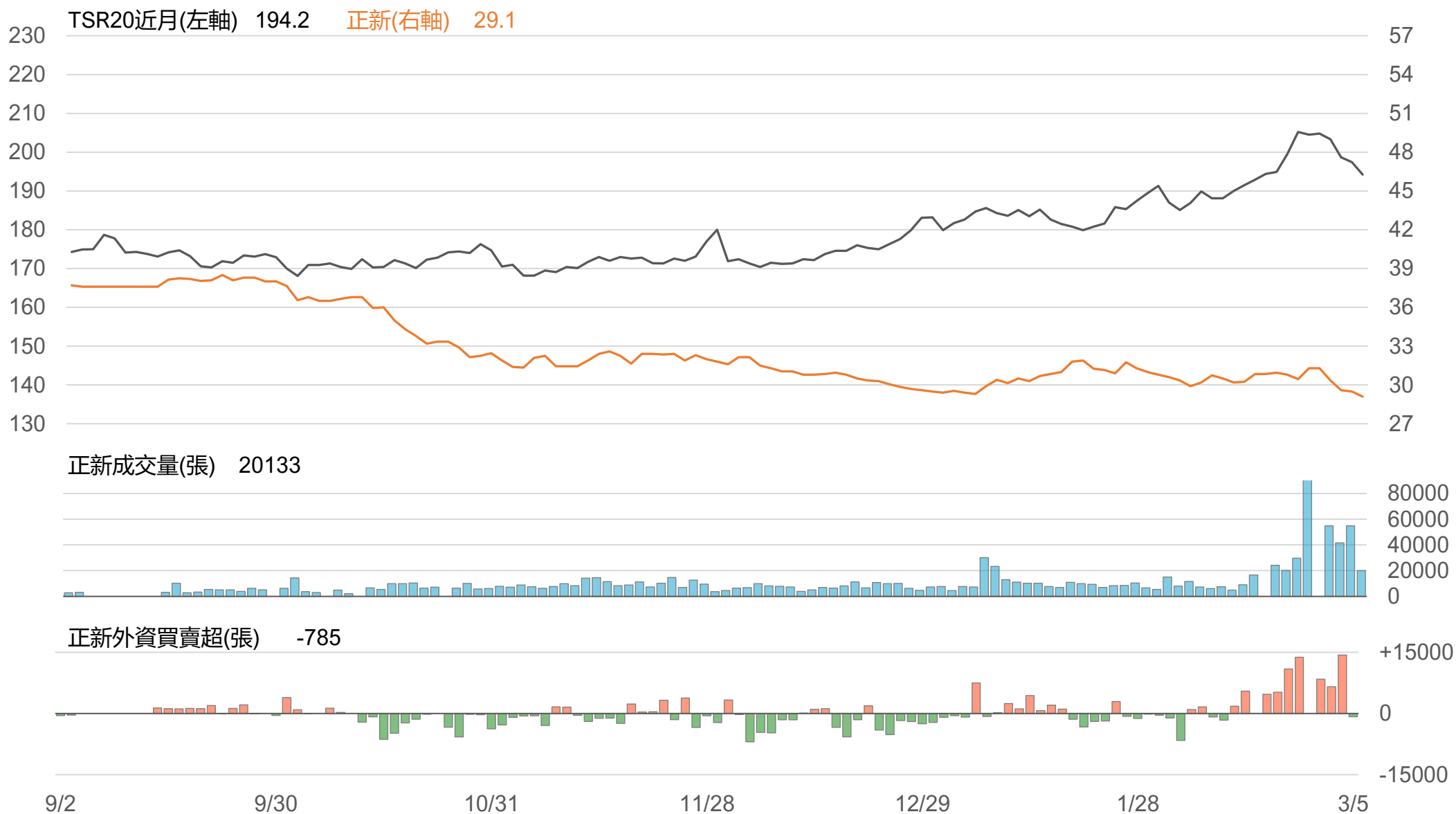
## 橡膠類股收盤行情

代號	公司	收盤	變動	變動%	成交量(張)	外資買賣超	
						連續(日)	累計(張)
2105	正新	29.1	-0.40 ▼	1.36%	20133	連1賣	-785
2101	南港	34.45	+0.90 ▲	2.68%	2353	連5賣	-2461
2102	泰豐	18.85	-0.15 ▼	0.79%	1105	連2賣	-1003
2106	建大	19.2	+0.25 ▲	1.32%	584	連4賣	-1117
2109	華豐	14.9	+0.05 ▲	0.34%	135	連1買	+11

# TSR20 / 正新期(FK)



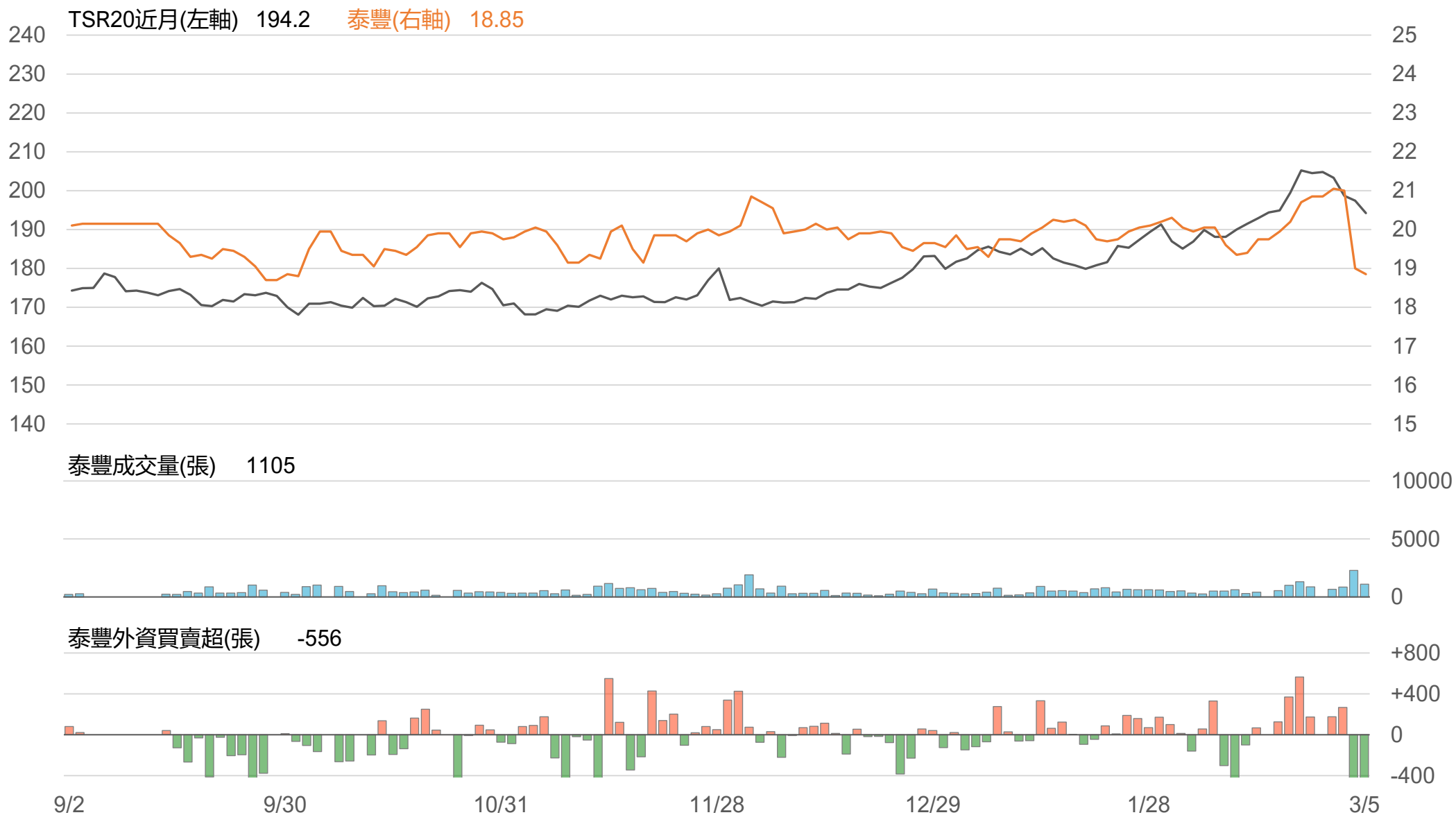
# TSR20 / 正新(2105)



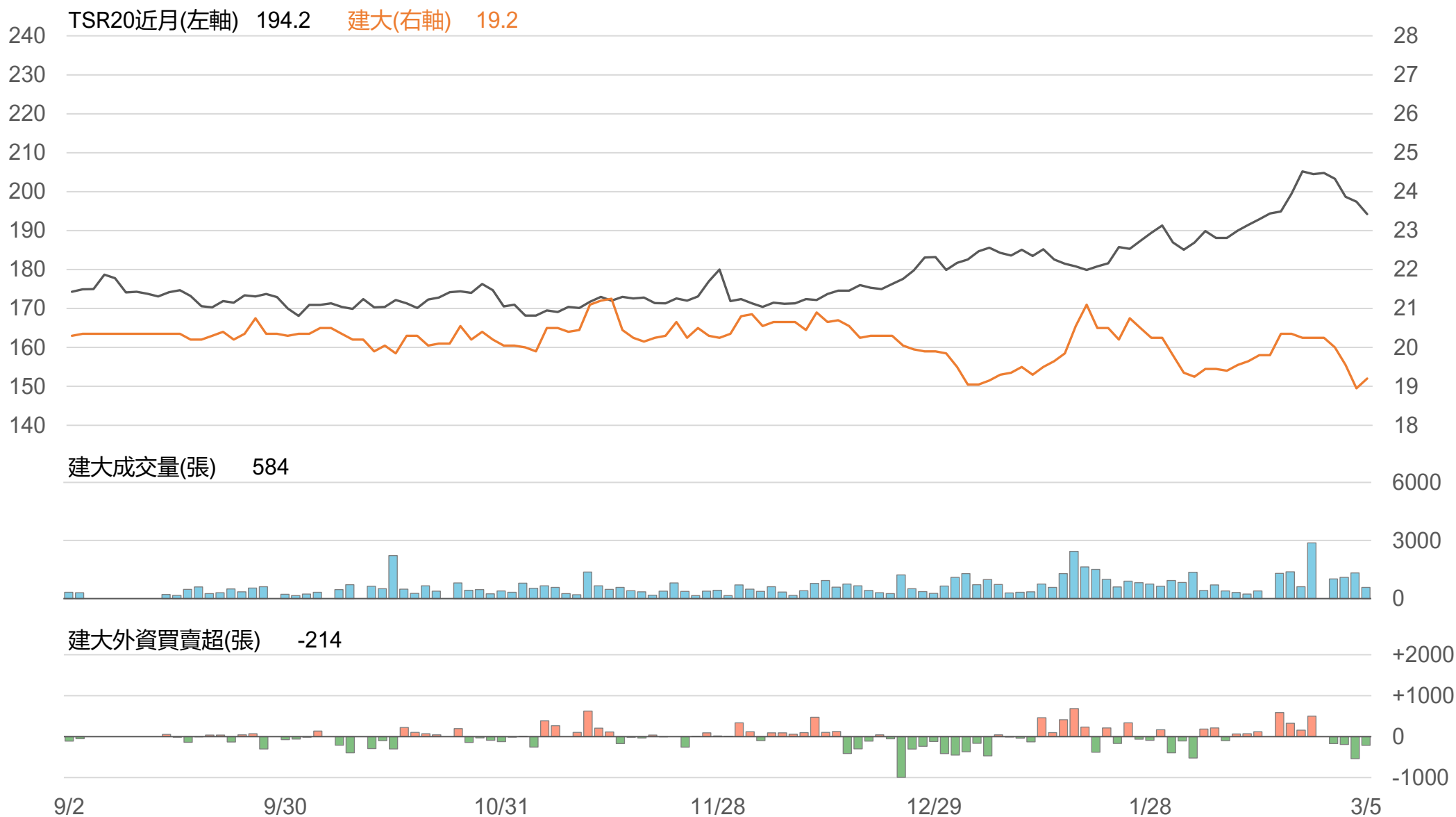
# TSR20 / 南港(2101)



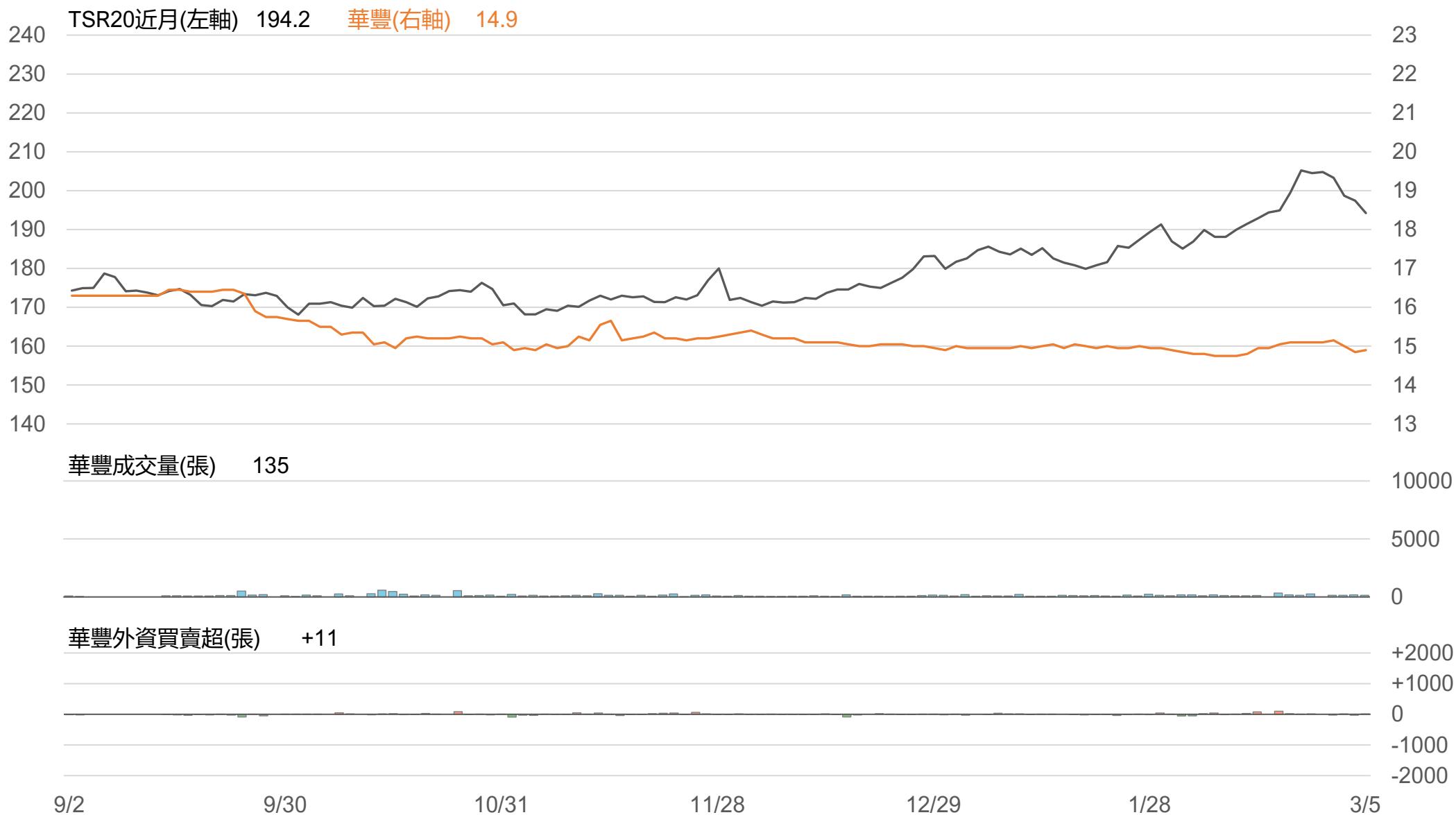
# TSR20 / 泰豐(2102)



# TSR20 / 建大(2106)



# TSR20 / 華豐(2109)



# 敬語

---

本研究報告純屬研究性質僅供參考，不保證其完整性及精確性，報告內容具時效性，邇後若有變更，本公司將不做預告或主動更新。交易人應審慎考量本身之需求及交易可能衍生之風險，並就交易結果自行負責，本公司恕不負任何法律責任，亦不作任何保證。未經本公司授權，禁止以任何形式複製、轉載或節錄。

永豐期貨股份有限公司 | 台北市重慶南路一段2號8樓 | 02-2381-1799 | 114年金管期總字第010號 | 顧問事業部