



SGX

TSR20橡膠日報

2026年3月5日 永豐期貨顧問事業部編制

TSR20橡膠期貨收盤行情表

月份	結算	變動	變動%	交易量	OI	OI增減	跨月	價差	變動
04	197.4	-1.3	▼ 0.65%	1452	7399	-512	04/05	-0.5	-0.1
05	196.9	-1.4	▼ 0.71%	5925	24233	-936	05/06	0	+0.1
06	196.9	-1.3	▼ 0.66%	8444	16082	+194	06/07	0	-0.4
07	196.9	-1.7	▼ 0.86%	5272	8408	+285	07/08	+0.2	-0.1
08	197.1	-1.8	▼ 0.90%	3524	4376	+816	08/09	+0.1	-0.3
09	197.2	-2.1	▼ 1.05%	2847	2832	-164	09/10	+0.9	+0.6
10	198.1	-1.5	▼ 0.75%	1043	3463	-30	10/11	+0.1	-0.2
11	198.2	-1.7	▼ 0.85%	361	1598	-32	11/12	+0.2	+0.0
12	198.4	-1.7	▼ 0.85%	39	1286	+8	12/01	+0.3	-0.0
01	198.7	-1.7	▼ 0.85%	22	332	-7	01/02	+0.2	+0.1
02	198.9	-1.6	▼ 0.80%	5	80	0	02/03	+0.1	-0.2
03	199.0	-1.8	▼ 0.90%	44	40	+40	跨月價差 = 遠月 - 近月		

橡膠期貨最熱絡月份(第3個月)日K連續圖



橡膠期貨近3個月價格走勢圖

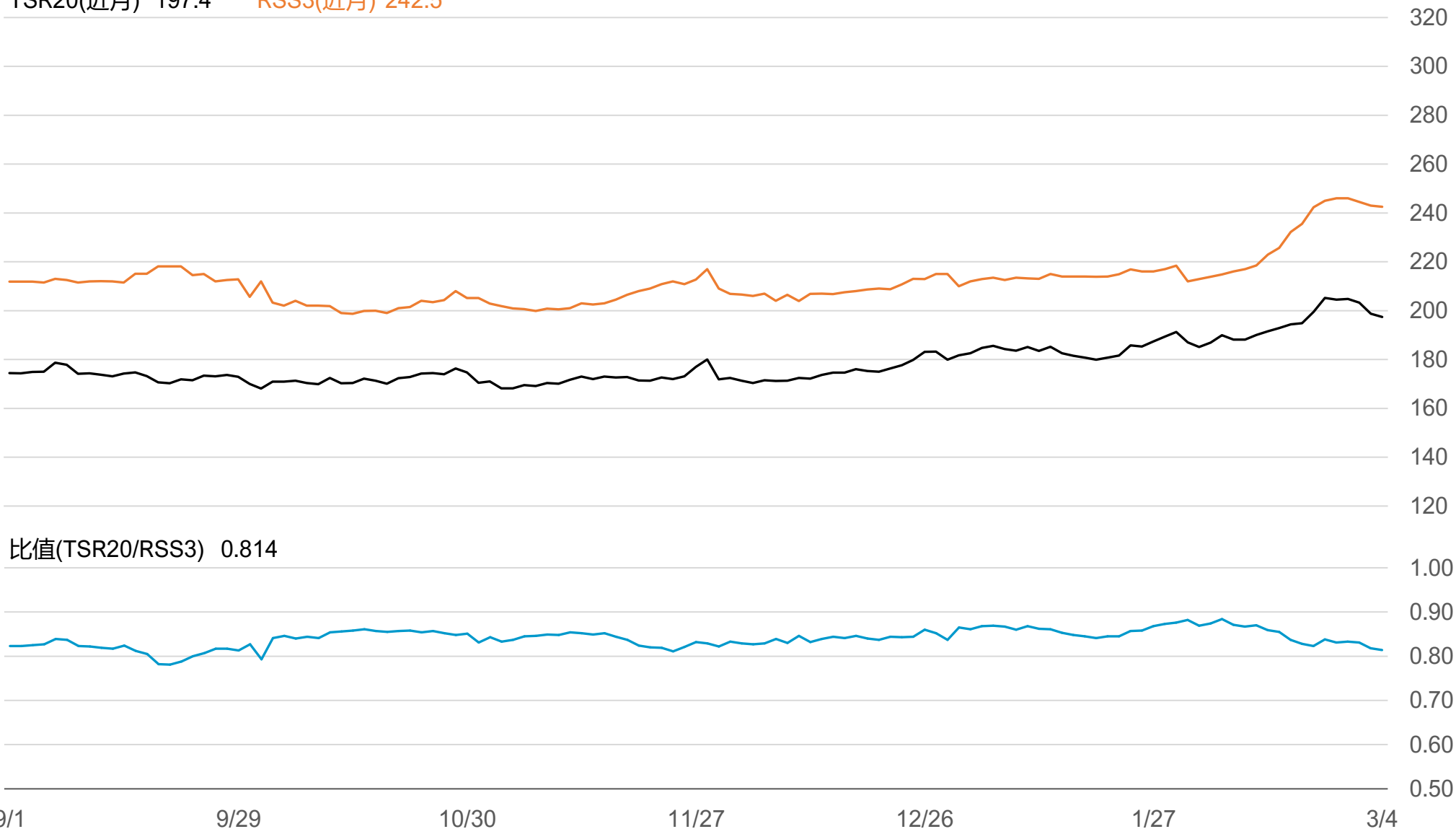
4月 197.4 5月 196.9 6月 196.9



SGX TSR20/RSS3比值走勢圖

TSR20(近月) 197.4

RSS3(近月) 242.5



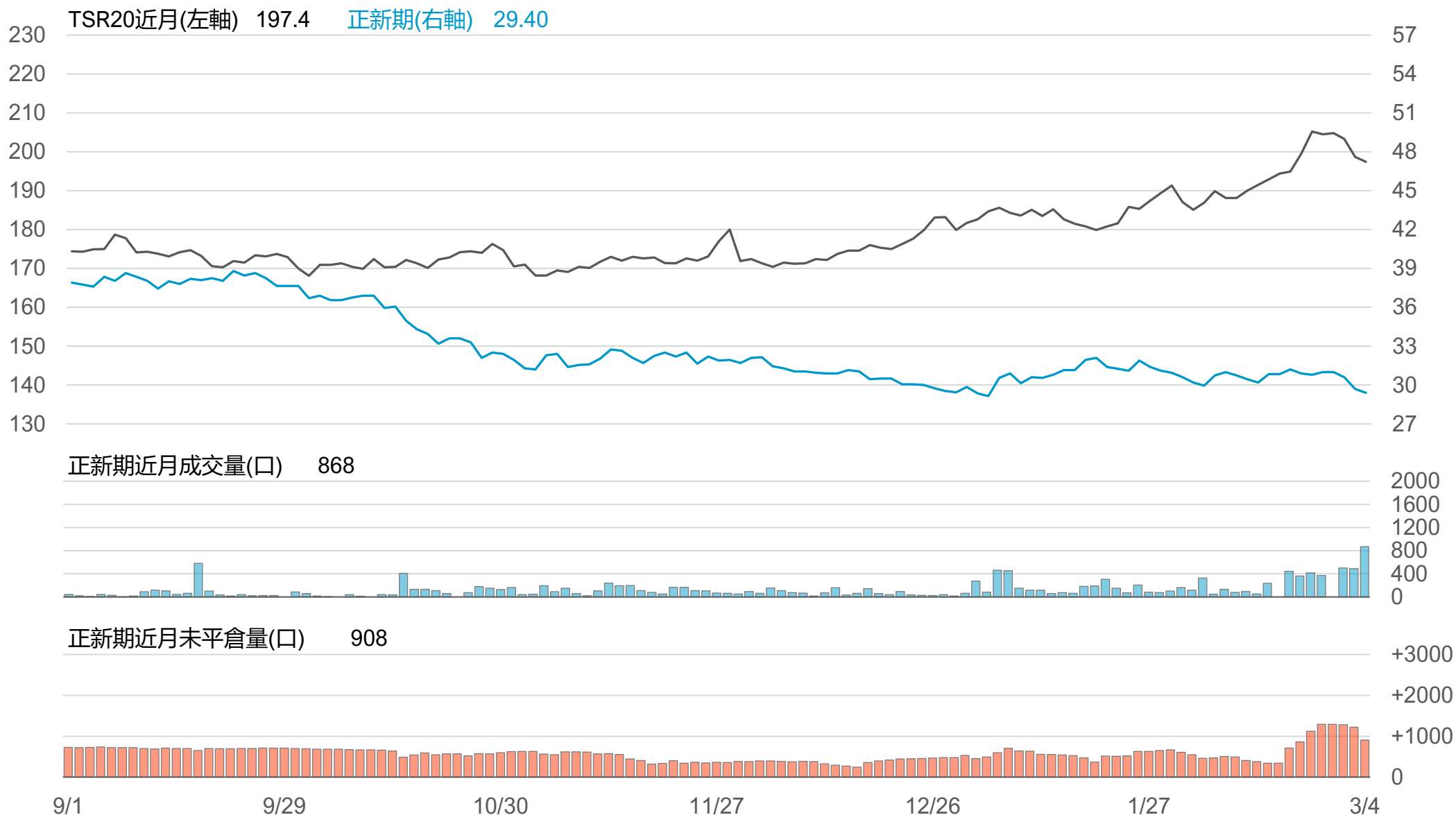
橡膠個股期收盤行情 - 正新(2105)

代碼	月份	收盤	變動	變動%	成交量(口)	OI(口)	增減(口)
FK	03	29.4	-0.30 ▼	1.01%	868	908	-312
FK	04	29.4	-0.40 ▼	1.34%	35	30	+2

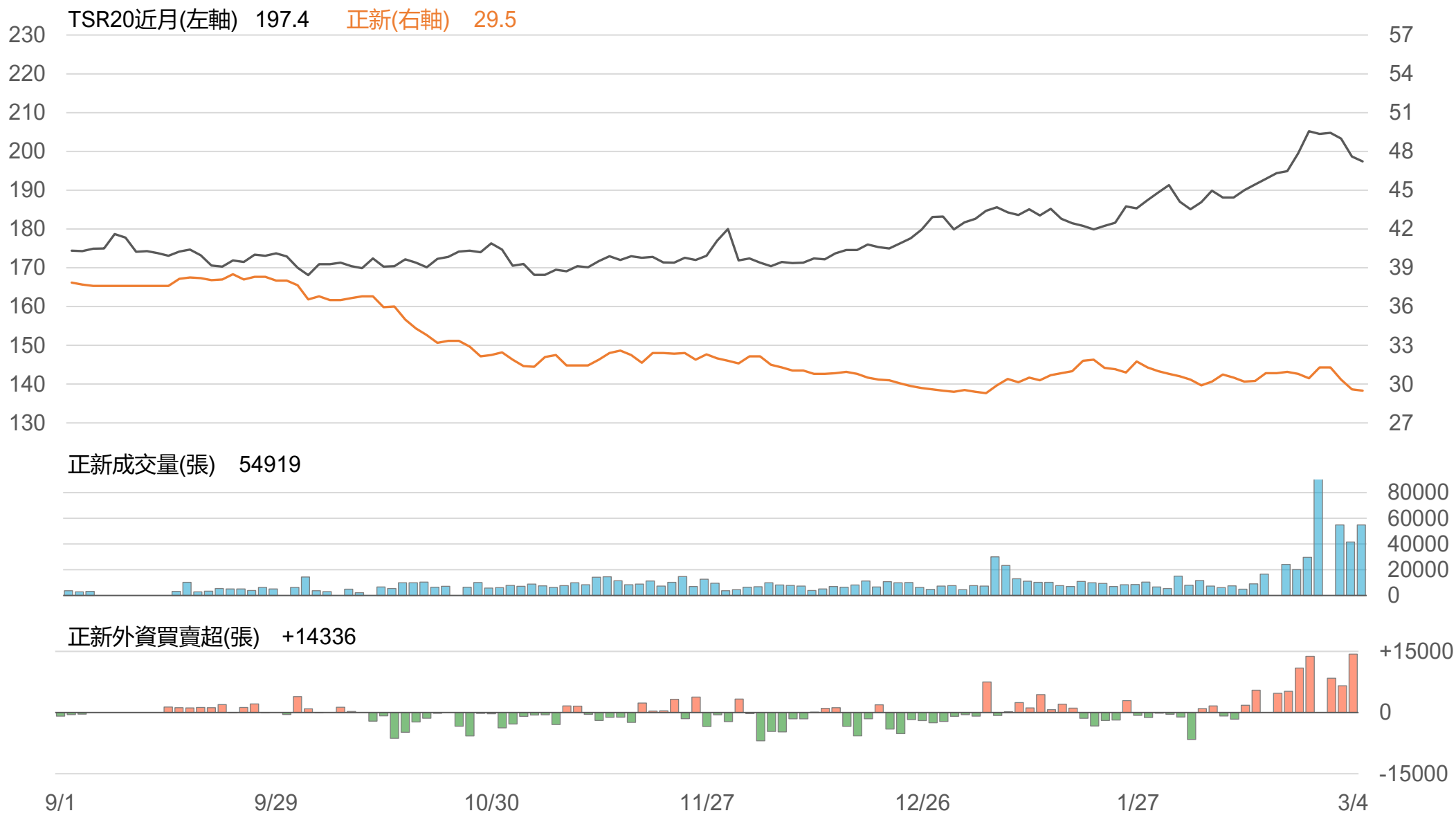
橡膠類股收盤行情

代號	公司	收盤	變動	變動%	成交量(張)	外資買賣超	
						連續(日)	累計(張)
2105	正新	29.5	-0.10 ▼	0.34%	54919	連9買	+71297
2101	南港	33.55	-1.20 ▼	3.45%	3620	連4賣	-1932
2102	泰豐	19	-2.00 ▼	9.52%	2288	連1賣	-447
2106	建大	18.95	-0.60 ▼	3.07%	1330	連3賣	-903
2109	華豐	14.85	-0.15 ▼	1.00%	176	連1賣	-30

TSR20 / 正新期(FK)



TSR20 / 正新(2105)



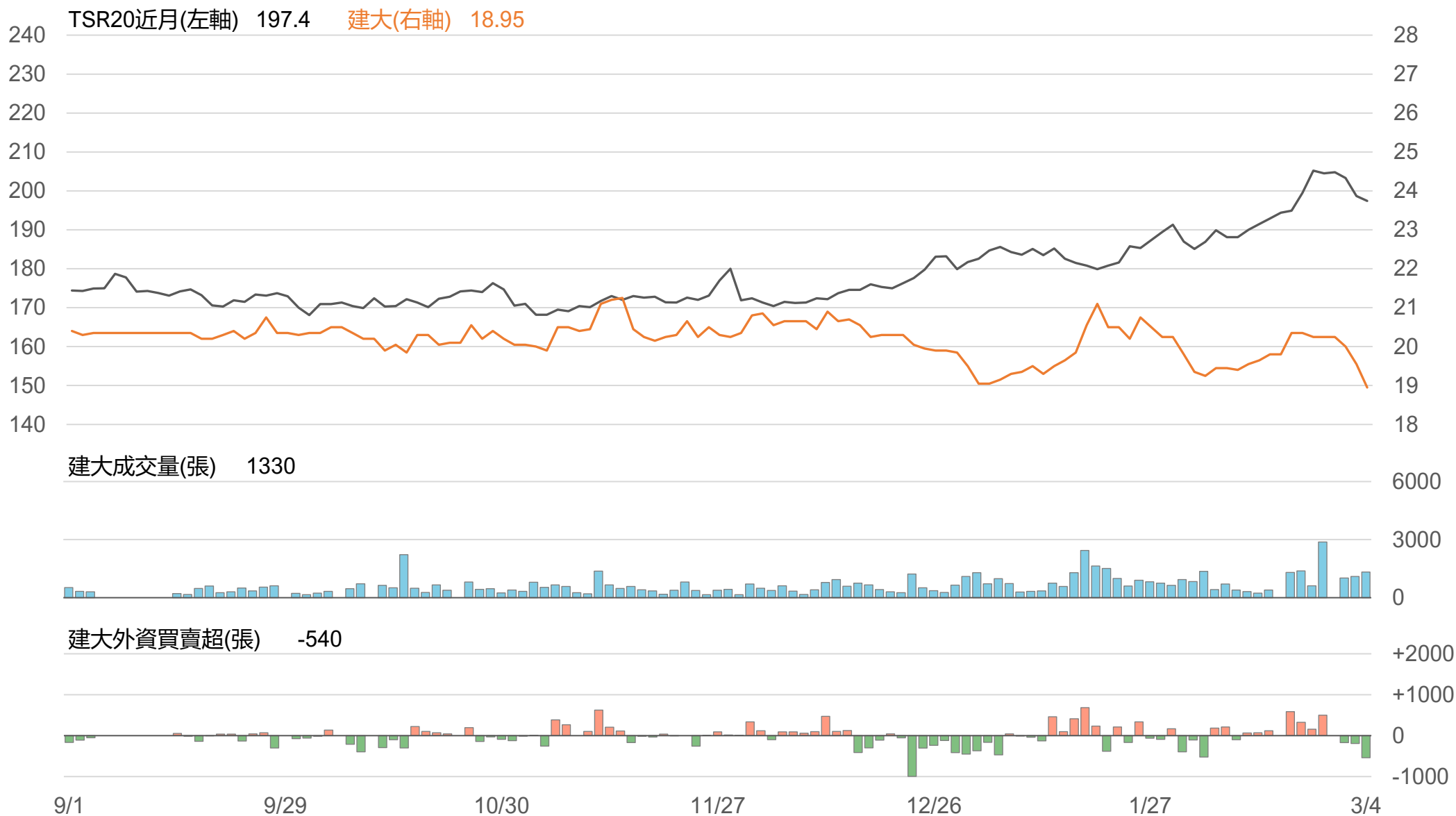
TSR20 / 南港(2101)



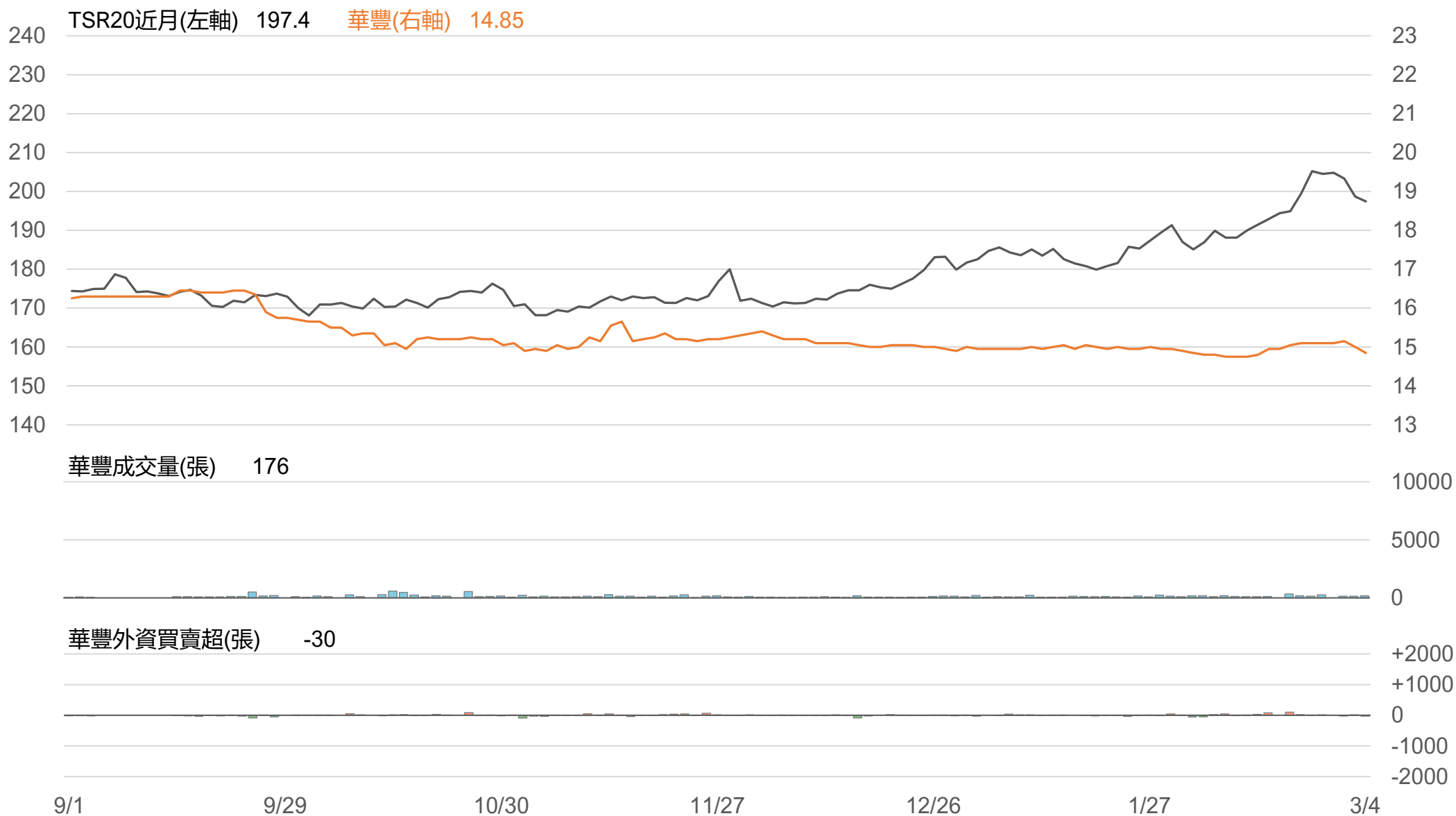
TSR20 / 泰豐(2102)



TSR20 / 建大(2106)



TSR20 / 華豐(2109)



敬語

本研究報告純屬研究性質僅供參考，不保證其完整性及精確性，報告內容具時效性，邇後若有變更，本公司將不做預告或主動更新。交易人應審慎考量本身之需求及交易可能衍生之風險，並就交易結果自行負責，本公司恕不負任何法律責任，亦不作任何保證。未經本公司授權，禁止以任何形式複製、轉載或節錄。

永豐期貨股份有限公司 | 台北市重慶南路一段2號8樓 | 02-2381-1799 | 114年金管期總字第010號 | 顧問事業部