



SGX

TSR20橡膠日報

2026年3月4日 永豐期貨顧問事業部編制

TSR20橡膠期貨收盤行情表

月份	結算	變動	變動%	交易量	OI	OI增減	跨月	價差	變動
04	198.7	-4.6	▼ 2.26%	2289	7911	-996	04/05	-0.4	-0.3
05	198.3	-4.9	▼ 2.41%	7638	25169	+26	05/06	-0.1	+0.2
06	198.2	-4.7	▼ 2.32%	10570	15888	+1573	06/07	+0.4	+0.4
07	198.6	-4.3	▼ 2.12%	8391	8123	+35	07/08	+0.3	+0.4
08	198.9	-3.9	▼ 1.92%	4182	3560	+49	08/09	+0.4	+0.2
09	199.3	-3.7	▼ 1.82%	4080	2996	-357	09/10	+0.3	+0.3
10	199.6	-3.4	▼ 1.67%	3124	3493	-1555	10/11	+0.3	+0.3
11	199.9	-3.1	▼ 1.53%	2700	1630	-1336	11/12	+0.2	-0.1
12	200.1	-3.2	▼ 1.57%	70	1278	+11	12/01	+0.3	+0.1
01	200.4	-3.1	▼ 1.52%	18	339	-15	01/02	+0.1	-0.1
02	200.5	-3.2	▼ 1.57%	3	80	0	02/03	+0.3	-0.1
03	200.8	-3.3	▼ 1.62%	0	0	0	跨月價差 = 遠月 - 近月		

橡膠期貨最熱絡月份(第3個月)日K連續圖



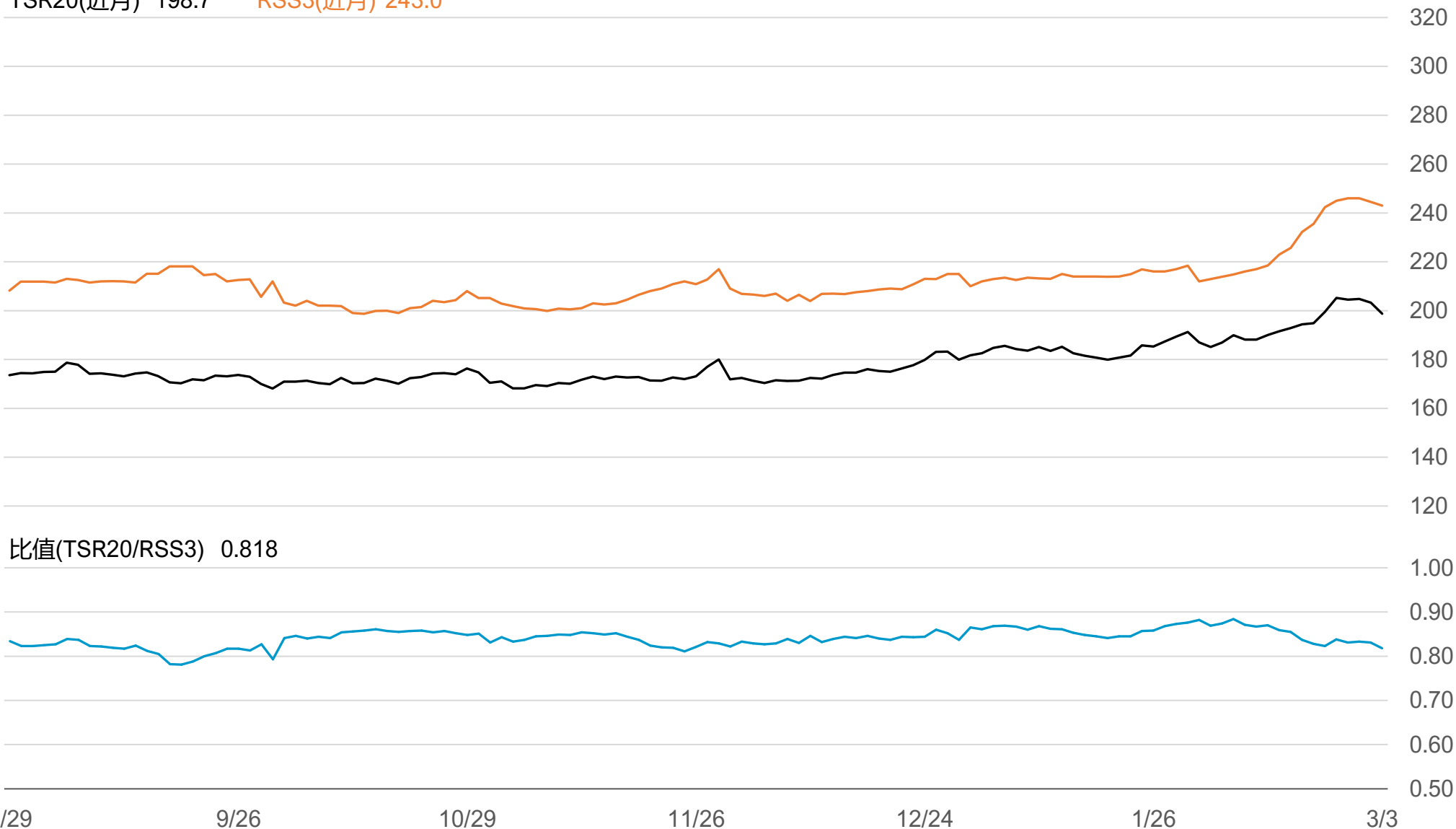
橡膠期貨近3個月價格走勢圖

4月 198.7 5月 198.3 6月 198.2



SGX TSR20/RSS3比值走勢圖

TSR20(近月) 198.7 RSS3(近月) 243.0



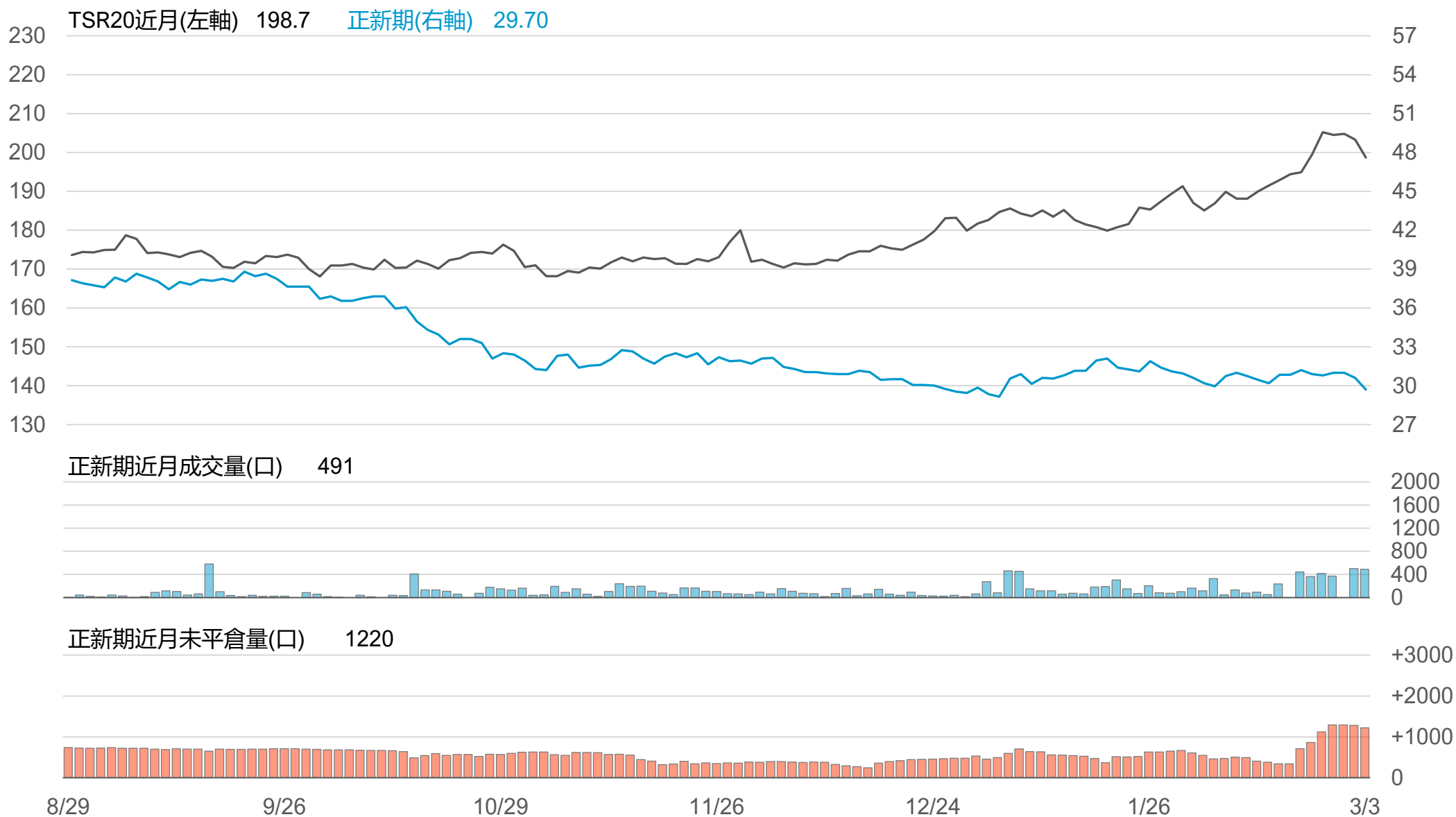
橡膠個股期收盤行情 - 正新(2105)

代碼	月份	收盤	變動	變動%	成交量(口)	OI(口)	增減(口)
FK	03	29.7	-0.90 ▼	2.94%	491	1220	-62
FK	04	29.8	-0.80 ▼	2.61%	8	28	+7

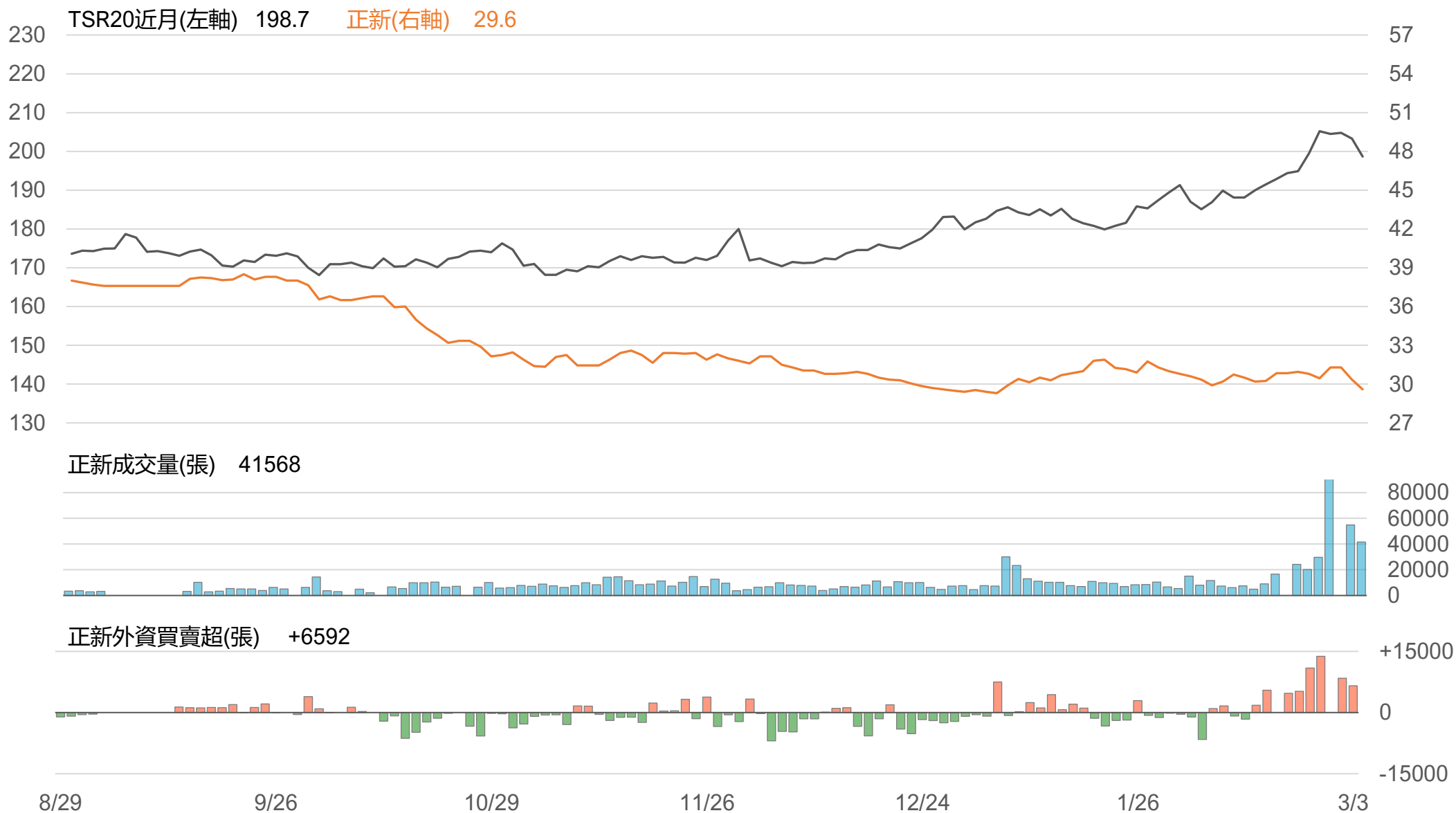
橡膠類股收盤行情

代號	公司	收盤	變動	變動%	成交量(張)	外資買賣超	
						連續(日)	累計(張)
2105	正新	29.6	-0.75 ▼	2.47%	41568	連8買	+56961
2101	南港	34.75	-0.75 ▼	2.11%	1550	連3賣	-1128
2102	泰豐	21	-0.05 ▼	0.24%	852	連7買	+1746
2106	建大	19.55	-0.45 ▼	2.25%	1096	連2賣	-363
2109	華豐	15	-0.15 ▼	0.99%	139	連1買	+13

TSR20 / 正新期(FK)



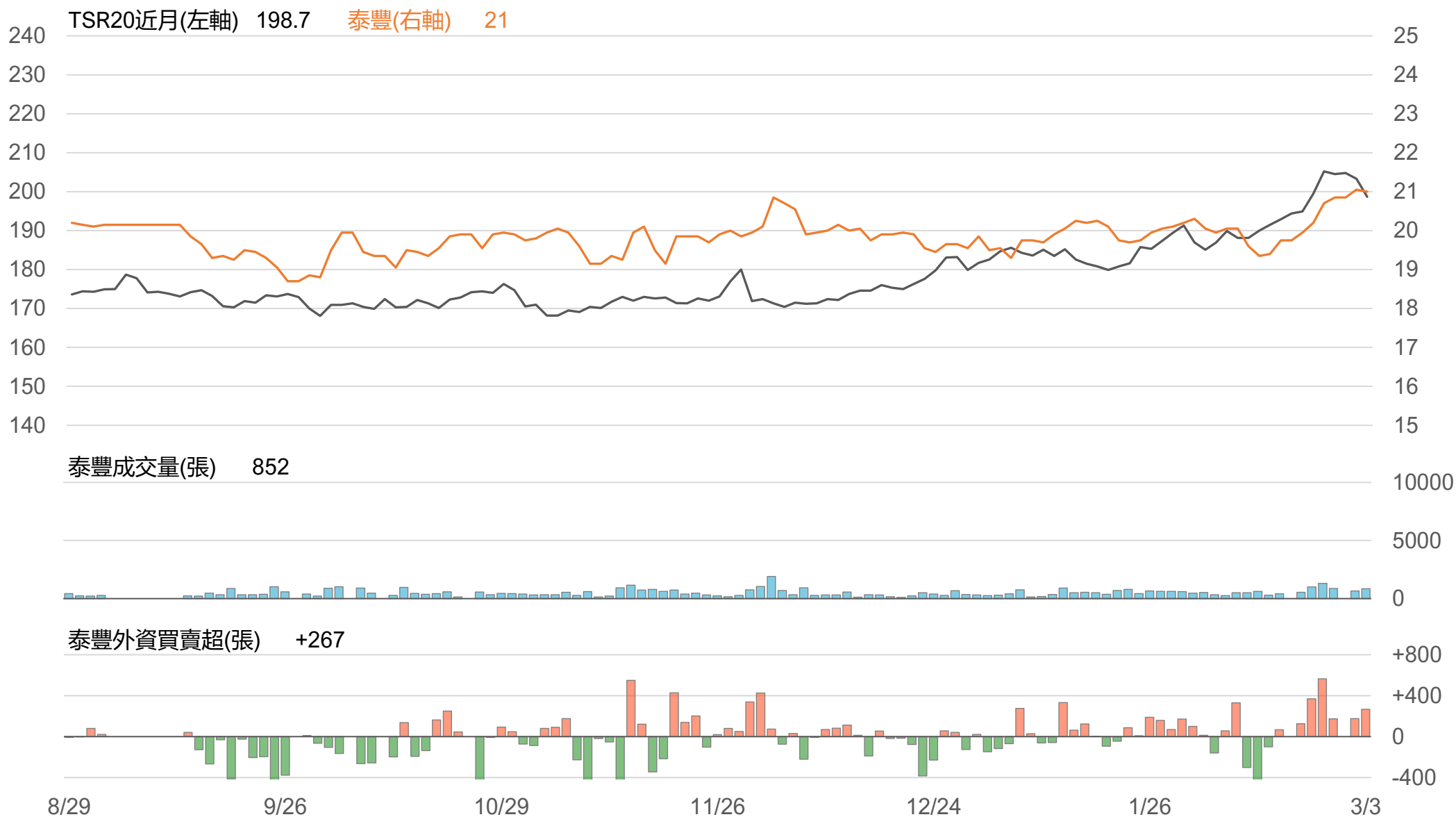
TSR20 / 正新(2105)



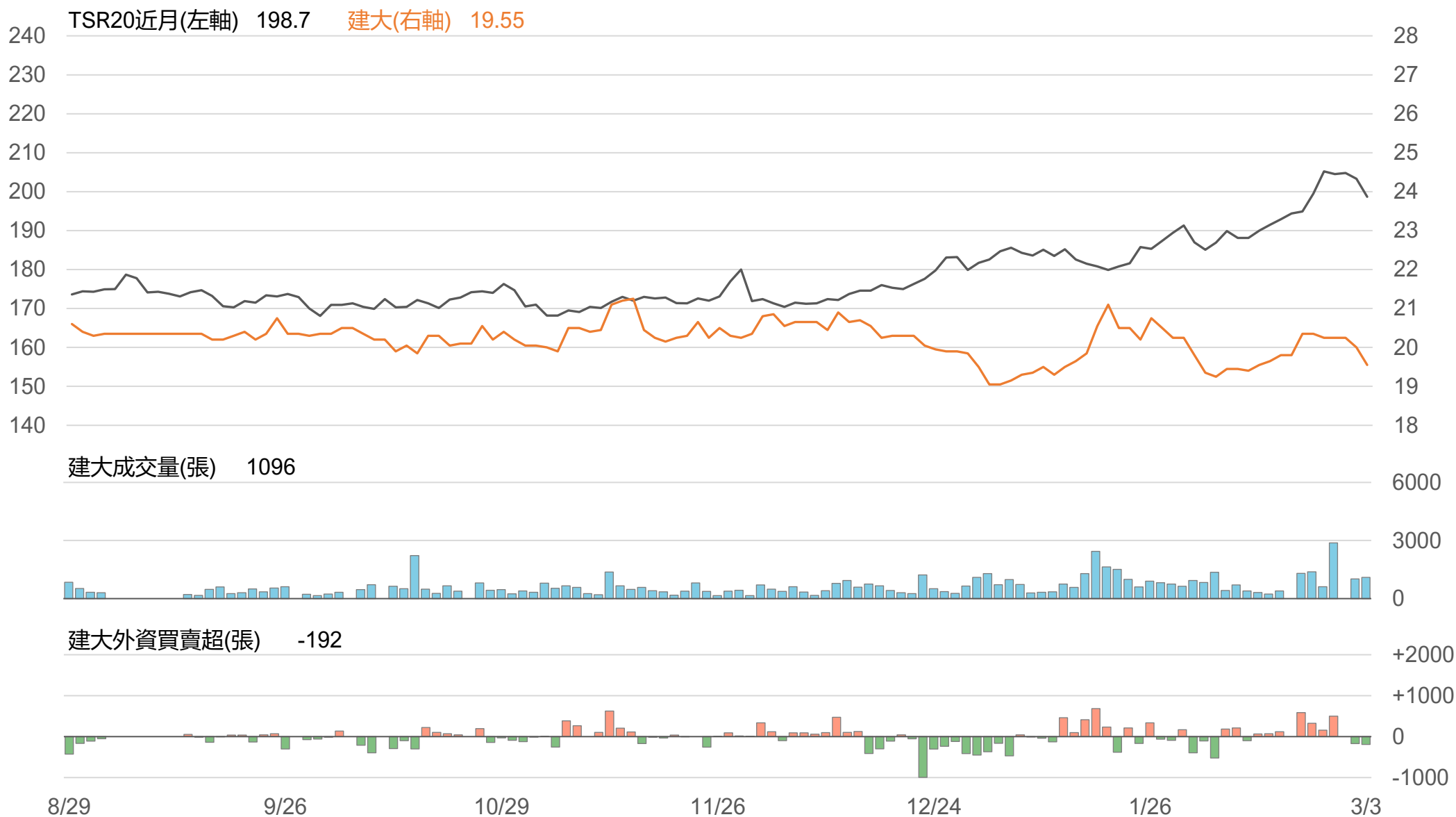
TSR20 / 南港(2101)



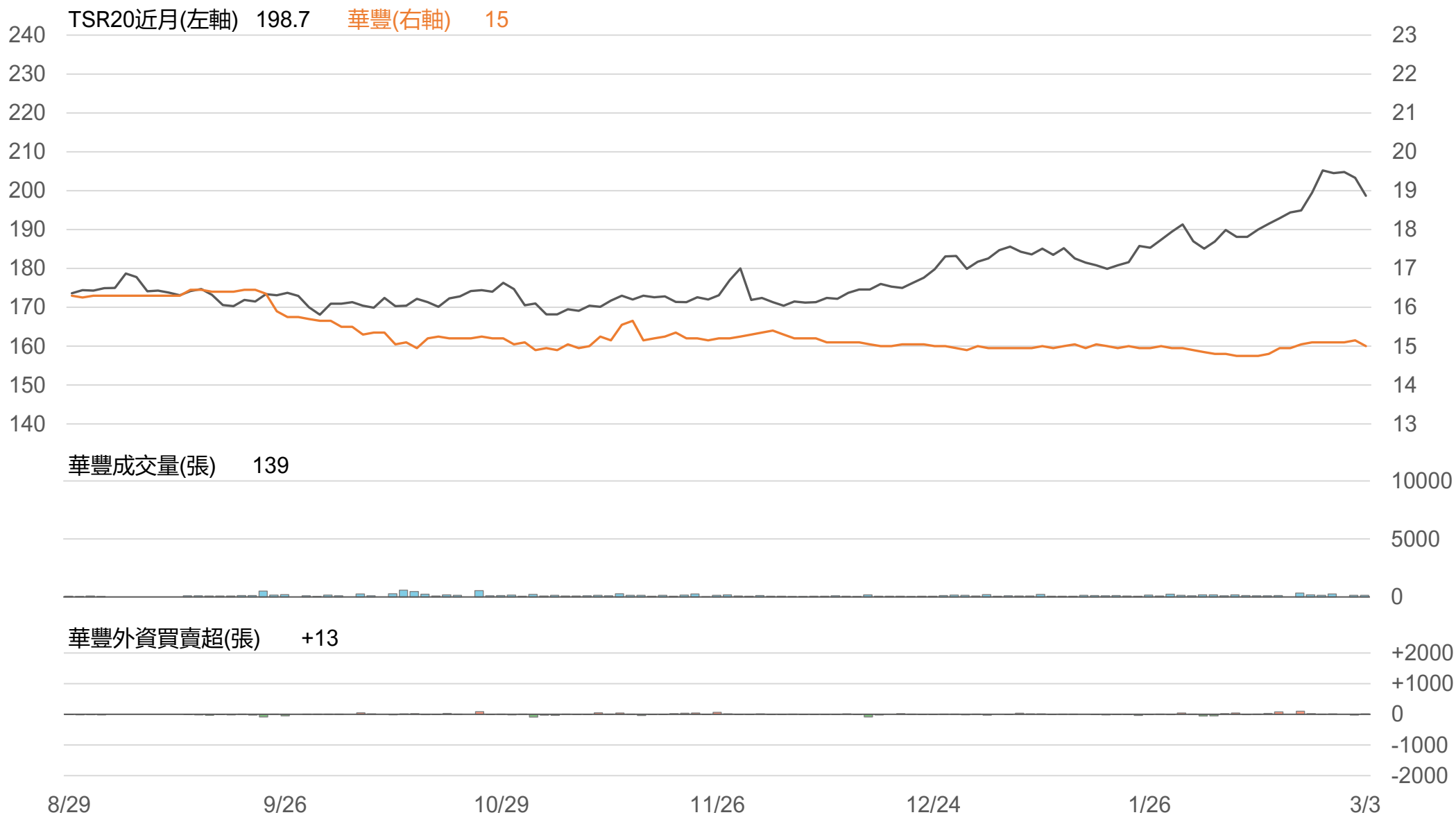
TSR20 / 泰豐(2102)



TSR20 / 建大(2106)



TSR20 / 華豐(2109)



敬語

本研究報告純屬研究性質僅供參考，不保證其完整性及精確性，報告內容具時效性，邇後若有變更，本公司將不做預告或主動更新。交易人應審慎考量本身之需求及交易可能衍生之風險，並就交易結果自行負責，本公司恕不負任何法律責任，亦不作任何保證。未經本公司授權，禁止以任何形式複製、轉載或節錄。

永豐期貨股份有限公司 | 台北市重慶南路一段2號8樓 | 02-2381-1799 | 114年金管期總字第010號 | 顧問事業部