



SGX

TSR20橡膠日報

2026年3月3日 永豐期貨顧問事業部編制

# TSR20橡膠期貨收盤行情表

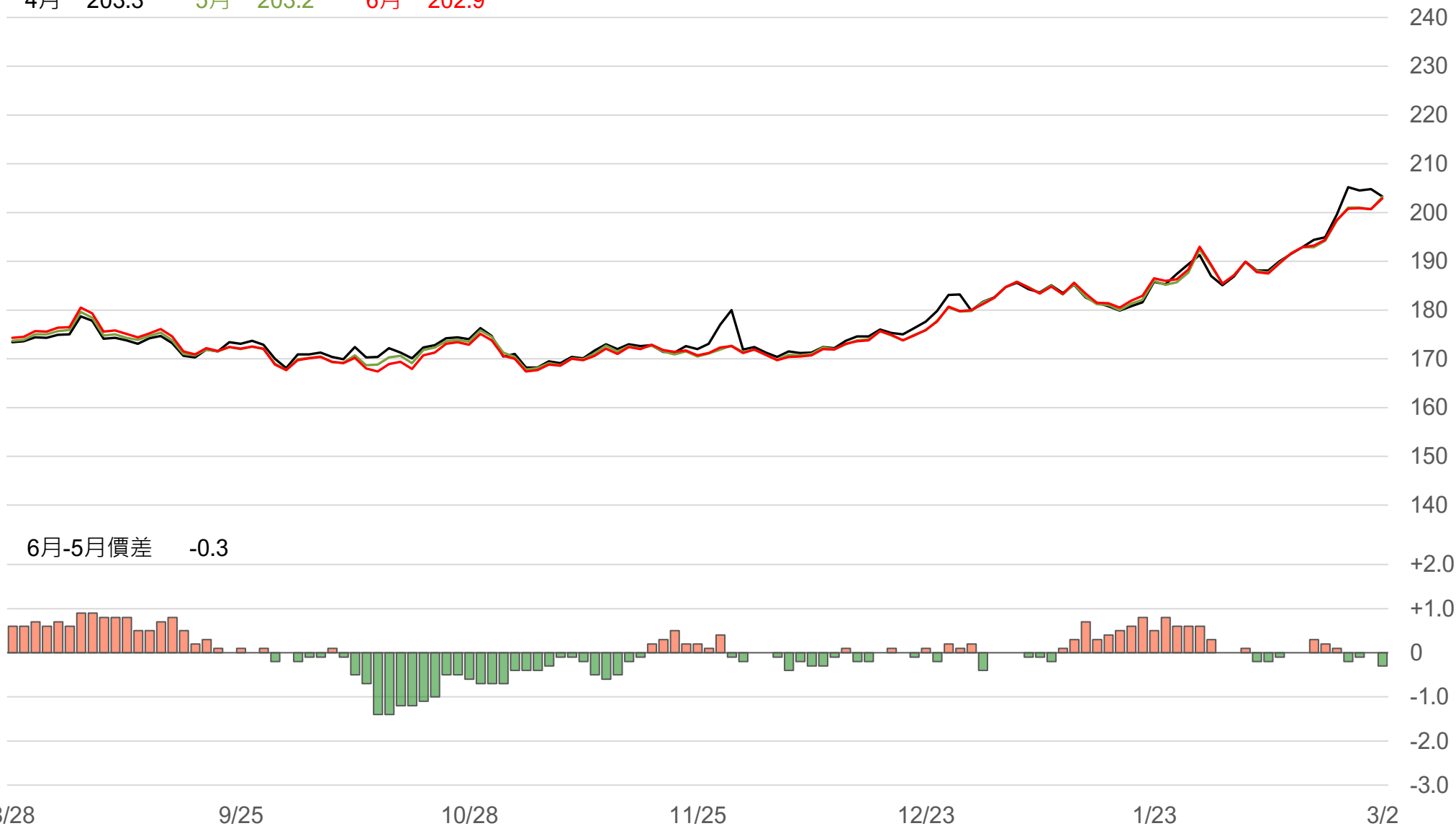
月份	結算	變動	變動%	交易量	OI	OI增減	跨月	價差	變動
04	203.3	+2.6 ▲	1.30%	1873	8907	-697	04/05	-0.1	-0.1
05	203.2	+2.5 ▲	1.25%	7477	25143	-27	05/06	-0.3	0
06	202.9	+2.5 ▲	1.25%	10514	14315	-224	06/07	0	+0.1
07	202.9	+2.6 ▲	1.30%	5512	8088	+158	07/08	-0.1	-0.2
08	202.8	+2.4 ▲	1.20%	2973	3511	-81	08/09	+0.2	+0.1
09	203.0	+2.5 ▲	1.25%	1787	3353	-355	09/10	0	-0.1
10	203.0	+2.4 ▲	1.20%	472	5048	-222	10/11	0	0
11	203.0	+2.4 ▲	1.20%	164	2966	-34	11/12	+0.3	+0.2
12	203.3	+2.6 ▲	1.30%	54	1267	+6	12/01	+0.2	-0.1
01	203.5	+2.5 ▲	1.24%	2	354	0	01/02	+0.2	+0.1
02	203.7	+2.6 ▲	1.29%	1	80	0	02/03	+0.4	0
03	204.1	0 -	0	0	0	0	跨月價差 = 遠月 - 近月		

# 橡膠期貨最熱絡月份(第3個月)日K連續圖



# 橡膠期貨近3個月價格走勢圖

4月 203.3    5月 203.2    6月 202.9

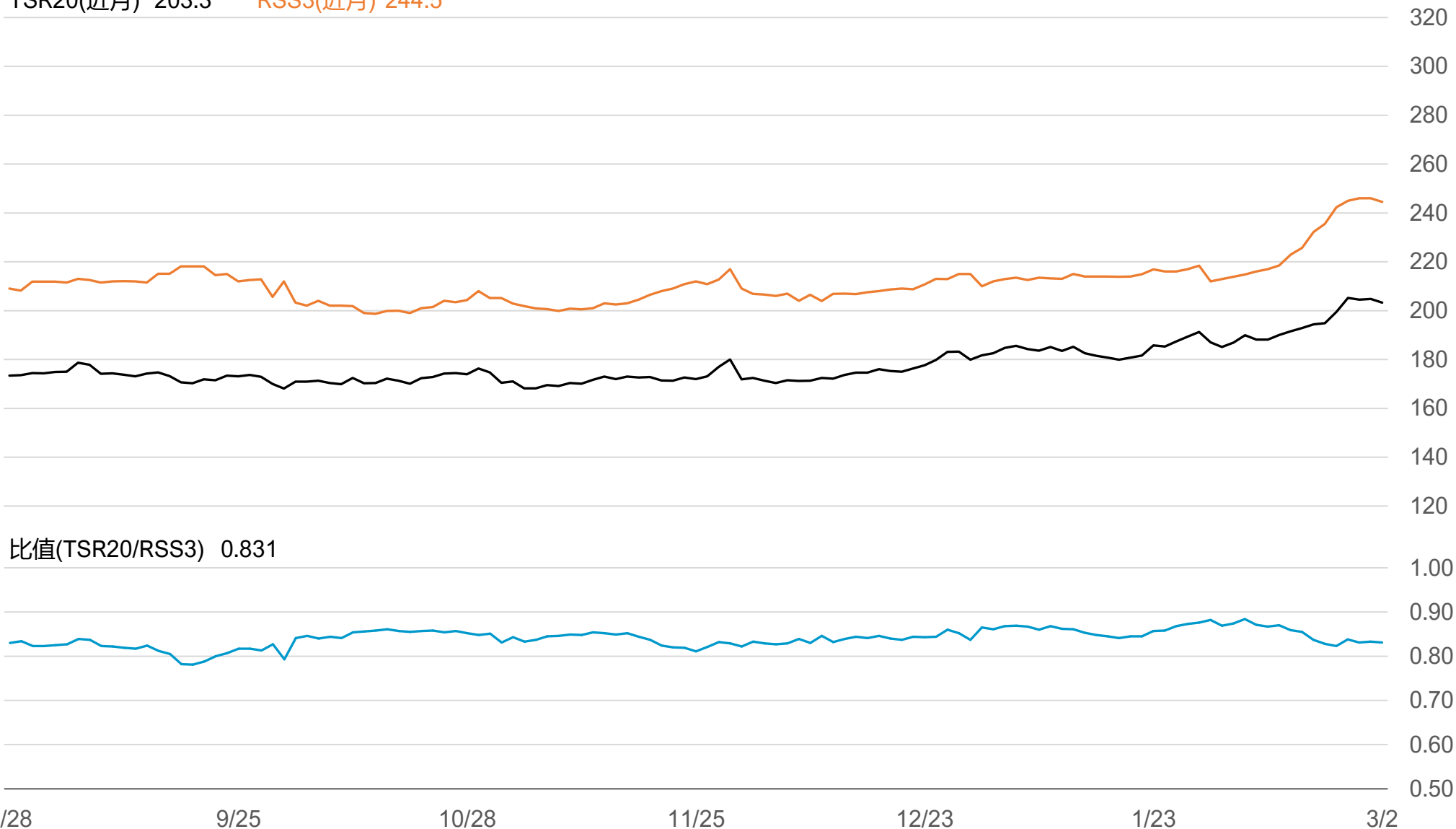


6月-5月價差 -0.3

# SGX TSR20/RSS3比值走勢圖

TSR20(近月) 203.3

RSS3(近月) 244.5



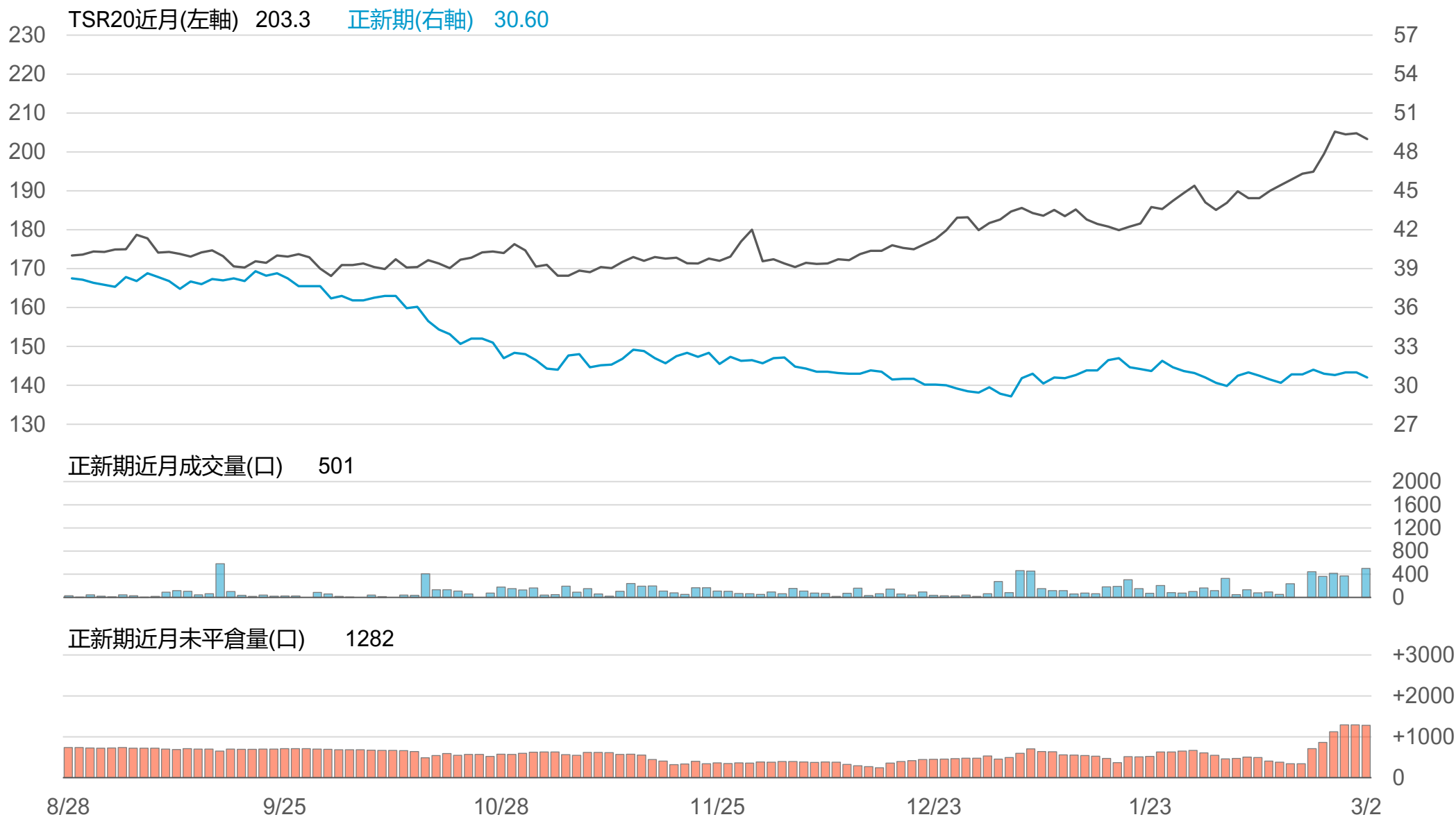
# 橡膠個股期收盤行情 - 正新(2105)

代碼	月份	收盤	變動	變動%	成交量(口)	OI(口)	增減(口)
FK	03	30.6	-0.40 ▼	1.29%	501	1282	-9
FK	04	30.6	-0.45 ▼	1.45%	8	21	+8

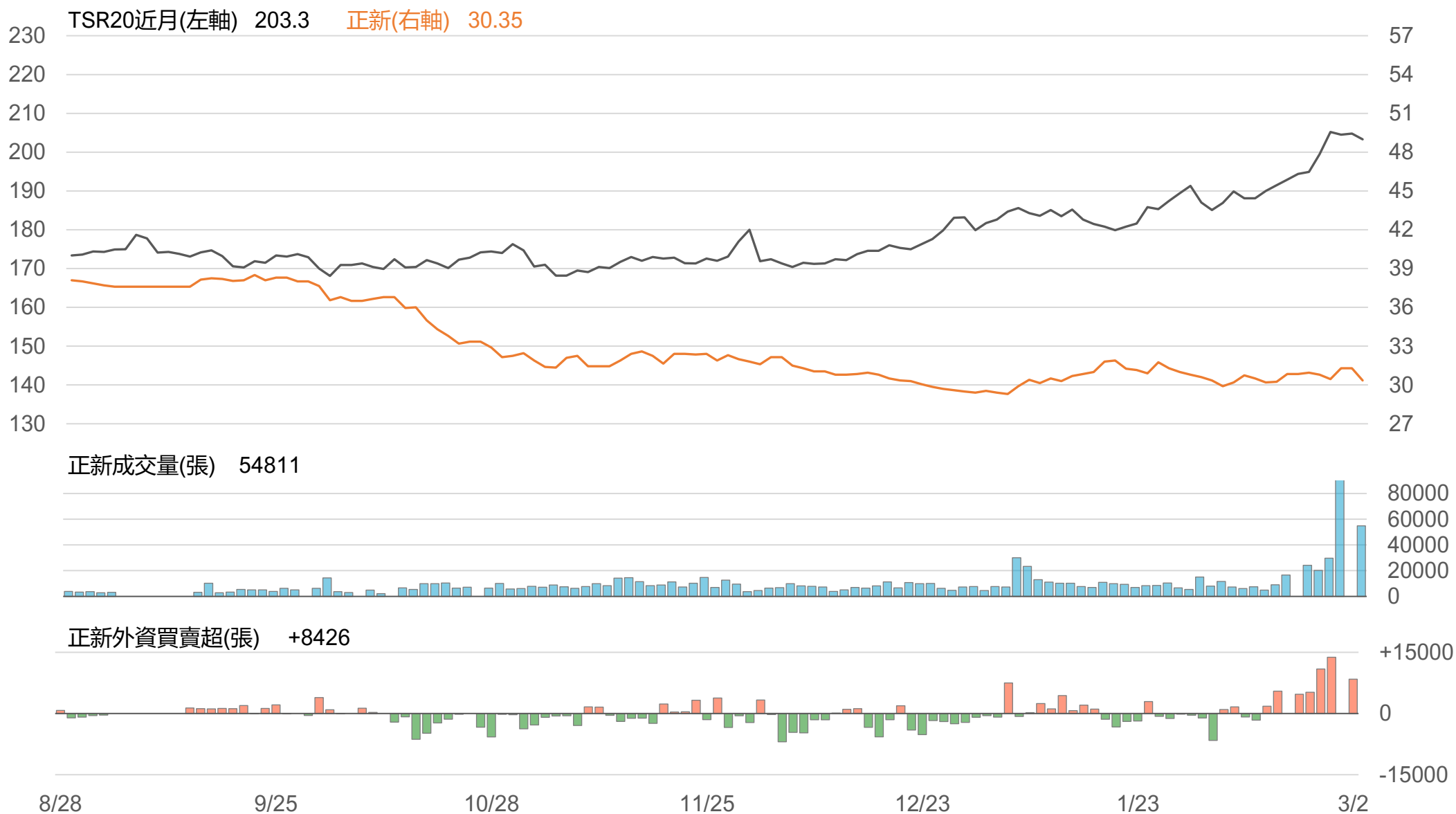
## 橡膠類股收盤行情

代號	公司	收盤	變動	變動%	成交量(張)	外資買賣超	
						連續(日)	累計(張)
2105	正新	30.35	-0.95 ▼	3.04%	54811	連7買	+50369
2101	南港	35.5	-0.05 ▼	0.14%	771	連2賣	-662
2102	泰豐	21.05	+0.20 ▲	0.96%	656	連6買	+1479
2106	建大	20	-0.25 ▼	1.23%	1022	連1賣	-171
2109	華豐	15.15	+0.05 ▲	0.33%	152	連1賣	-26

# TSR20 / 正新期(FK)



# TSR20 / 正新(2105)



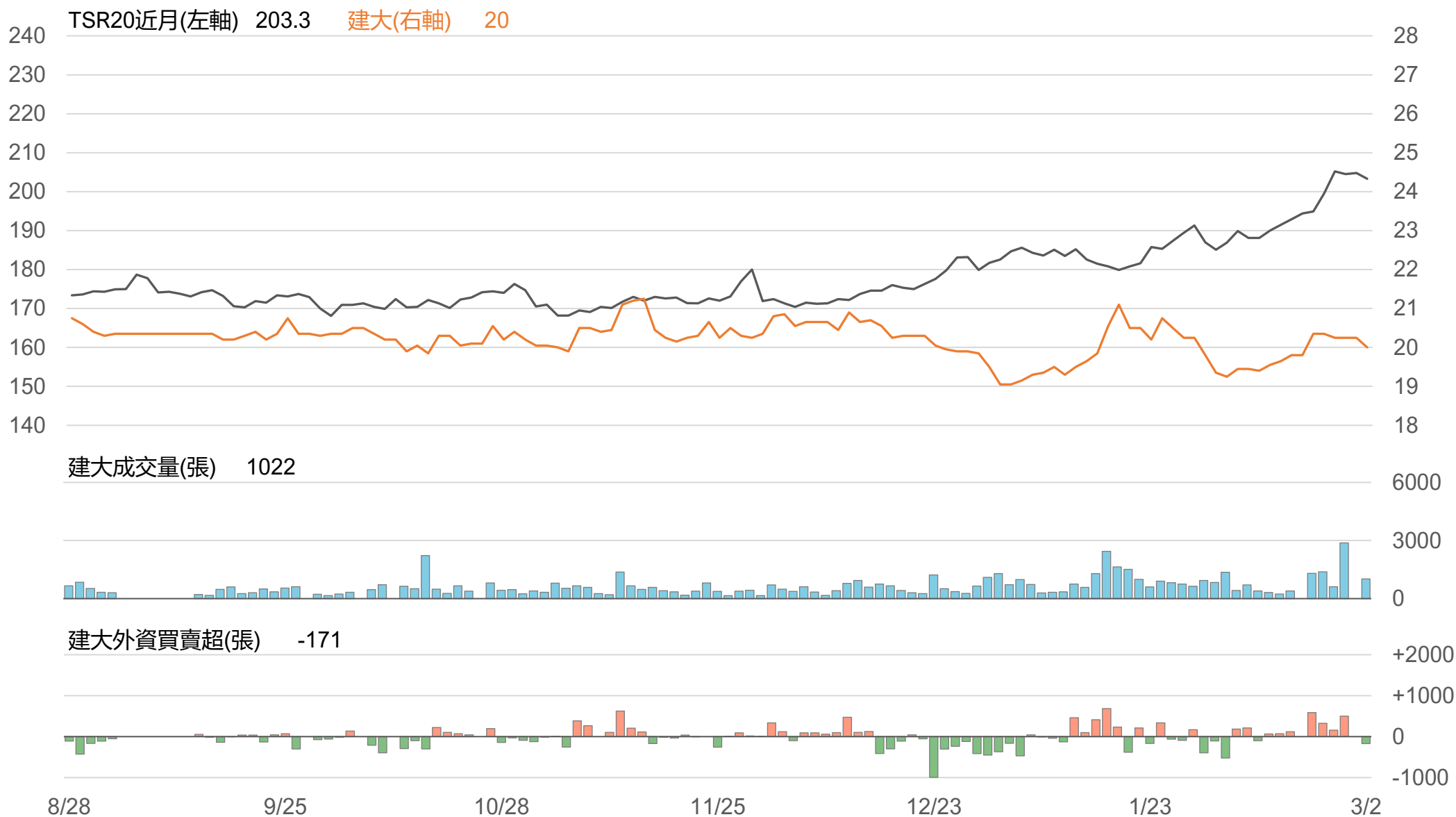
# TSR20 / 南港(2101)



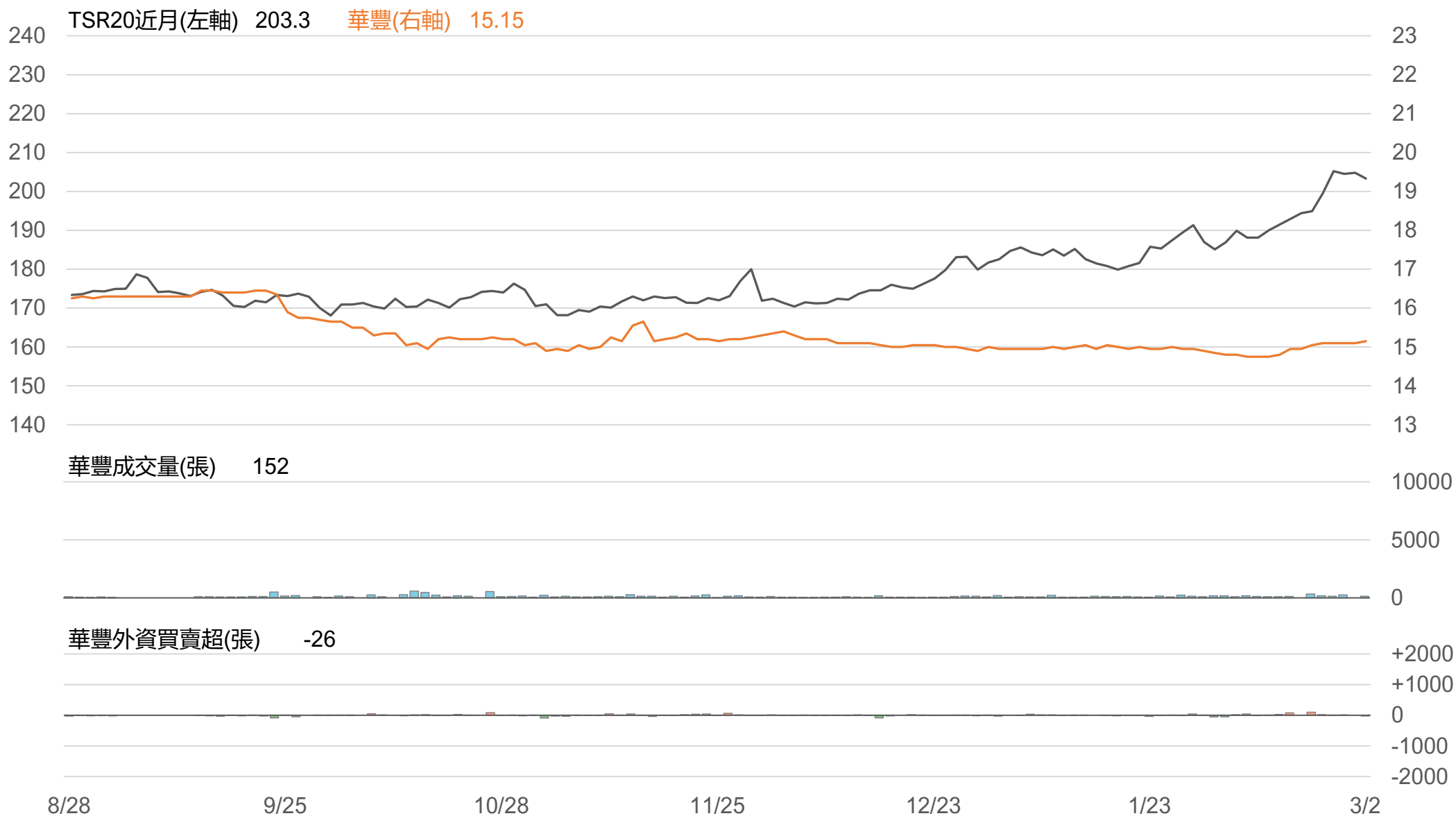
# TSR20 / 泰豐(2102)



# TSR20 / 建大(2106)



# TSR20 / 華豐(2109)



# 敬語

---

本研究報告純屬研究性質僅供參考，不保證其完整性及精確性，報告內容具時效性，邇後若有變更，本公司將不做預告或主動更新。交易人應審慎考量本身之需求及交易可能衍生之風險，並就交易結果自行負責，本公司恕不負任何法律責任，亦不作任何保證。未經本公司授權，禁止以任何形式複製、轉載或節錄。

永豐期貨股份有限公司 | 台北市重慶南路一段2號8樓 | 02-2381-1799 | 114年金管期總字第010號 | 顧問事業部