



LME

基本金屬日報

2026年3月2日 永豐期貨顧問事業部編制

LME 3M收盤行情

商品	價格	增減	增減%	今年以來	0% (52週低)	↔	100% (52週高)
銅	13343.5	+24.4	+0.18%	+7.41%			
鋁	3140	-30.3	-0.96%	+4.82%			
鉛	1962	-24.8	-1.25%	-2.44%			
鋅	3317	-75.6	-2.23%	+6.40%			
鎳	17844	+146	+0.82%	+7.20%			
錫	57728	+3286	+6.04%	+42.34%			

LME全球庫存 (單位: 公噸)

商品	全球庫存	有效倉單	註銷倉單	註銷倉單佔比%
銅	253700 (+100)	240550 (-275)	13150 (+375)	5.18% (+0.15%)
鋁	465550 (-2000)	420850 (-1375)	44700 (-625)	9.60% (-0.09%)
鉛	286100 (-200)	280825 (0)	5275 (-200)	1.84% (-0.07%)
鋅	97350 (-1050)	90050 (-850)	7300 (-200)	7.50% (-0.12%)
鎳	287976 (-1530)	274224 (-246)	13752 (-1284)	4.78% (-0.42%)
錫	7550 (-25)	7125 (-30)	425 (+5)	5.63% (+0.08%)

LME高雄港庫存 (單位: 公噸、億新台幣)

商品	高雄港庫存	有效倉單	註銷倉單	註銷占比%	佔全球庫存%	市值
銅	96800 (0)	94775 (-25)	2025 (+25)	2.09% (+0.03%)	38.16% (-0.02%)	406.56 (+6.79)
鋁	45300 (0)	45300 (0)	0 (0)	0 (0)	9.73% (+0.04%)	44.70 (+0.52)
鉛	100 (0)	100 (0)	0 (0)	0 (0)	0.03% (+0.00%)	0.06 (-0.00)
鋅	19275 (-225)	18075 (-50)	1200 (-175)	6.23% (-0.83%)	19.80% (-0.02%)	20.04 (-0.33)
鎳	66804 (-48)	62286 (+12)	4518 (-60)	6.76% (-0.08%)	23.20% (+0.11%)	369.21 (+4.02)
錫	25 (0)	25 (0)	0 (0)	0 (0)	0.33% (+0.00%)	0.45 (+0.03)

高雄港總庫存

228304
-273

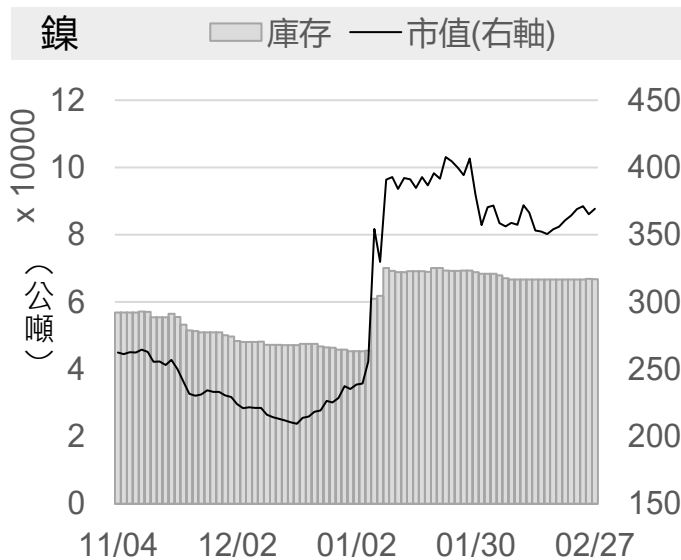
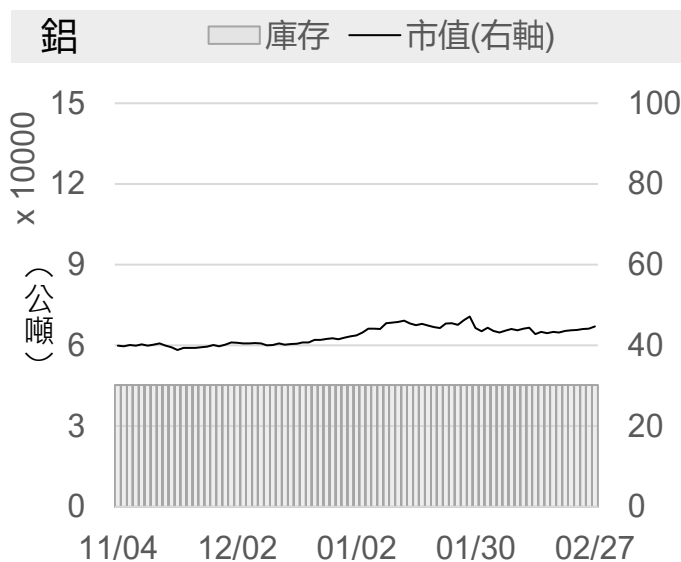
高雄港總市值

841.02
+11.03

新台幣匯率

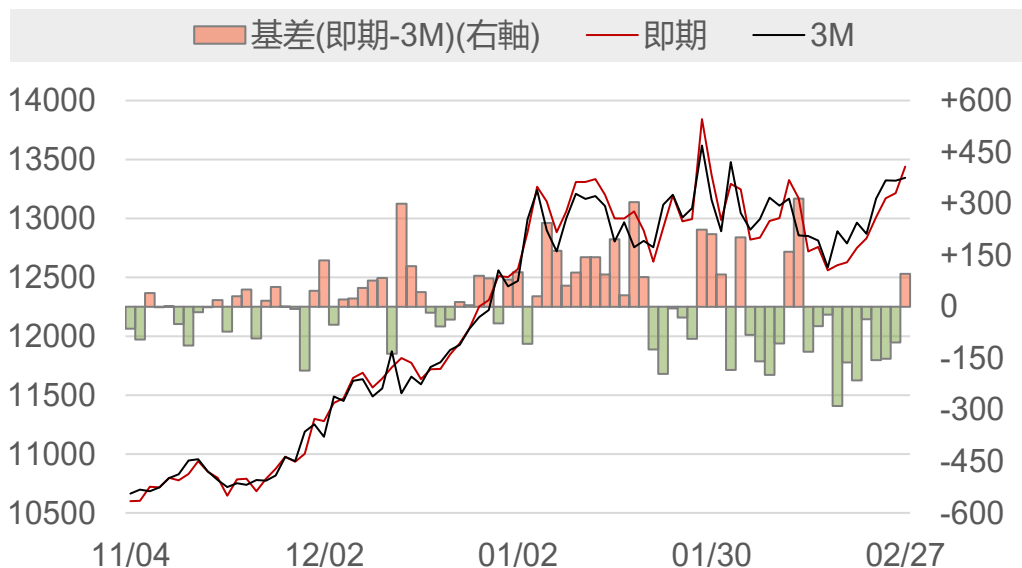
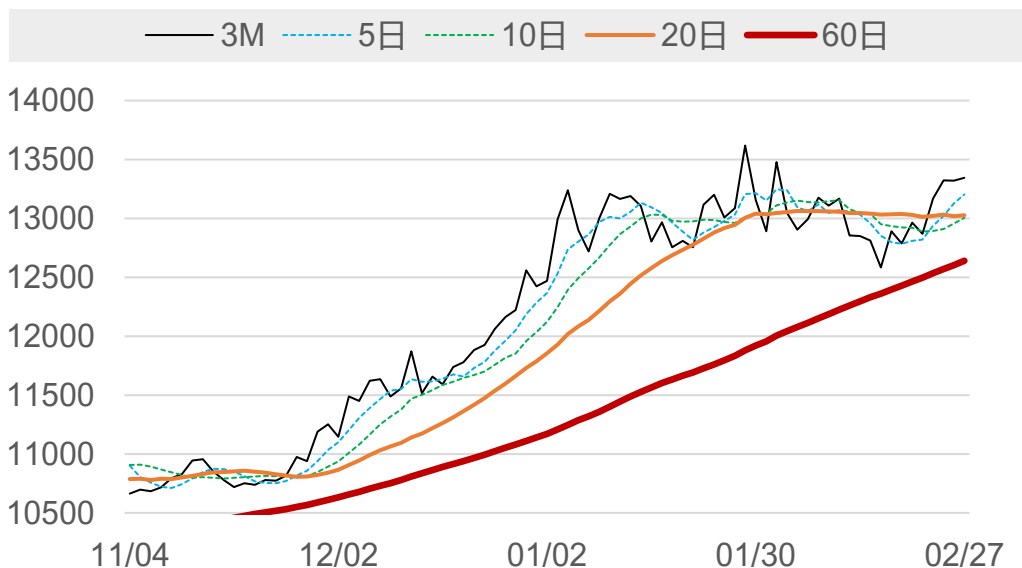
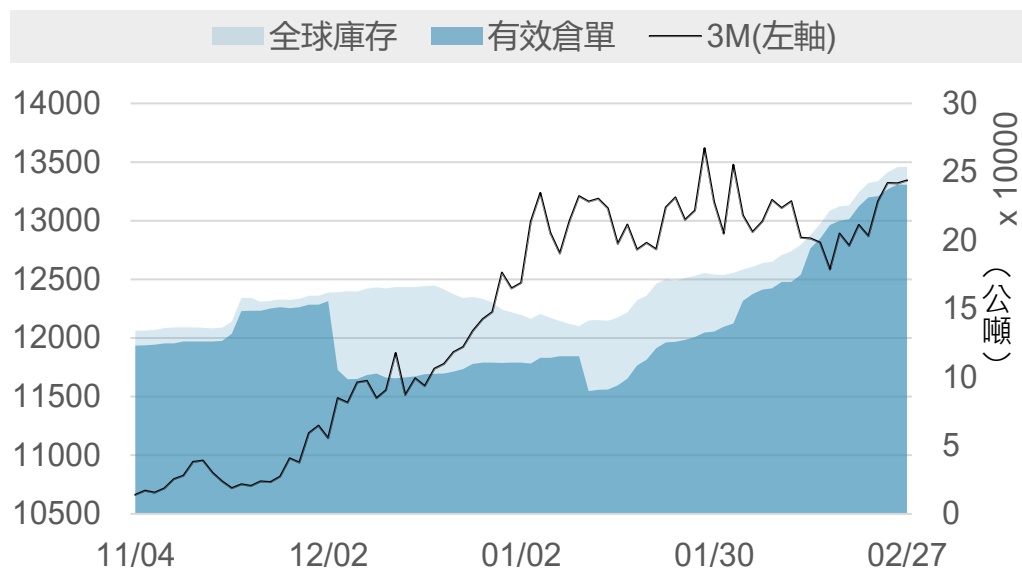
31.251
0

LME高雄港庫存與市值變化走勢圖 (單位：公噸、億新台幣)



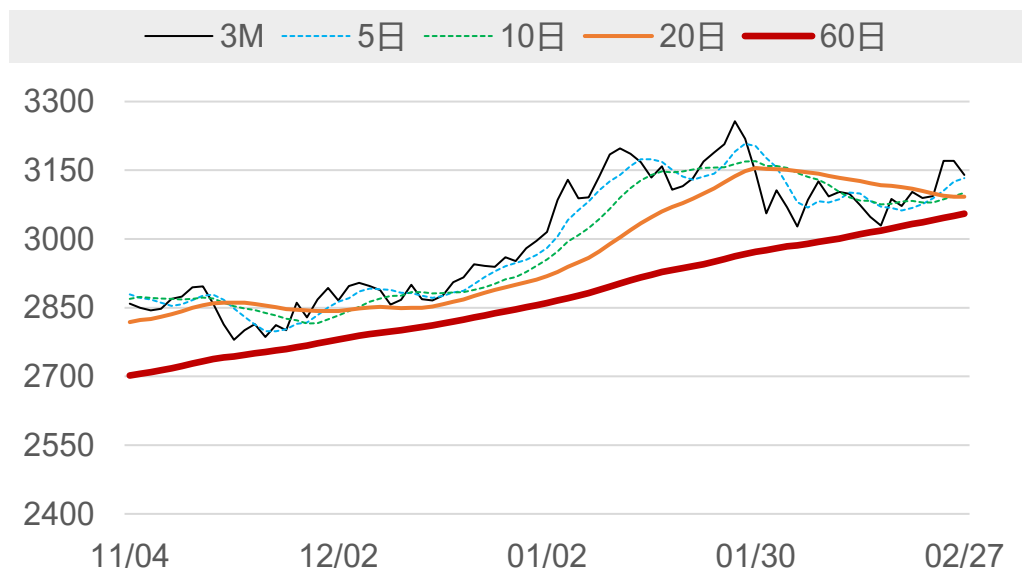
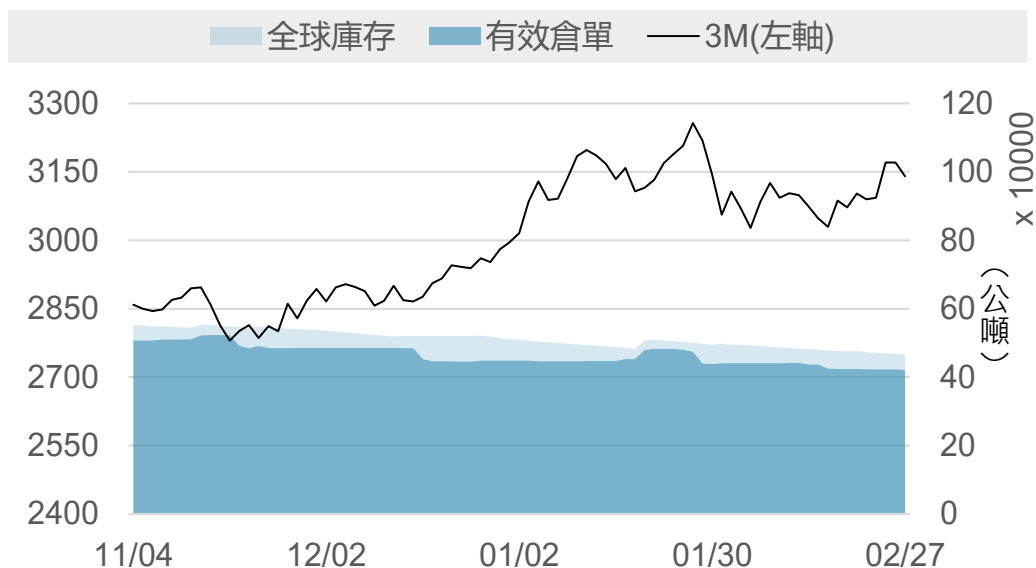
LME銅

	2026/2/26	2026/2/27	增減	增減%
即期	13215	13439.5	+224.5	+1.70%
3 M	13319.0553	13343.5	+24.4	+0.18%
基差 (即期-3M)	-104.1	+96.0	+200.1	▲
全球庫存(公噸)	253600	253700	+100	▲
有效倉單(公噸)	240825	240550	-275	▼
註銷倉單(公噸)	12775	13150	+375	▲
高雄庫存(公噸)	96800	96800	0	-
高雄市值(億台幣)	399.77	406.56	+6.79	▲



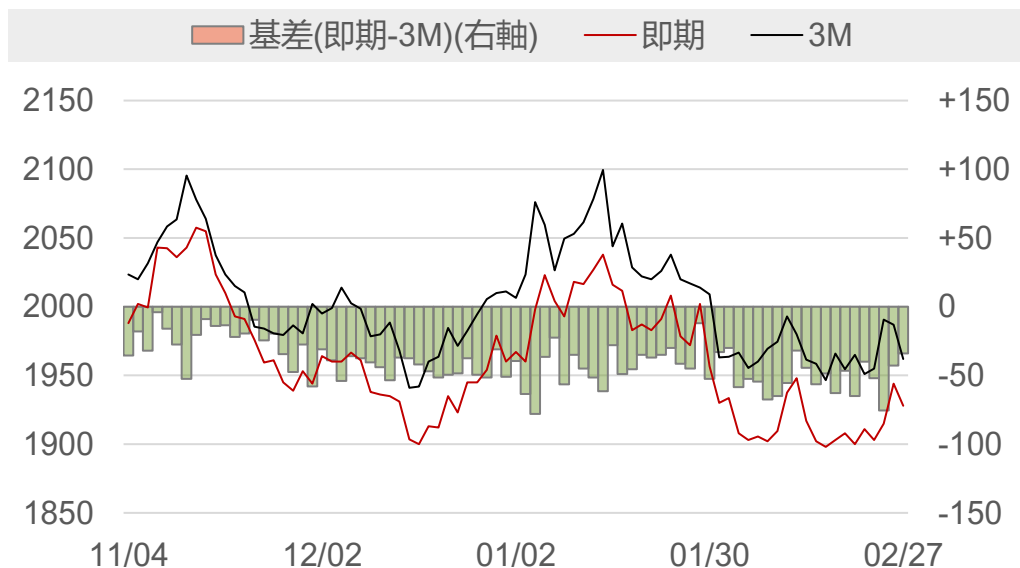
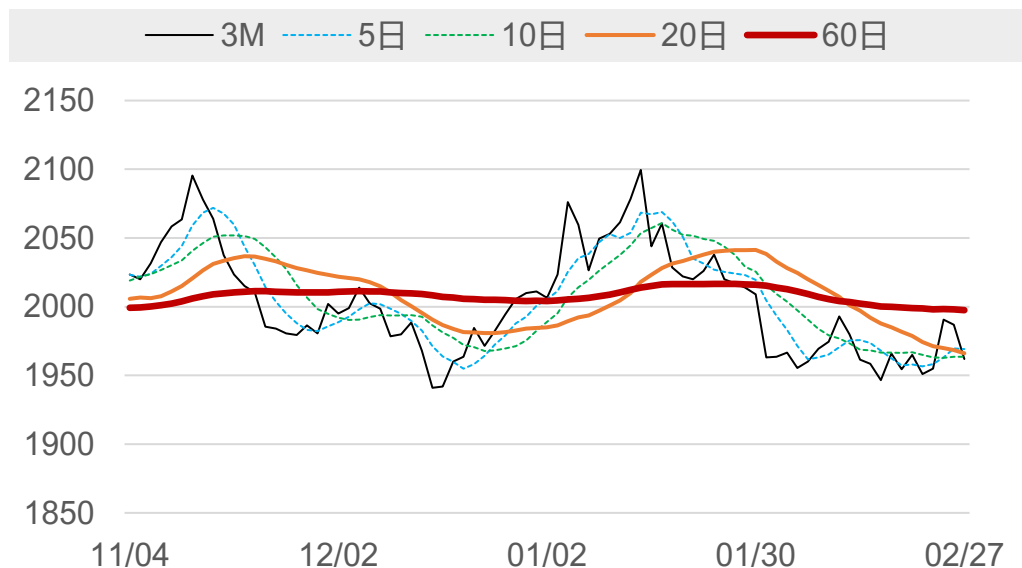
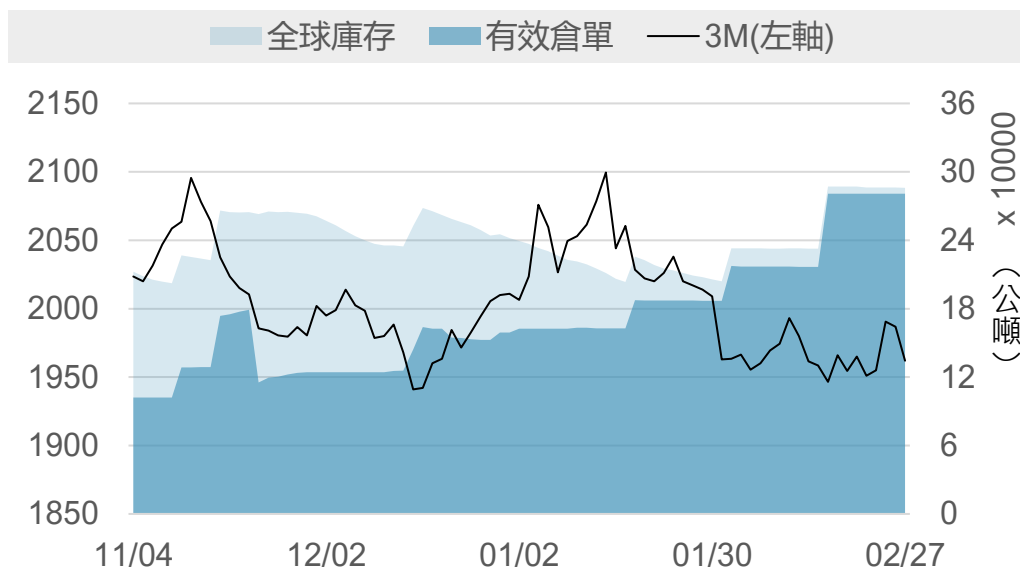
LME鋁

	2026/2/26	2026/2/27	增減	增減%
即期	3121	3157.5	+36.5	+1.17%
3 M	3170.33165	3140	-30.3	-0.96%
基差 (即期-3M)	-49.3	+17.5	+66.8	▲
全球庫存(公噸)	467550	465550	-2000	▼
有效倉單(公噸)	422225	420850	-1375	▼
註銷倉單(公噸)	45325	44700	-625	▼
高雄庫存(公噸)	45300	45300	0	-
高雄市值(億台幣)	44.18	44.70	+0.52	▲



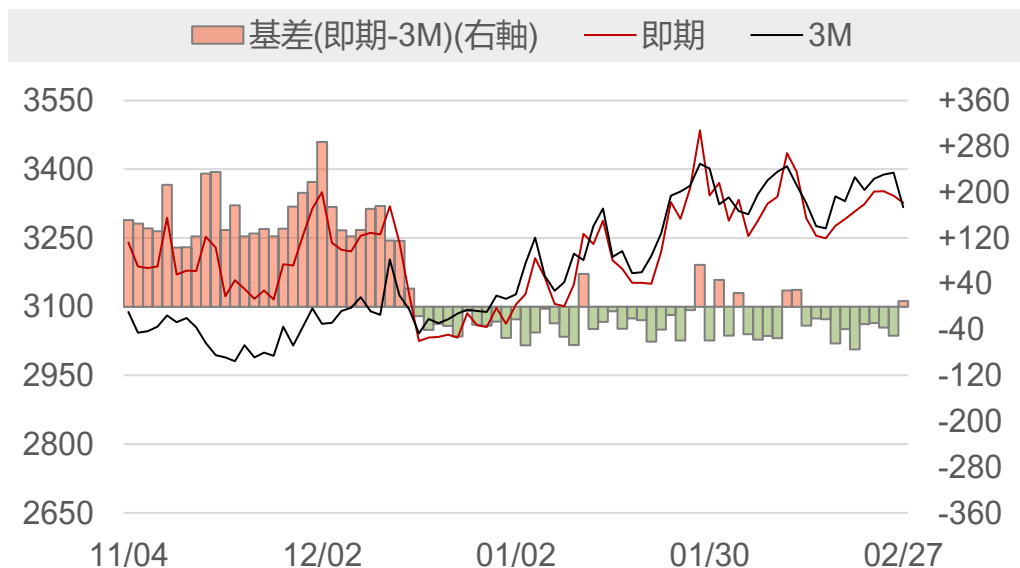
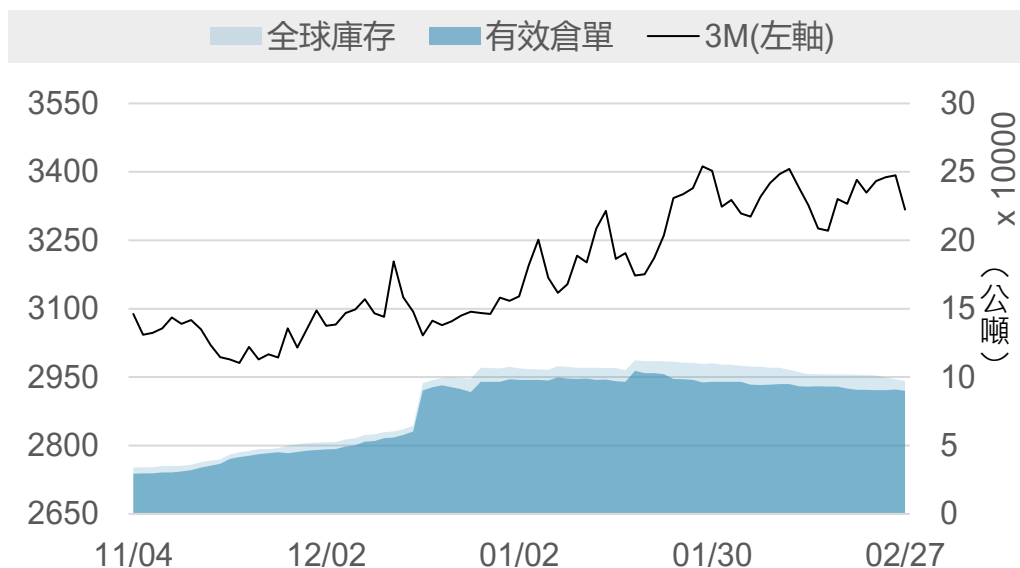
LME鉛

	2026/2/26	2026/2/27	增減	增減%
即期	1944	1928	-16.0	-0.82%
3 M	1986.82126	1962	-24.8	-1.25%
基差 (即期-3M)	-42.8	-34.0	+8.8	▲
全球庫存(公噸)	286300	286100	-200	▼
有效倉單(公噸)	280825	280825	0	-
註銷倉單(公噸)	5475	5275	-200	▼
高雄庫存(公噸)	100	100	0	-
高雄市值(億台幣)	0.06	0.06	-0.00	▼



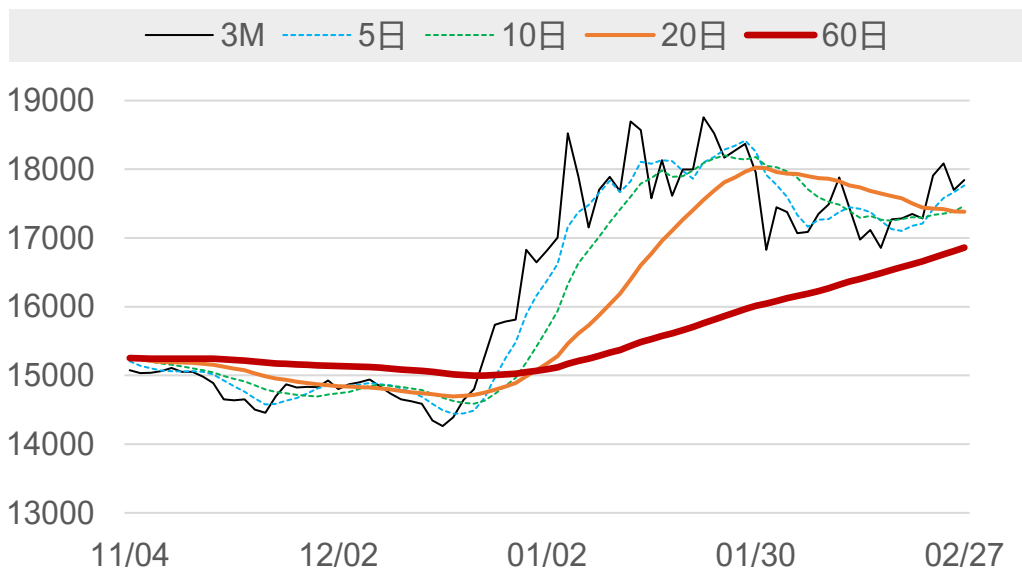
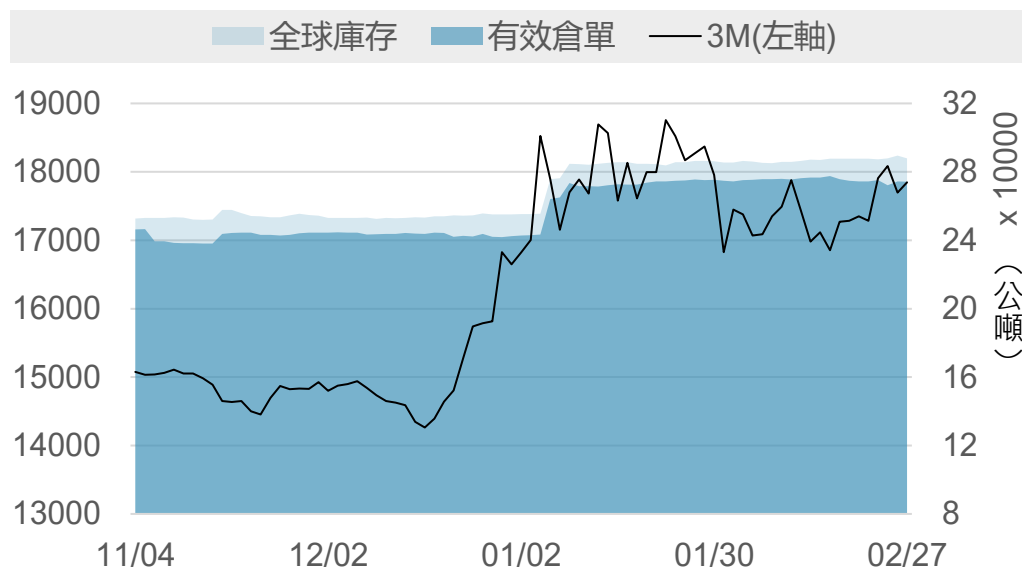
LME錳

	2026/2/26	2026/2/27	增減	增減%
即期	3342	3327	-15.0	-0.45%
3 M	3392.64223	3317	-75.6	-2.23%
基差 (即期-3M)	-50.6	+10.0	+60.6	▲
全球庫存(公噸)	98400	97350	-1050	▼
有效倉單(公噸)	90900	90050	-850	▼
註銷倉單(公噸)	7500	7300	-200	▼
高雄庫存(公噸)	19500	19275	-225	▼
高雄市值(億台幣)	20.37	20.04	-0.33	▼



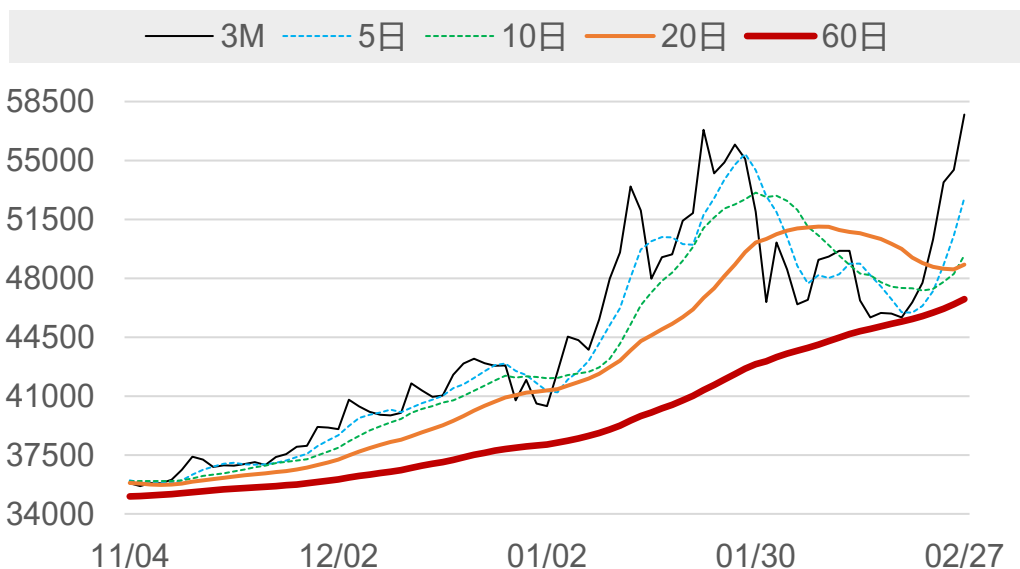
LME鎳

	2026/2/26	2026/2/27	增減	增減%
即期	17480	17685	+205	+1.17%
3 M	17698	17844	+146	+0.82%
基差 (即期-3M)	-218	-159	+59	▲
全球庫存(公噸)	289506	287976	-1530	▼
有效倉單(公噸)	274470	274224	-246	▼
註銷倉單(公噸)	15036	13752	-1284	▼
高雄庫存(公噸)	66852	66804	-48	▼
高雄市值(億台幣)	365.19	369.21	+4.02	▲



LME錫

	2026/2/26	2026/2/27	增減	增減%
即期	53600	57425	+3825	+7.14%
3 M	54442	57728	+3286	+6.04%
基差 (即期-3M)	-842	-303	+539	▲
全球庫存(公噸)	7575	7550	-25	▼
有效倉單(公噸)	7155	7125	-30	▼
註銷倉單(公噸)	420	425	+5	▲
高雄庫存(公噸)	25	25	0	-
高雄市值(億台幣)	0.42	0.45	+0.03	▲



LME銅庫存 (單位: 公噸)

排序	地點	庫存	變動	占全球庫存
1	台灣_高雄	96800	0	38.16%
2	韓國_光陽	49125	0	19.36%
3	美國_紐澳良	36450	0	14.37%
4	韓國_釜山	28850	0	11.37%
5	中國香港	11200	0	4.41%
6	美國_巴爾的摩	10825	0	4.27%
7	荷蘭_鹿特丹	9725	0	3.83%
8	新加坡_新加坡	6550	+100	2.58%
9	德國_漢堡	3275	0	1.29%
10	義大利_里窩那	875	0	0.34%
11	馬來西亞_柔佛	25	0	0.01%
12				
13				
14				
15				
合計		253700	+100	100%

LME鋁庫存 (單位: 公噸)

排序	地點	庫存	變動	占全球庫存
1	馬來西亞_巴生	276275	-2000	59.34%
2	韓國_光陽	138000	0	29.64%
3	台灣_高雄	45300	0	9.73%
4	荷蘭_鹿特丹	3450	0	0.74%
5	馬來西亞_柔佛	2200	0	0.47%
6	新加坡_新加坡	275	0	0.06%
7	義大利_的里雅斯特	50	0	0.01%
8	美國_巴爾的摩	0	0	0.00%
9				
10				
11				
12				
13				
14				
15				
合計		465550	-2000	100%

LME鉛庫存 (單位: 公噸)

排序	地點	庫存	變動	占全球庫存
1	新加坡_新加坡	285250	-200	99.70%
2	義大利_里窩那	450	0	0.16%
3	西班牙_巴塞羅納	275	0	0.10%
4	台灣_高雄	100	0	0.03%
5	義大利_的里雅斯特	25	0	0.01%
6	韓國_釜山	0	0	0.00%
7	韓國_光陽	0	0	0.00%
8				
9				
10				
11				
12				
13				
14				
15				
合計		286100	-200	100%

LME鋅庫存 (單位: 公噸)

排序	地點	庫存	變動	占全球庫存
1	新加坡_新加坡	68450	-275	70.31%
2	台灣_高雄	19275	-225	19.80%
3	中國_香港	8725	0	8.96%
4	馬來西亞_巴生	875	-550	0.90%
5	荷蘭_鹿特丹	25	0	0.03%
6				
7				
8				
9				
10				
11				
12				
13				
14				
15				
合計		97350	-1050	100%

LME鎳庫存 (單位: 公噸)

排序	地點	庫存	變動	占全球庫存
1	新加坡_新加坡	83064	0	28.84%
2	韓國_釜山	72222	-1482	25.08%
3	台灣_高雄	66804	-48	23.20%
4	荷蘭_鹿特丹	35520	0	12.33%
5	韓國_光陽	16902	0	5.87%
6	馬來西亞_巴生	7620	0	2.65%
7	馬來西亞_柔佛	2886	0	1.00%
8	阿聯_杜拜	1950	0	0.68%
9	中國_香港	900	0	0.31%
10	美國_巴爾的摩	108	0	0.04%
11				
12				
13				
14				
15				
合計		287976	-1530	100%

LME錫庫存 (單位: 公噸)

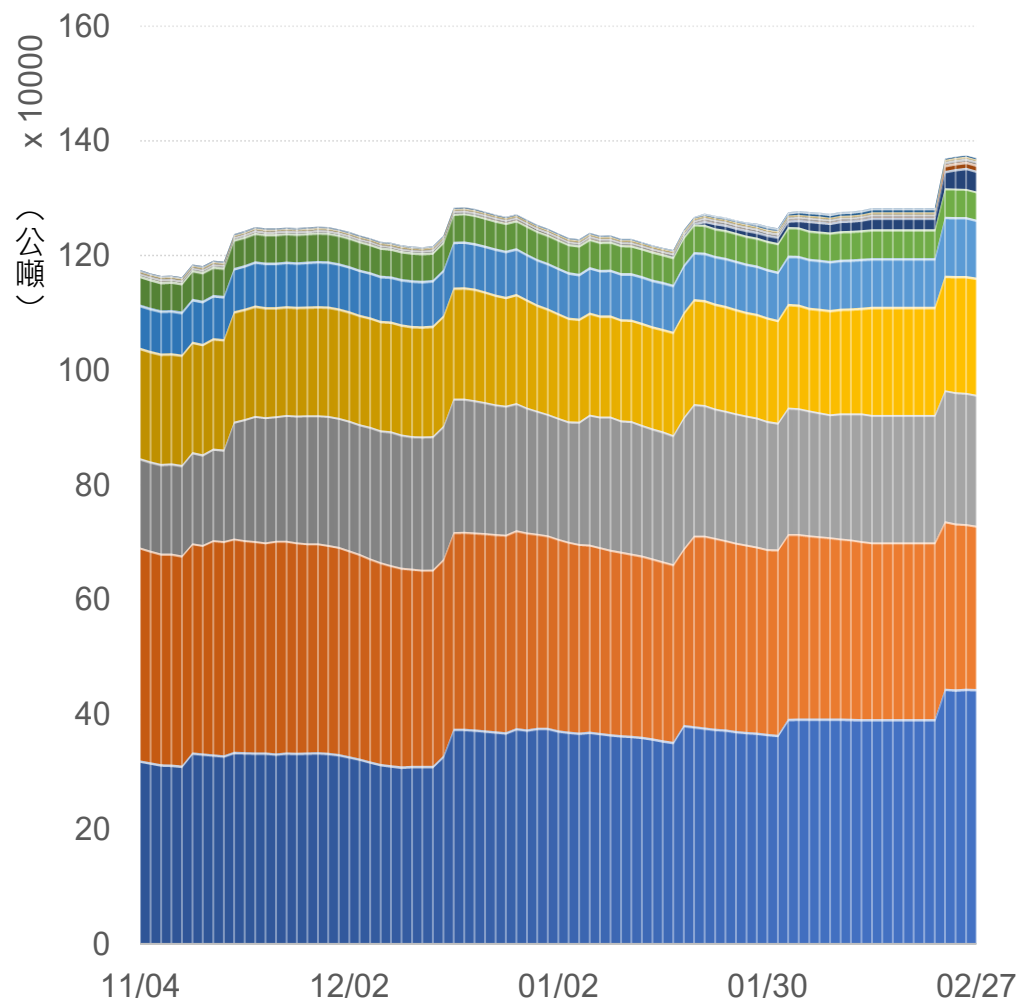
排序	地點	庫存	變動	占全球庫存
1	馬來西亞_巴生港	3090	0	40.93%
2	中國_香港	2625	-25	34.77%
3	新加坡_新加坡	825	0	10.93%
4	荷蘭_鹿特丹	645	0	8.54%
5	美國_巴爾的摩	235	0	3.11%
6	西班牙_畢爾巴鄂	65	0	0.86%
7	台灣_高雄	25	0	0.33%
8	義大利_熱那亞	25	0	0.33%
9	馬來西亞_柔佛	15	0	0.20%
10				
11				
12				
13				
14				
15				
合計		7550	-25	100%

LME全球前10大港口總庫存 (單位: 公噸)

排序	地點	總庫存	增減	占全球庫存
1	新加坡_新加坡	444414	-375	31.78%
2	馬來西亞_巴生	284770	-2550	20.37%
3	台灣_高雄	228304	-273	16.33%
4	韓國_光陽	204027	0	14.59%
5	韓國_釜山	101072	-1482	7.23%
6	荷蘭_鹿特丹	49365	0	3.53%
7	美國_紐澳良	36450	0	2.61%
8	美國_巴爾的摩	11168	0	0.80%
9	馬來西亞_柔佛	5126	0	0.37%
10	德國_漢堡	3275	0	0.23%
11	其他	2325	0	0.17%
合計		1398226	-4705	100%

排序	地點	總庫存	增減	占全球庫存
1	亞洲合計	1269663	-4680	90.81%
2	歐洲合計	53015	0	3.79%
3	美洲合計	47618	0	3.41%
合計		1398226	-4705	100%

■ 新加坡_新加坡 ■ 馬來西亞_巴生 ■ 台灣_高雄 ■ 韓國_光陽
■ 韓國_釜山 ■ 荷蘭_鹿特丹 ■ 美國_紐澳良 ■ 美國_巴爾的摩
■ 馬來西亞_柔佛 ■ 德國_漢堡 ■ 其他

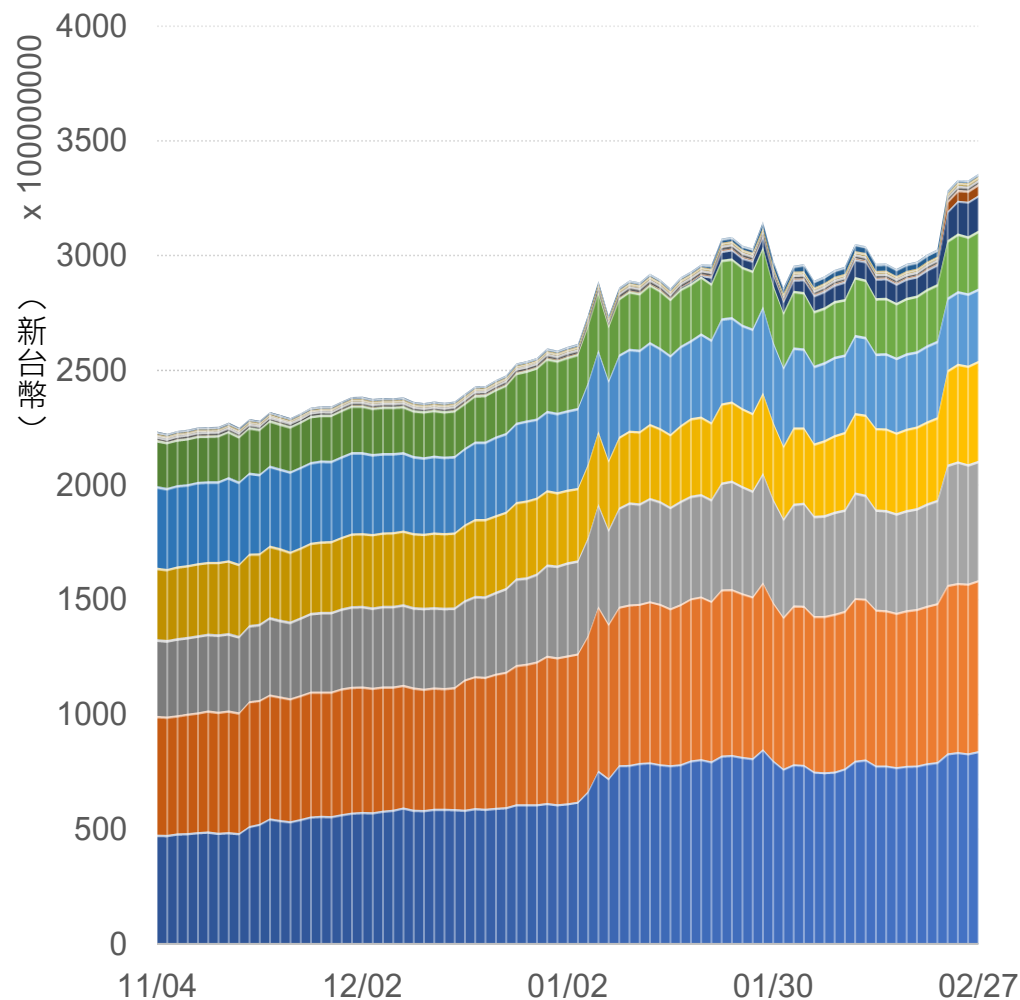


LME全球前10大港口總庫存市值 (單位：億新台幣)

排序	地點	總庫存市值	增減	占全球市值
1	台灣_高雄	841.02	+11.03	23.85%
2	新加坡_新加坡	744.70	+5.03	21.12%
3	韓國_釜山	520.32	-1.44	14.76%
4	韓國_光陽	435.91	+6.10	12.36%
5	馬來西亞_巴生	315.64	+1.11	8.95%
6	荷蘭_鹿特丹	252.16	+3.77	7.15%
7	美國_紐澳良	153.09	+2.56	4.34%
8	美國_巴爾的摩	50.28	+1.05	1.43%
9	馬來西亞_柔佛	18.50	+0.23	0.52%
10	德國_漢堡	13.75	+0.23	0.39%
11	其他	11.46	+0.15	0.32%
合計		3525.57	+37.16	100%

排序	地點	總庫存市值	增減	占全球市值
1	亞洲合計	2886.85	+22.18	81.88%
2	歐洲合計	266.59	+4.03	7.56%
3	美洲合計	203.37	+3.60	5.77%
合計		3525.57	+37.16	100%

■ 台灣_高雄 ■ 新加坡_新加坡 ■ 韓國_釜山 ■ 韓國_光陽
■ 馬來西亞_巴生 ■ 荷蘭_鹿特丹 ■ 美國_紐澳良 ■ 美國_巴爾的摩
■ 馬來西亞_柔佛 ■ 德國_漢堡 ■ 其他



敬語

本研究報告純屬研究性質僅供參考，不保證其完整性及精確性，報告內容具時效性，邇後若有變更，本公司將不做預告或主動更新。交易人應審慎考量本身之需求及交易可能衍生之風險，並就交易結果自行負責，本公司恕不負任何法律責任，亦不作任何保證。未經本公司授權，禁止以任何形式複製、轉載或節錄。

永豐期貨股份有限公司 | 台北市重慶南路一段2號8樓 | 02-2381-1799 | 114年金管期總字第010號 | 顧問事業部