



LME

基本金屬日報

2026年2月26日 永豐期貨顧問事業部編制

LME 3M收盤行情

商品	價格	增減	增減%	今年以來	0% (52週低)	↔	100% (52週高)
銅	13322.5	+156.0	+1.18%	+7.24%			
鋁	3170.5	+77.0	+2.49%	+5.84%			
鉛	1990.5	+35.5	+1.82%	-1.02%			
鋅	3388.5	+9.0	+0.27%	+8.69%			
鎳	18085	+176	+0.98%	+8.64%			
錫	53698	+3398	+6.76%	+32.40%			

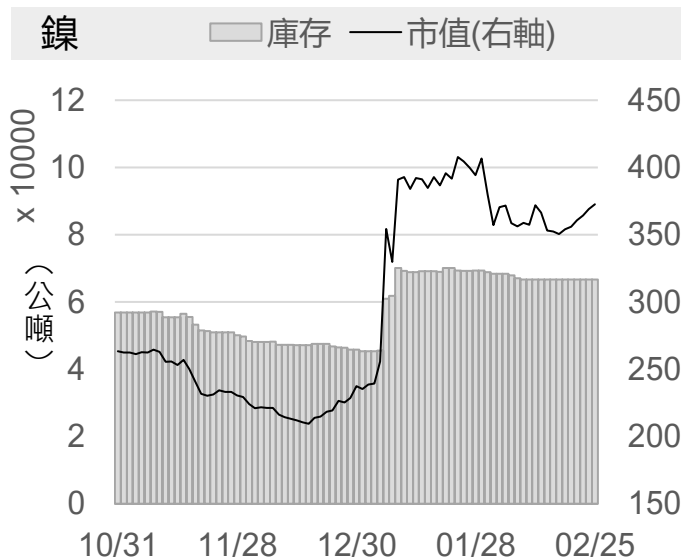
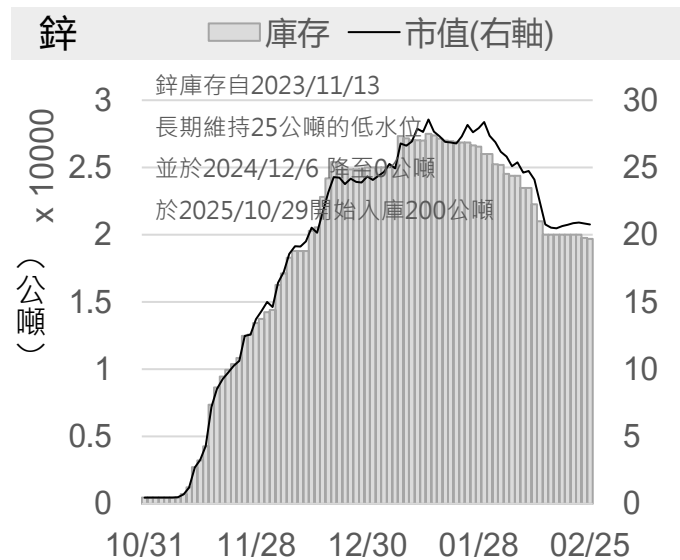
LME全球庫存 (單位: 公噸)

商品	全球庫存	有效倉單	註銷倉單	註銷倉單佔比%
銅	249650 (+6475)	237125 (+4875)	12525 (+1600)	5.02% (+0.52%)
鋁	469550 (-2000)	422225 (0)	47325 (-2000)	10.08% (-0.38%)
鉛	286300 (-25)	280825 (0)	5475 (-25)	1.91% (-0.01%)
鋅	99825 (-1425)	90500 (+25)	9325 (-1450)	9.34% (-1.30%)
鎳	287808 (+480)	272214 (-2856)	15594 (+3336)	5.42% (+1.15%)
錫	7680 (+25)	7140 (+25)	540 (0)	7.03% (-0.02%)

LME高雄港庫存 (單位: 公噸、億新台幣)

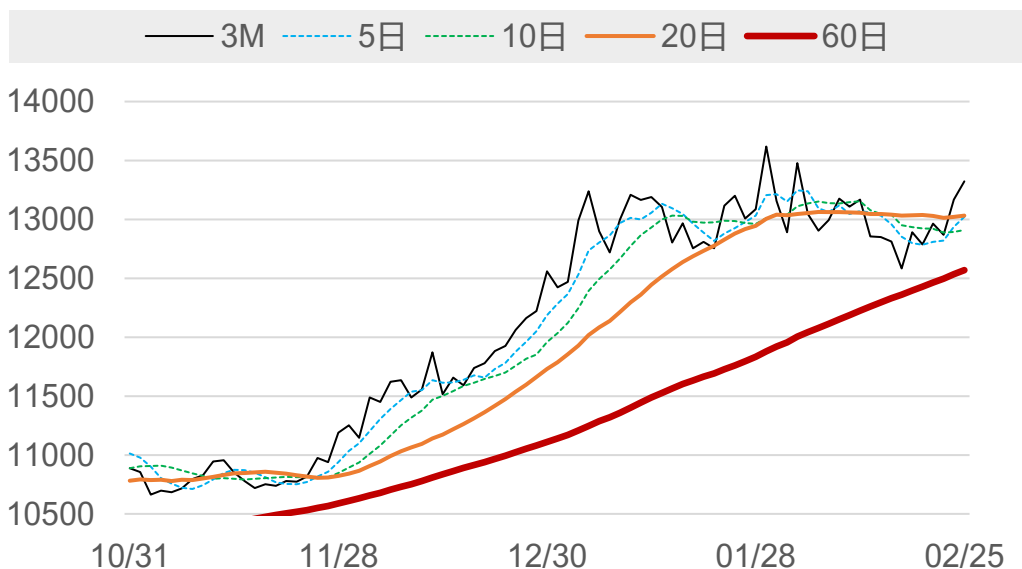
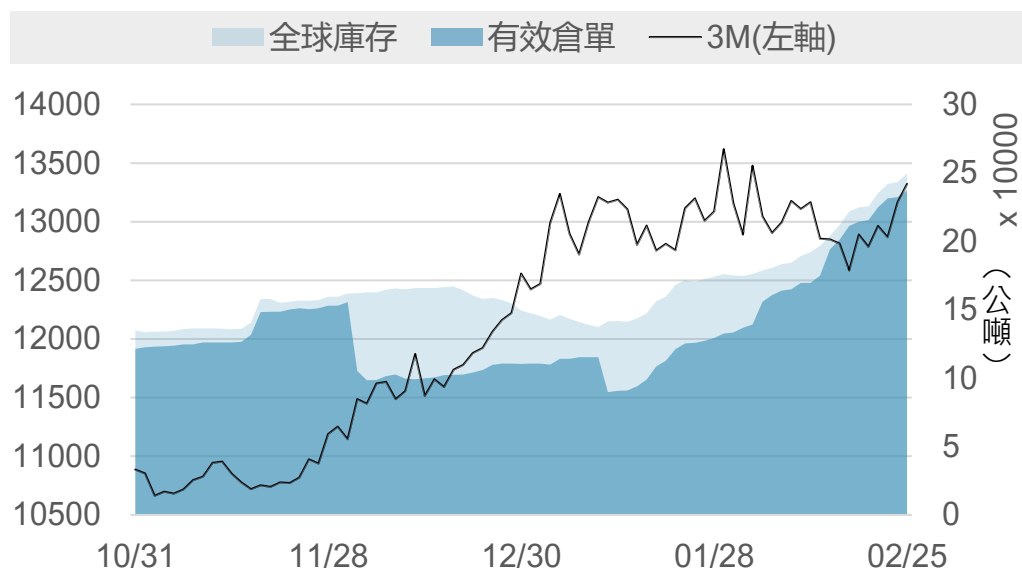
商品	高雄港庫存	有效倉單	註銷倉單	註銷占比%	佔全球庫存%	市值	高雄港總庫存
銅	96850 (0)	94800 (-1600)	2050 (+1600)	2.12% (+1.65%)	38.79% (-1.03%)	401.32 (+4.88)	228707 -75
鋁	45300 (0)	45300 (0)	0 (0)	0 (0)	9.65% (+0.04%)	44.28 (+0.43)	高雄港總市值
鉛	100 (0)	100 (0)	0 (0)	0 (0)	0.03% (+0.00%)	0.06 (+0.00)	839.51 +8.73
鋅	19700 (-75)	18125 (0)	1575 (-75)	7.99% (-0.35%)	19.73% (+0.20%)	20.78 (-0.07)	新台幣匯率
鎳	66732 (0)	62064 (+174)	4668 (-174)	7.00% (-0.26%)	23.19% (-0.04%)	372.65 (+3.46)	31.461 0
錫	25 (0)	25 (0)	0 (0)	0 (0)	0.33% (-0.00%)	0.42 (+0.03)	

LME高雄港庫存與市值變化走勢圖 (單位：公噸、億新台幣)



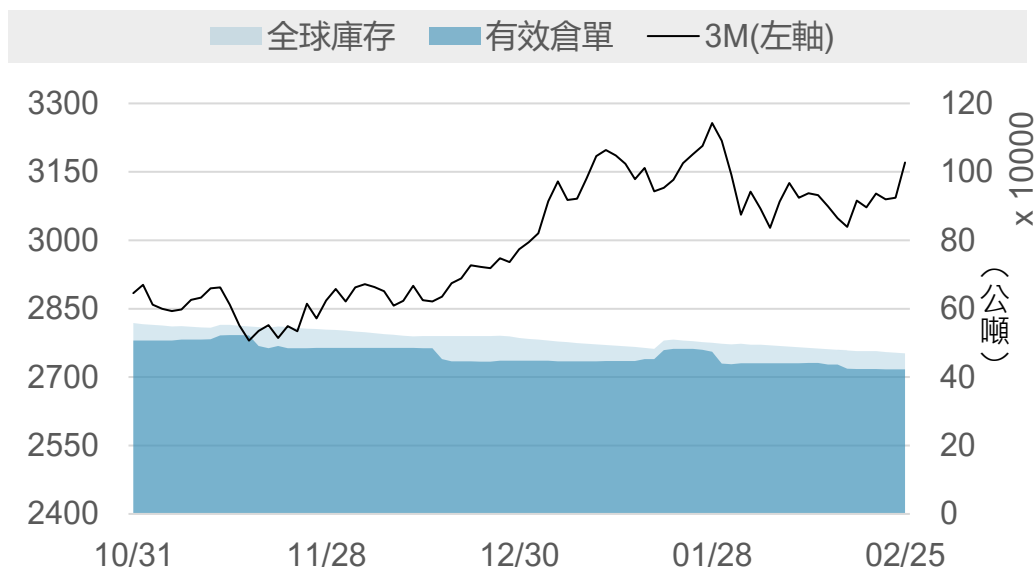
LME銅

	2026/2/24	2026/2/25	增減	增減%
即期	13011	13171	+160.0	+1.23%
3 M	13166.5	13322.5	+156.0	+1.18%
基差 (即期-3M)	-155.5	-151.5	+4.0	▲
全球庫存(公噸)	243175	249650	+6475	▲
有效倉單(公噸)	232250	237125	+4875	▲
註銷倉單(公噸)	10925	12525	+1600	▲
高雄庫存(公噸)	96850	96850	0	-
高雄市值(億台幣)	396.44	401.32	+4.88	▲



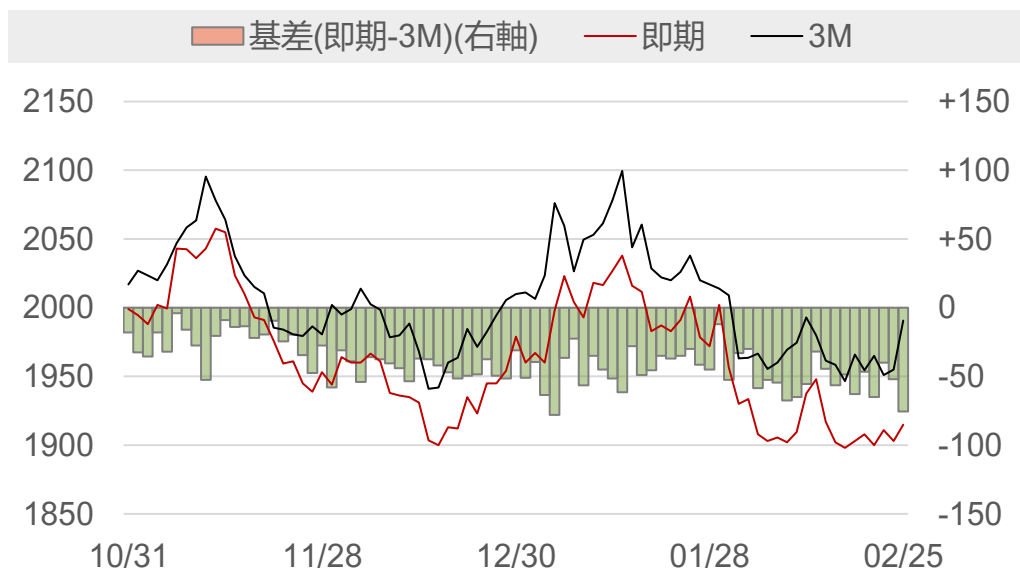
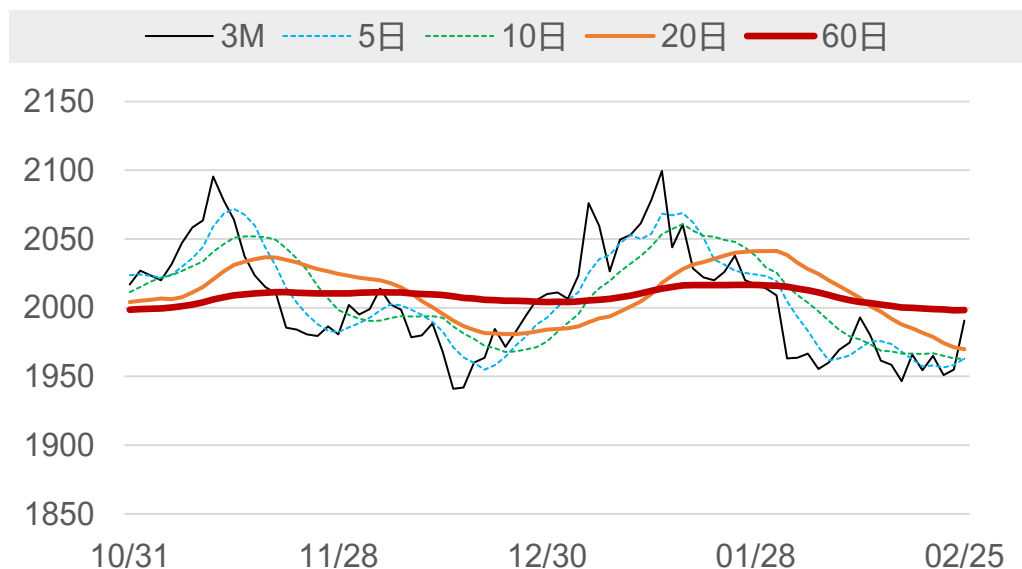
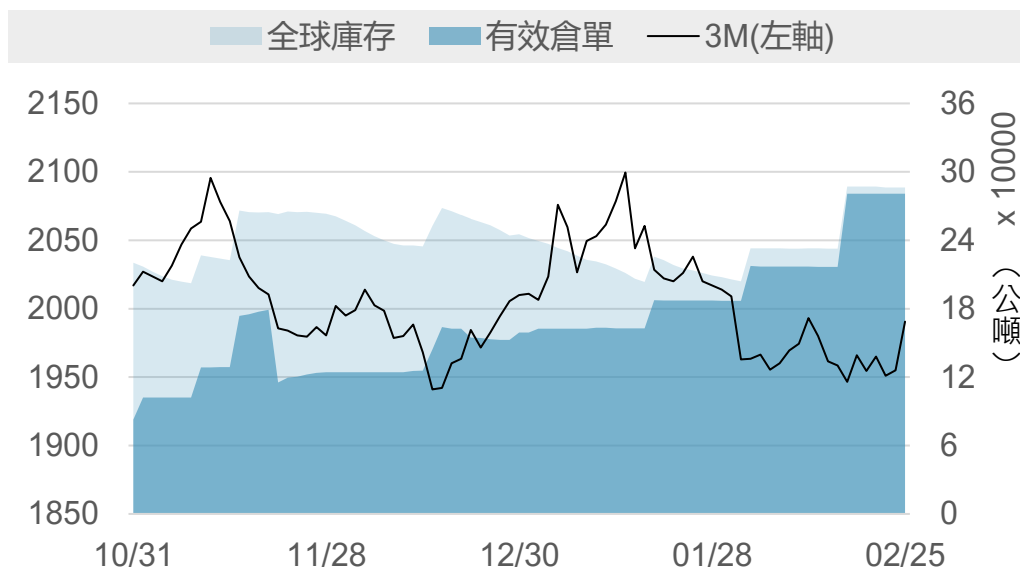
LME鋁

	2026/2/24	2026/2/25	增減	增減%
即期	3077	3107	+30.0	+0.97%
3 M	3093.5	3170.5	+77.0	+2.49%
基差 (即期-3M)	-16.5	-63.5	-47.0	▼
全球庫存(公噸)	471550	469550	-2000	▼
有效倉單(公噸)	422225	422225	0	-
註銷倉單(公噸)	49325	47325	-2000	▼
高雄庫存(公噸)	45300	45300	0	-
高雄市值(億台幣)	43.85	44.28	+0.43	▲



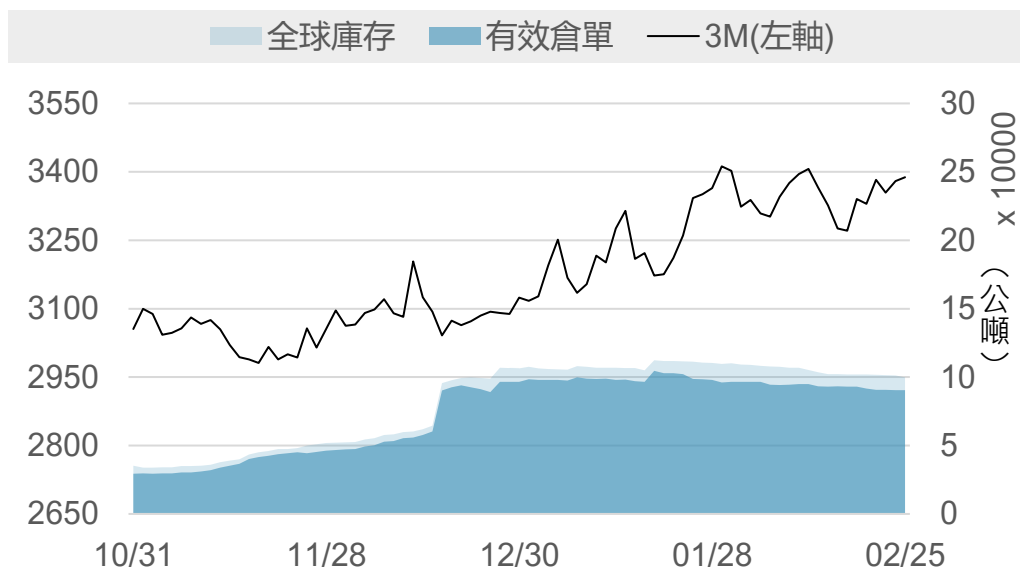
LME鉛

	2026/2/24	2026/2/25	增減	增減%
即期	1903	1915	+12.0	+0.63%
3 M	1955	1990.5	+35.5	+1.82%
基差 (即期-3M)	-52.0	-75.5	-23.5	▼
全球庫存(公噸)	286325	286300	-25	▼
有效倉單(公噸)	280825	280825	0	-
註銷倉單(公噸)	5500	5475	-25	▼
高雄庫存(公噸)	100	100	0	-
高雄市值(億台幣)	0.06	0.06	+0.00	▲



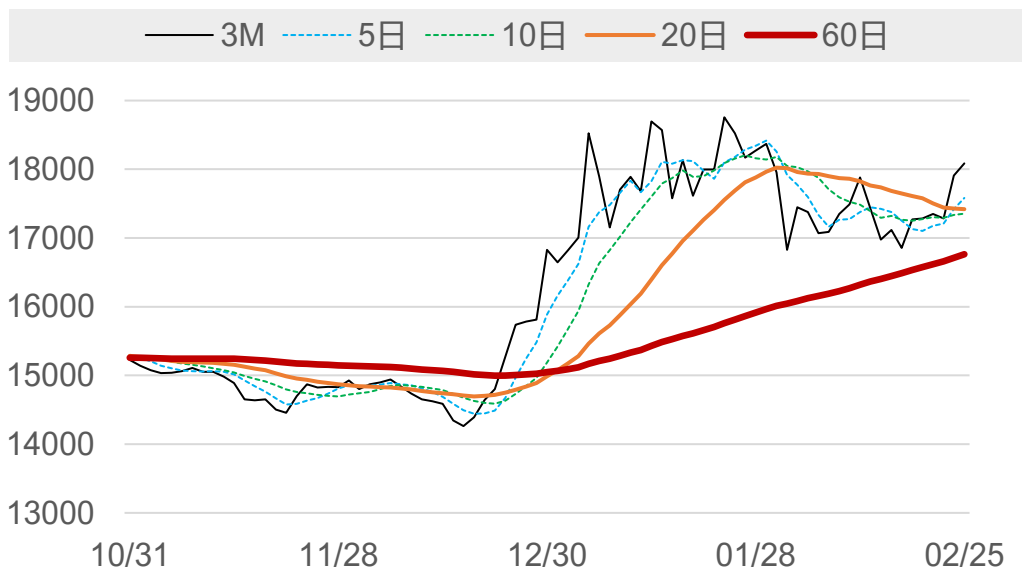
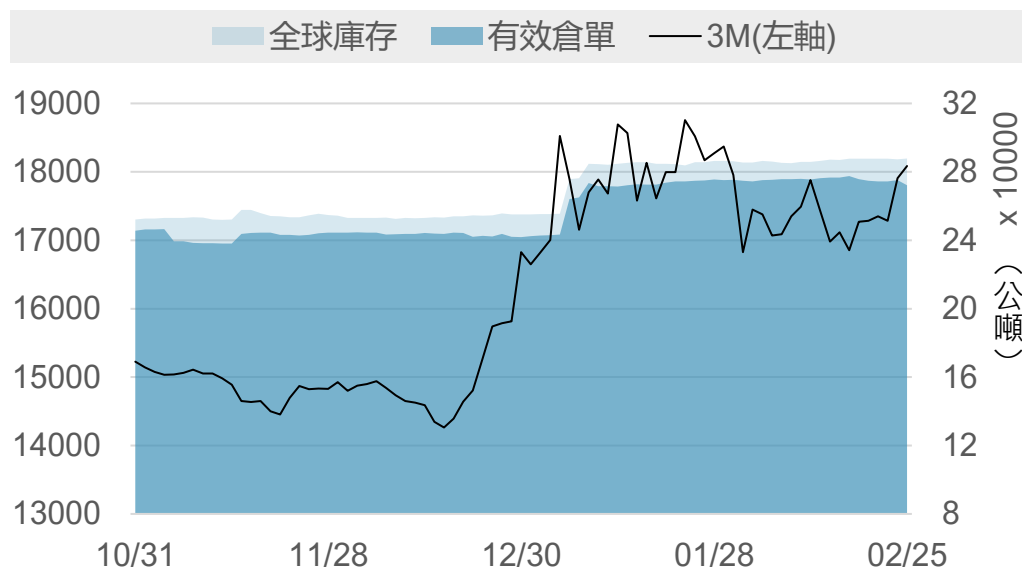
LME 鋅

	2026/2/24	2026/2/25	增減	增減%
即期	3351	3352	+1.0	+0.03%
3 M	3379.5	3388.5	+9.0	+0.27%
基差 (即期-3M)	-28.5	-36.5	-8.0	▼
全球庫存(公噸)	101250	99825	-1425	▼
有效倉單(公噸)	90475	90500	+25	▲
註銷倉單(公噸)	10775	9325	-1450	▼
高雄庫存(公噸)	19775	19700	-75	▼
高雄市值(億台幣)	20.85	20.78	-0.07	▼



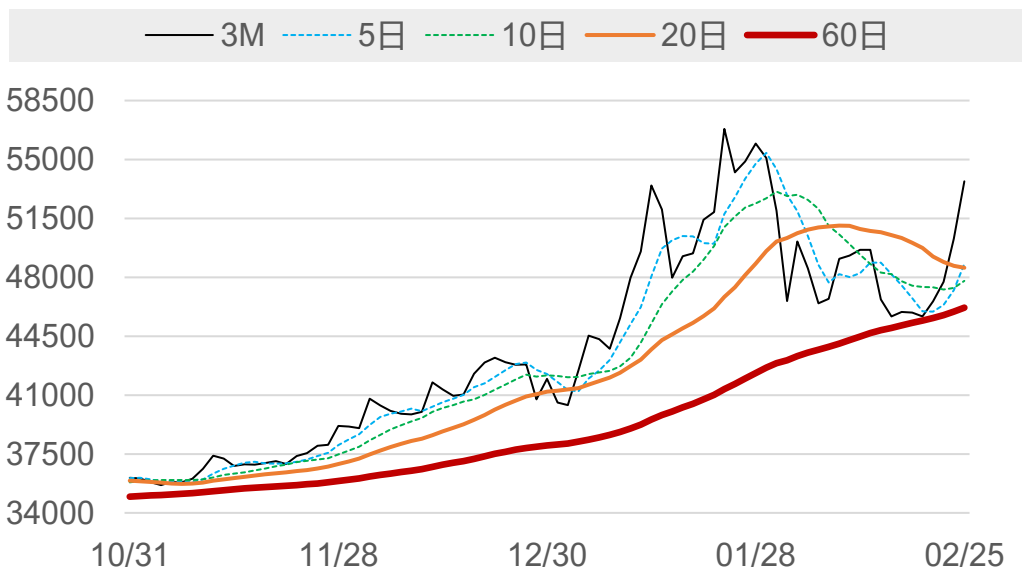
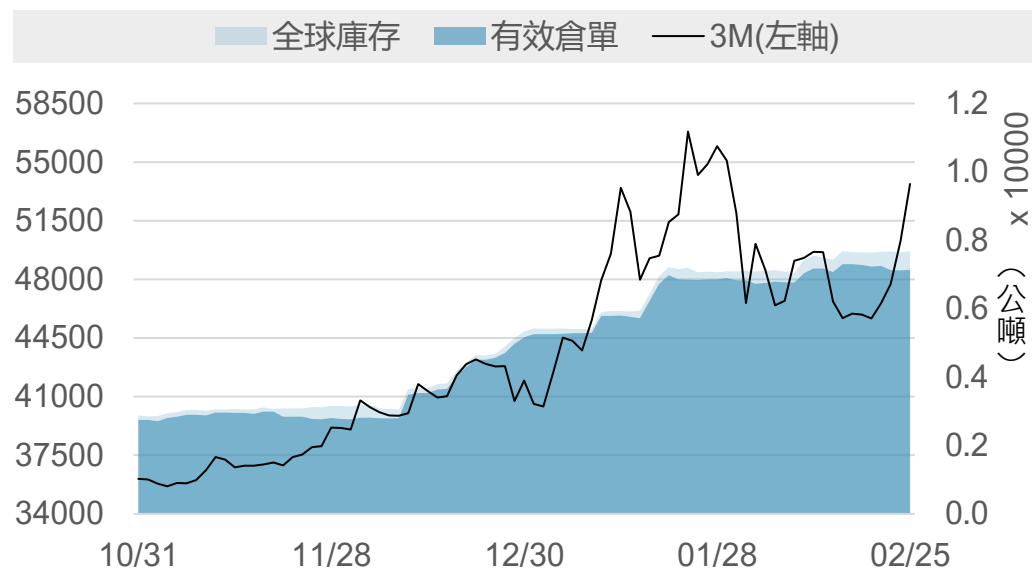
LME鎳

	2026/2/24	2026/2/25	增減	增減%
即期	17585	17750	+165	+0.94%
3 M	17909	18085	+176	+0.98%
基差 (即期-3M)	-324	-335	-11	▼
全球庫存(公噸)	287328	287808	+480	▲
有效倉單(公噸)	275070	272214	-2856	▼
註銷倉單(公噸)	12258	15594	+3336	▲
高雄庫存(公噸)	66732	66732	0	-
高雄市值(億台幣)	369.19	372.65	+3.46	▲



LME錫

	2026/2/24	2026/2/25	增減	增減%
即期	48905	53000	+4095	+8.37%
3 M	50300	53698	+3398	+6.76%
基差 (即期-3M)	-1395	-698	+697	▲
全球庫存(公噸)	7655	7680	+25	▲
有效倉單(公噸)	7115	7140	+25	▲
註銷倉單(公噸)	540	540	0	-
高雄庫存(公噸)	25	25	0	-
高雄市值(億台幣)	0.38	0.42	+0.03	▲



LME銅庫存 (單位: 公噸)

排序	地點	庫存	變動	占全球庫存
1	台灣_高雄	96850	0	38.79%
2	韓國_光陽	47525	+2550	19.04%
3	美國_紐澳良	34425	+3925	13.79%
4	韓國_釜山	28850	0	11.56%
5	中國香港	11200	0	4.49%
6	美國_巴爾的摩	10450	0	4.19%
7	荷蘭_鹿特丹	9725	0	3.90%
8	新加坡_新加坡	6450	0	2.58%
9	德國_漢堡	3275	0	1.31%
10	義大利_里窩那	875	0	0.35%
11	馬來西亞_柔佛	25	0	0.01%
12				
13				
14				
15				
合計		249650	+6475	100%

LME鋁庫存 (單位: 公噸)

排序	地點	庫存	變動	占全球庫存
1	馬來西亞_巴生	280275	-2000	59.69%
2	韓國_光陽	138000	0	29.39%
3	台灣_高雄	45300	0	9.65%
4	荷蘭_鹿特丹	3450	0	0.73%
5	馬來西亞_柔佛	2200	0	0.47%
6	新加坡_新加坡	275	0	0.06%
7	義大利_的里雅斯特	50	0	0.01%
8	美國_巴爾的摩	0	0	0.00%
9				
10				
11				
12				
13				
14				
15				
合計		469550	-2000	100%

LME鉛庫存 (單位: 公噸)

排序	地點	庫存	變動	占全球庫存
1	新加坡_新加坡	285450	-25	99.70%
2	義大利_里窩那	450	0	0.16%
3	西班牙_巴塞羅納	275	0	0.10%
4	台灣_高雄	100	0	0.03%
5	義大利_的里雅斯特	25	0	0.01%
6	韓國_釜山	0	0	0.00%
7	韓國_光陽	0	0	0.00%
8				
9				
10				
11				
12				
13				
14				
15				
合計		286300	-25	100%

LME鋅庫存 (單位: 公噸)

排序	地點	庫存	變動	占全球庫存
1	新加坡_新加坡	69875	-1275	70.00%
2	台灣_高雄	19700	-75	19.73%
3	中國_香港	8725	0	8.74%
4	馬來西亞_巴生	1500	-75	1.50%
5	荷蘭_鹿特丹	25	0	0.03%
6				
7				
8				
9				
10				
11				
12				
13				
14				
15				
合計		99825	-1425	100%

LME鎳庫存 (單位: 公噸)

排序	地點	庫存	變動	占全球庫存
1	新加坡_新加坡	81048	0	28.16%
2	韓國_釜山	74142	+480	25.76%
3	台灣_高雄	66732	0	23.19%
4	荷蘭_鹿特丹	35520	0	12.34%
5	韓國_光陽	16902	0	5.87%
6	馬來西亞_巴生	7620	0	2.65%
7	馬來西亞_柔佛	2886	0	1.00%
8	阿聯_杜拜	1950	0	0.68%
9	中國_香港	900	0	0.31%
10	美國_巴爾的摩	108	0	0.04%
11				
12				
13				
14				
15				
合計		287808	+480	100%

LME錫庫存 (單位: 公噸)

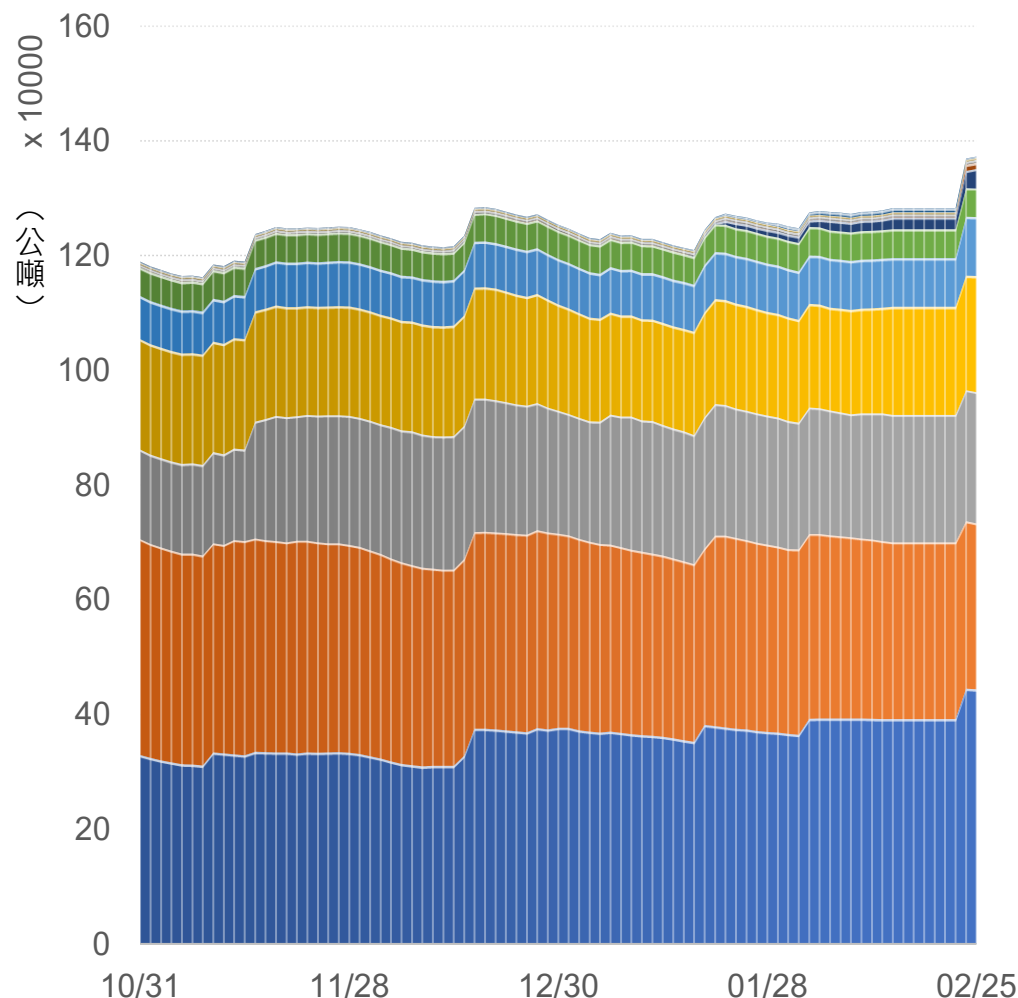
排序	地點	庫存	變動	占全球庫存
1	馬來西亞_巴生港	3145	+25	40.95%
2	中國_香港	2700	0	35.16%
3	新加坡_新加坡	825	0	10.74%
4	荷蘭_鹿特丹	645	0	8.40%
5	美國_巴爾的摩	235	0	3.06%
6	西班牙_畢爾巴鄂	65	0	0.85%
7	台灣_高雄	25	0	0.33%
8	義大利_熱那亞	25	0	0.33%
9	馬來西亞_柔佛	15	0	0.20%
10				
11				
12				
13				
14				
15				
合計		7680	+25	100%

LME全球前10大港口總庫存 (單位: 公噸)

排序	地點	總庫存	增減	占全球庫存
1	新加坡_新加坡	443923	-1300	31.69%
2	馬來西亞_巴生	289395	-2075	20.66%
3	台灣_高雄	228707	-75	16.33%
4	韓國_光陽	202427	+2550	14.45%
5	韓國_釜山	102992	+480	7.35%
6	荷蘭_鹿特丹	49365	0	3.52%
7	美國_紐澳良	34425	+3925	2.46%
8	美國_巴爾的摩	10793	0	0.77%
9	馬來西亞_柔佛	5126	0	0.37%
10	德國_漢堡	3275	0	0.23%
11	其他	2325	0	0.17%
合計		1400813	+3530	100%

排序	地點	總庫存	增減	占全球庫存
1	亞洲合計	1274520	-420	90.98%
2	歐洲合計	53015	0	3.78%
3	美洲合計	45218	+3925	3.23%
合計		1400813	+3530	100%

■ 新加坡_新加坡 ■ 馬來西亞_巴生 ■ 台灣_高雄 ■ 韓國_光陽
■ 韓國_釜山 ■ 荷蘭_鹿特丹 ■ 美國_紐澳良 ■ 美國_巴爾的摩
■ 馬來西亞_柔佛 ■ 德國_漢堡 ■ 其他

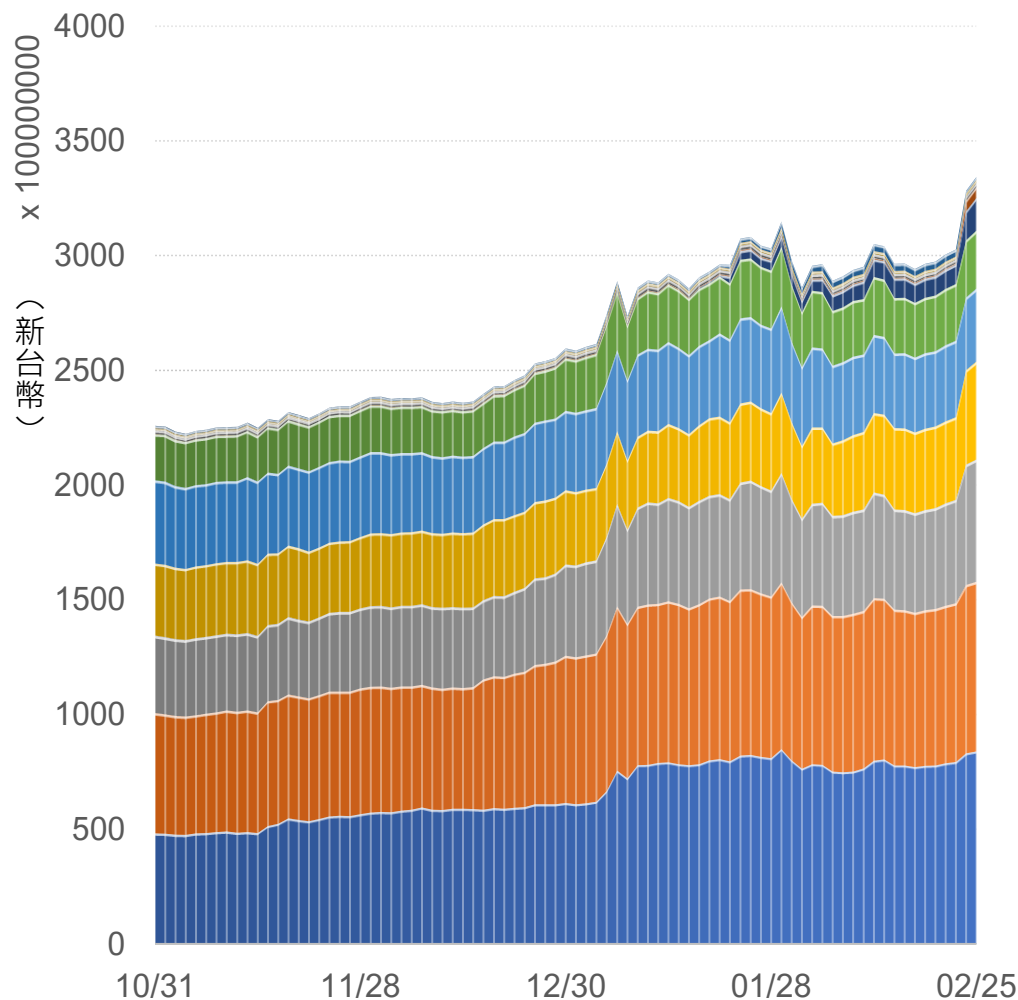


LME全球前10大港口總庫存市值 (單位：億新台幣)

排序	地點	總庫存市值	增減	占全球市值
1	台灣_高雄	839.51	+8.73	23.94%
2	新加坡_新加坡	739.02	+5.34	21.08%
3	韓國_釜山	533.58	+7.96	15.22%
4	韓國_光陽	426.21	+15.01	12.15%
5	馬來西亞_巴生	318.10	+1.03	9.07%
6	荷蘭_鹿特丹	252.81	+3.20	7.21%
7	美國_紐澳良	142.65	+17.80	4.07%
8	美國_巴爾的摩	47.82	+0.83	1.36%
9	馬來西亞_柔佛	18.62	+0.19	0.53%
10	德國_漢堡	13.57	+0.16	0.39%
11	其他	11.54	+0.14	0.33%
合計		3506.50	+69.04	100%

排序	地點	總庫存市值	增減	占全球市值
1	亞洲合計	2885.92	+38.35	82.30%
2	歐洲合計	267.02	+3.40	7.62%
3	美洲合計	190.47	+18.63	5.43%
合計		3506.50	+69.04	100%

■ 台灣_高雄 ■ 新加坡_新加坡 ■ 韓國_釜山 ■ 韓國_光陽
■ 馬來西亞_巴生 ■ 荷蘭_鹿特丹 ■ 美國_紐澳良 ■ 美國_巴爾的摩
■ 馬來西亞_柔佛 ■ 德國_漢堡 ■ 其他



敬語

本研究報告純屬研究性質僅供參考，不保證其完整性及精確性，報告內容具時效性，邇後若有變更，本公司將不做預告或主動更新。交易人應審慎考量本身之需求及交易可能衍生之風險，並就交易結果自行負責，本公司恕不負任何法律責任，亦不作任何保證。未經本公司授權，禁止以任何形式複製、轉載或節錄。

永豐期貨股份有限公司 | 台北市重慶南路一段2號8樓 | 02-2381-1799 | 114年金管期總字第010號 | 顧問事業部