



SGX

TSR20橡膠日報

2026年2月11日 永豐期貨顧問事業部編制

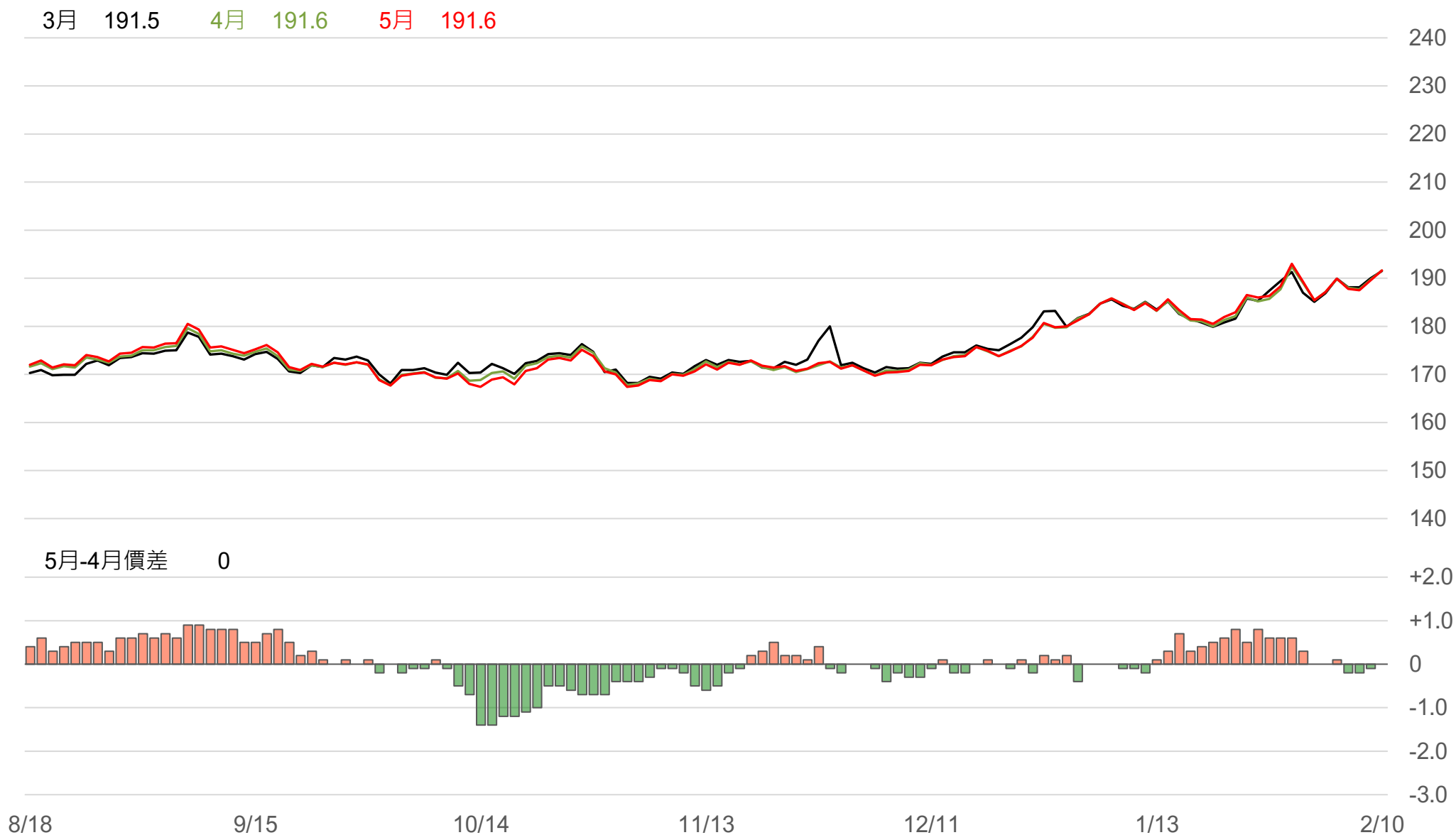
# TSR20橡膠期貨收盤行情表

月份	結算	變動	變動%	交易量	OI	OI增減	跨月	價差	變動
03	191.5	+1.5 ▲	0.79%	424	3347	-307	03/04	+0.1	+0.4
04	191.6	+1.9 ▲	1.00%	2663	18204	-710	04/05	0	+0.1
05	191.6	+2.0 ▲	1.05%	3586	19281	+970	05/06	-0.3	-0.1
06	191.3	+1.9 ▲	1.00%	1919	10791	+318	06/07	0	0
07	191.3	+1.9 ▲	1.00%	2112	5607	+329	07/08	-0.1	-0.1
08	191.2	+1.8 ▲	0.95%	408	3357	+21	08/09	0	-0.1
09	191.2	+1.7 ▲	0.90%	187	3308	+46	09/10	-0.1	+0.1
10	191.1	+1.8 ▲	0.95%	111	4882	+1	10/11	+0.1	-0.1
11	191.2	+1.7 ▲	0.90%	3	2433	0	11/12	+0.2	+0.0
12	191.4	+1.7 ▲	0.90%	1	325	-1	12/01	+0.4	+0.2
01	191.8	+1.9 ▲	1.00%	1	205	0	01/02	+0.1	0
02	191.9	+1.9 ▲	1.00%	0	40	0	跨月價差 = 遠月 - 近月		

# 橡膠期貨最熱絡月份(第3個月)日K連續圖

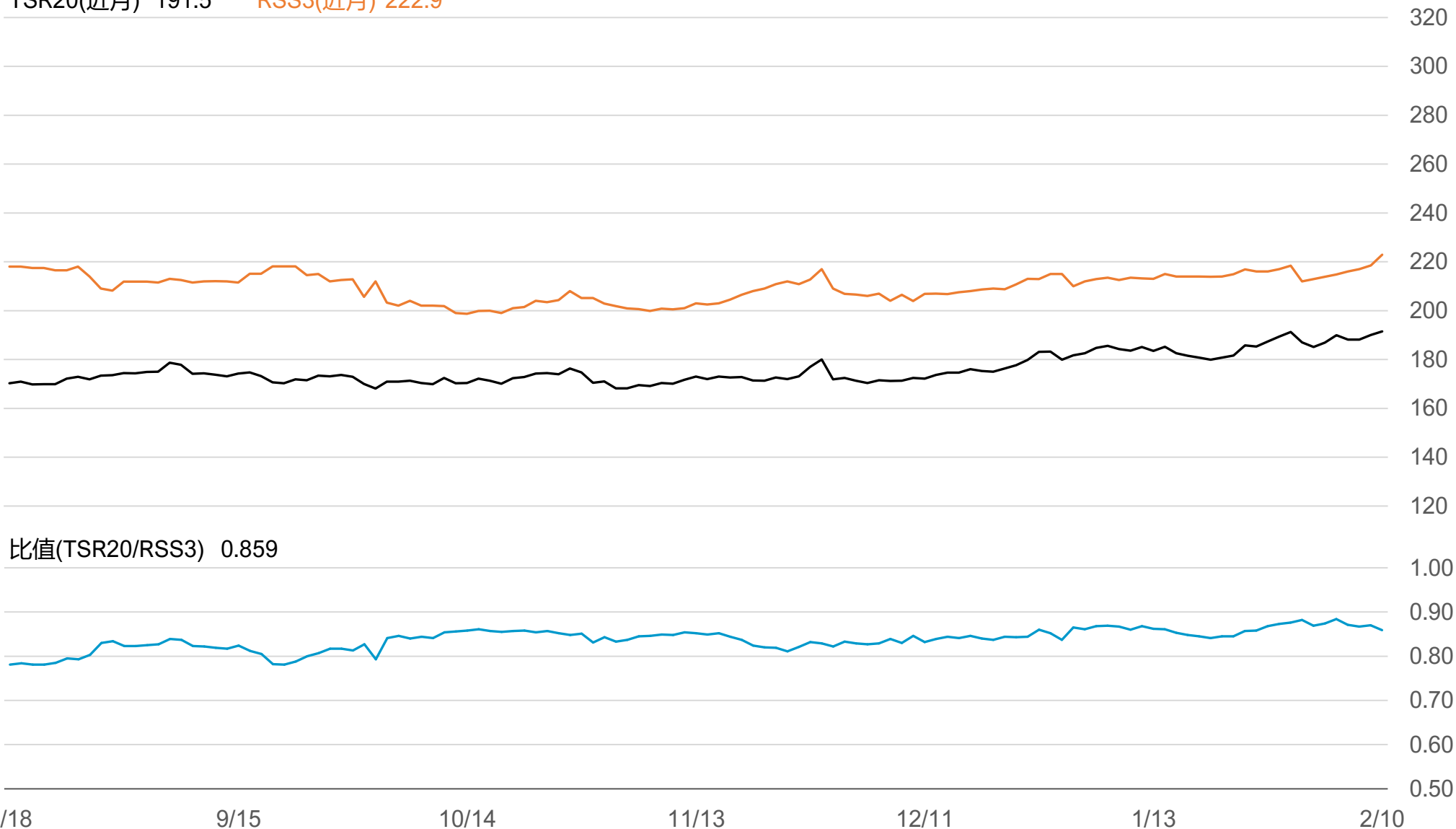


# 橡膠期貨近3個月價格走勢圖



# SGX TSR20/RSS3比值走勢圖

TSR20(近月) 191.5    RSS3(近月) 222.9



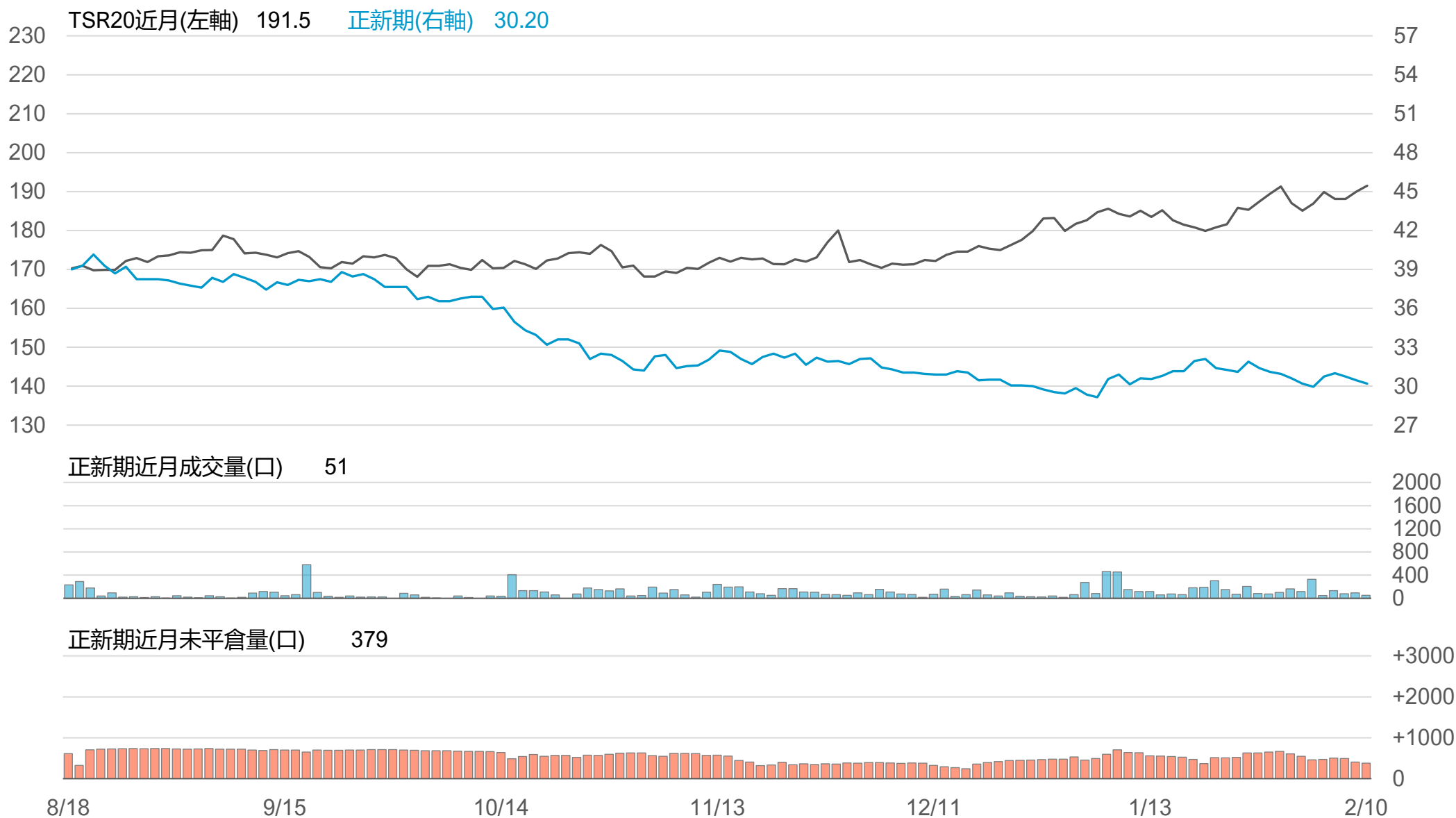
# 橡膠個股期收盤行情 - 正新(2105)

代碼	月份	收盤	變動	變動%	成交量(口)	OI(口)	增減(口)
FK	02	30.2	-0.25 ▼	0.82%	51	379	-28
FK	03	30.2	-0.30 ▼	0.98%	53	325	+19

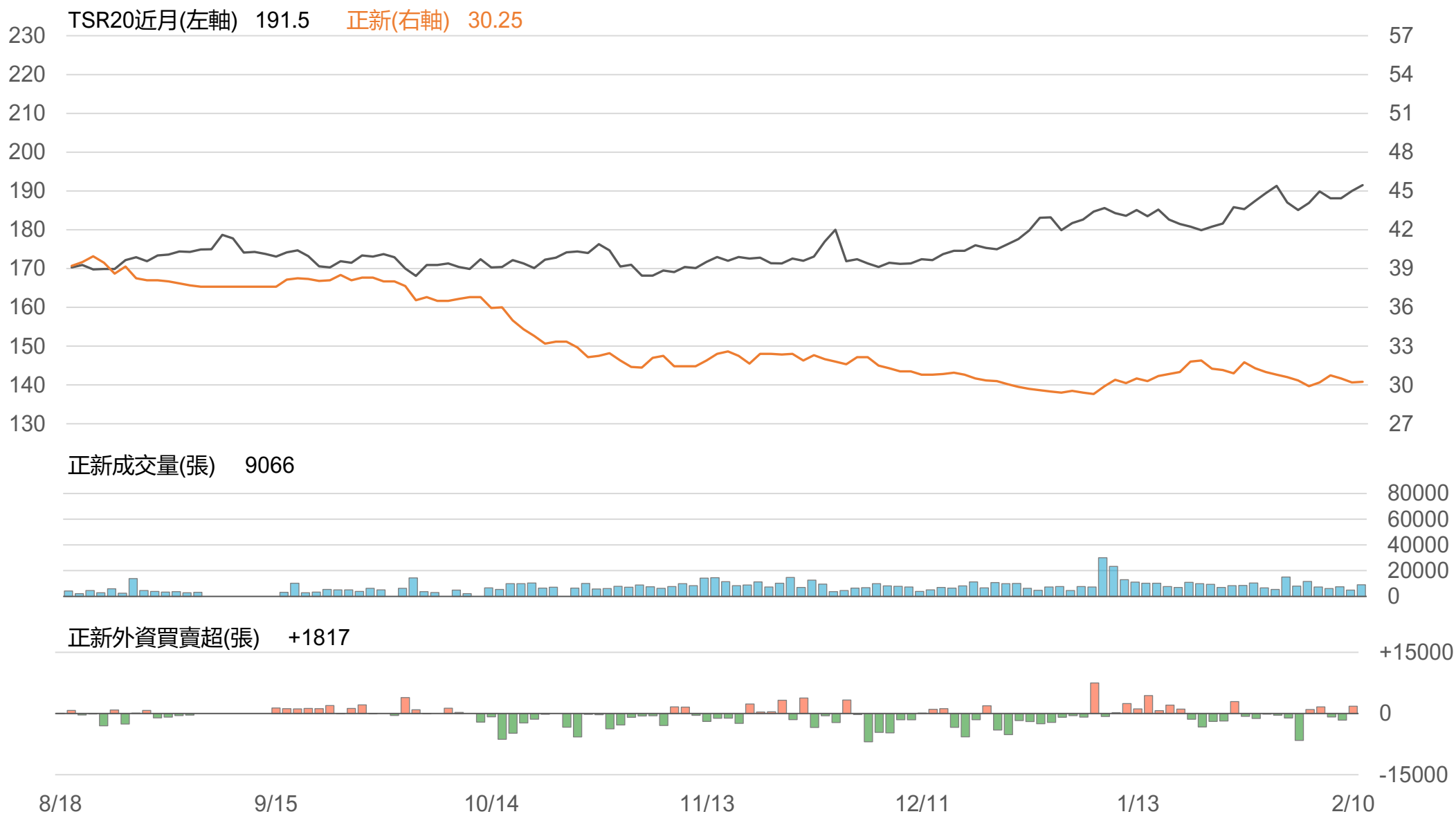
## 橡膠類股收盤行情

代號	公司	收盤	變動	變動%	成交量(張)	外資買賣超	
						連續(日)	累計(張)
2105	正新	30.25	+0.05 ▲	0.17%	9066	連1買	+1817
2101	南港	35.05	+0.65 ▲	1.89%	1222	連1買	+609
2102	泰豐	19.4	+0.05 ▲	0.26%	295	連3賣	-857
2106	建大	19.65	+0.10 ▲	0.51%	233	連2買	+131
2109	華豐	14.8	+0.05 ▲	0.34%	97	連2買	+36

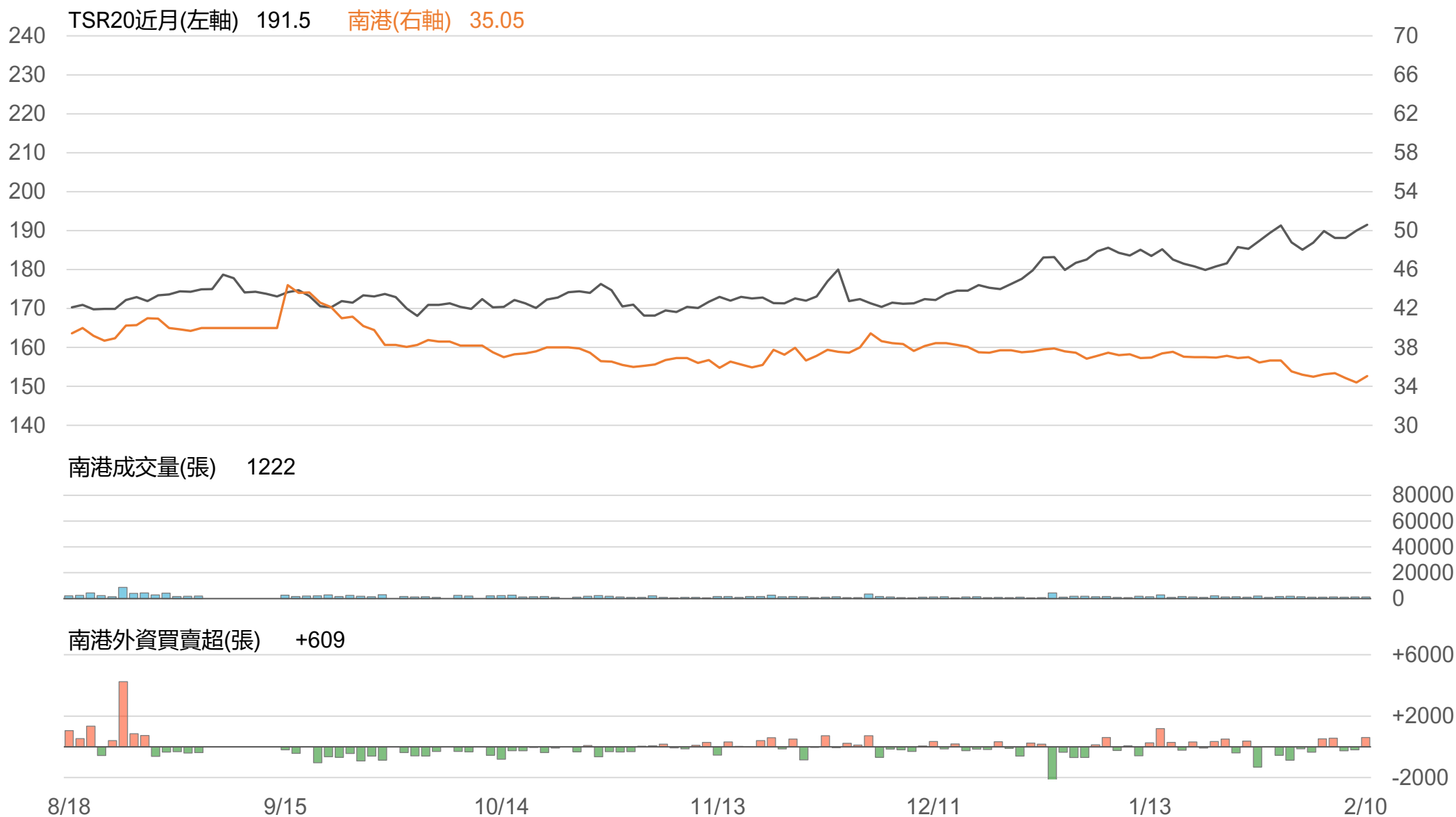
# TSR20 / 正新期(FK)



# TSR20 / 正新(2105)



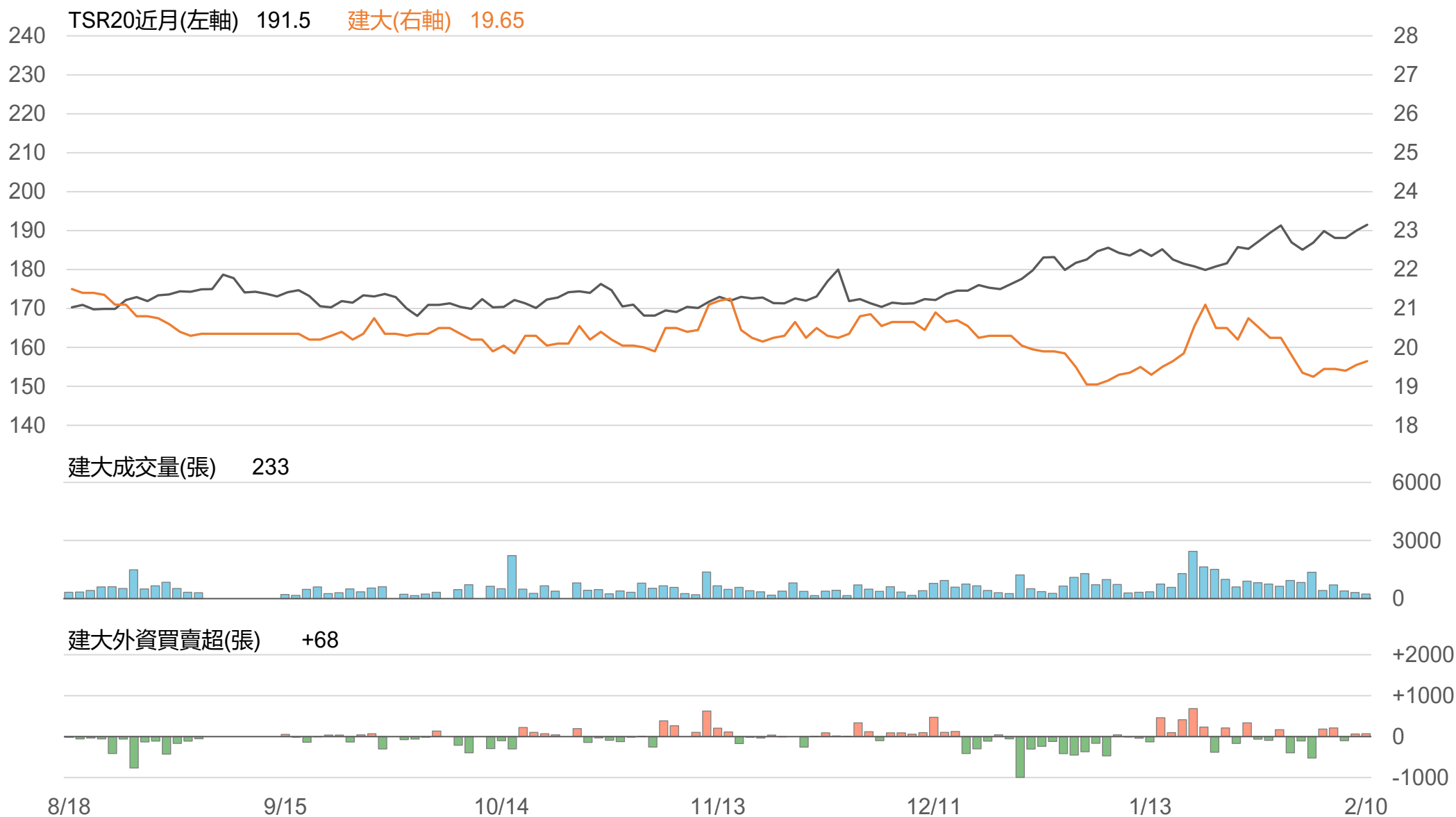
# TSR20 / 南港(2101)



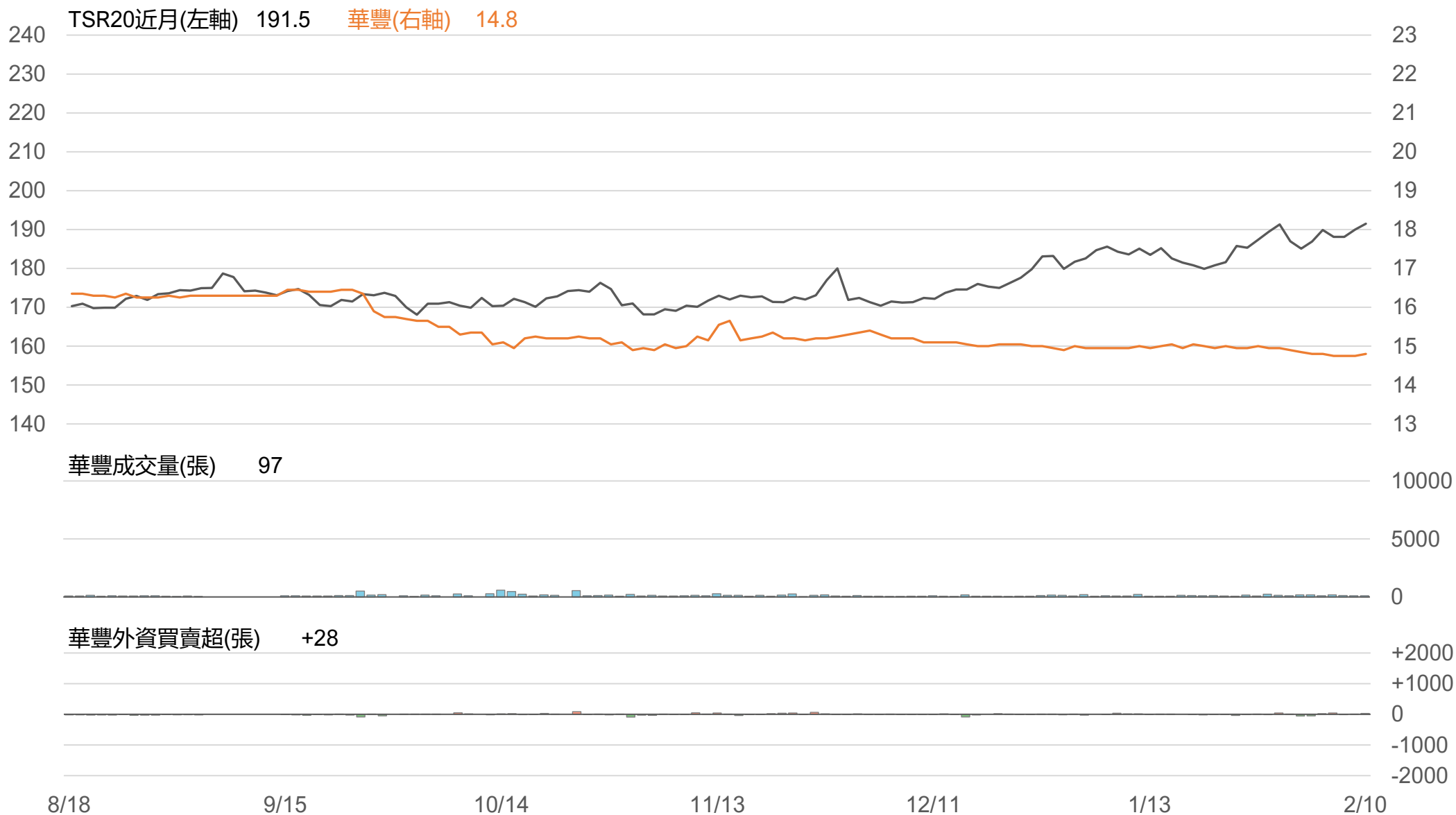
# TSR20 / 泰豐(2102)



# TSR20 / 建大(2106)



# TSR20 / 華豐(2109)



# 敬語

---

本研究報告純屬研究性質僅供參考，不保證其完整性及精確性，報告內容具時效性，邇後若有變更，本公司將不做預告或主動更新。交易人應審慎考量本身之需求及交易可能衍生之風險，並就交易結果自行負責，本公司恕不負任何法律責任，亦不作任何保證。未經本公司授權，禁止以任何形式複製、轉載或節錄。

永豐期貨股份有限公司 | 台北市重慶南路一段2號8樓 | 02-2381-1799 | 114年金管期總字第010號 | 顧問事業部