



SGX

TSR20橡膠日報

2026年2月10日 永豐期貨顧問事業部編制

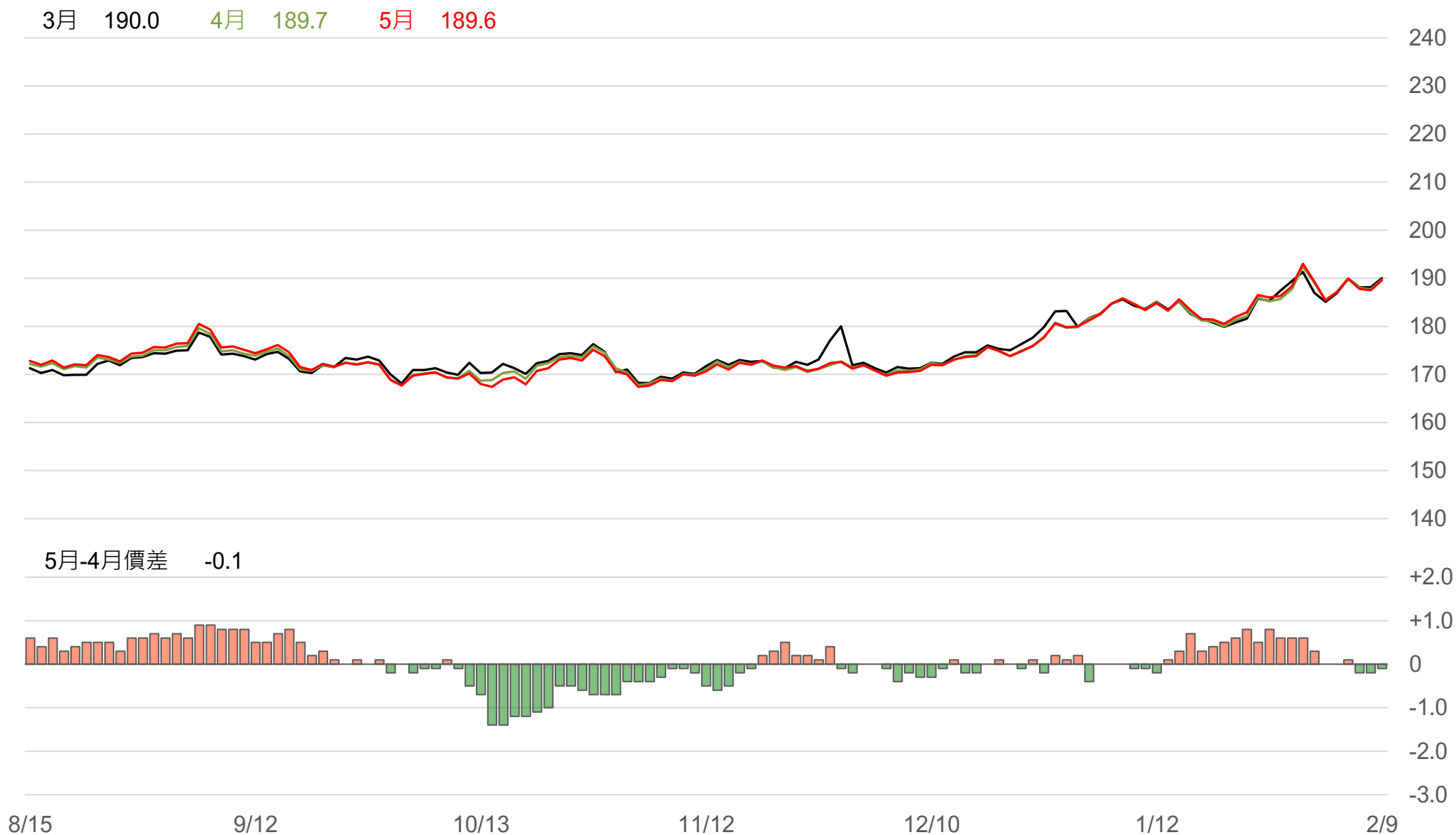
TSR20橡膠期貨收盤行情表

| 月份 | 結算 | 變動 | 變動% | 交易量 | OI | OI增減 | 跨月 | 價差 | 變動 |
|----|-------|--------|-------|------|-------|------|----------------|------|------|
| 03 | 190.0 | +1.9 ▲ | 1.01% | 696 | 3654 | -372 | 03/04 | -0.3 | +0.1 |
| 04 | 189.7 | +2.0 ▲ | 1.07% | 3404 | 18914 | -751 | 04/05 | -0.1 | +0.1 |
| 05 | 189.6 | +2.1 ▲ | 1.12% | 3785 | 18311 | +961 | 05/06 | -0.2 | -0.2 |
| 06 | 189.4 | +1.9 ▲ | 1.01% | 2707 | 10473 | +790 | 06/07 | 0 | -0.1 |
| 07 | 189.4 | +1.8 ▲ | 0.96% | 1322 | 5278 | +363 | 07/08 | 0 | +0.2 |
| 08 | 189.4 | +2.0 ▲ | 1.07% | 232 | 3336 | +53 | 08/09 | +0.1 | 0 |
| 09 | 189.5 | +2.0 ▲ | 1.07% | 106 | 3262 | +26 | 09/10 | -0.2 | -0.2 |
| 10 | 189.3 | +1.8 ▲ | 0.96% | 119 | 4881 | +58 | 10/11 | +0.2 | +0.2 |
| 11 | 189.5 | +2.0 ▲ | 1.07% | 1 | 2433 | 0 | 11/12 | +0.2 | -0.1 |
| 12 | 189.7 | +1.9 ▲ | 1.01% | 2 | 326 | 0 | 12/01 | +0.2 | -0.1 |
| 01 | 189.9 | +1.8 ▲ | 0.96% | 2 | 205 | 0 | 01/02 | +0.1 | 0 |
| 02 | 190.0 | +1.8 ▲ | 0.96% | 1 | 40 | 0 | 跨月價差 = 遠月 - 近月 | | |

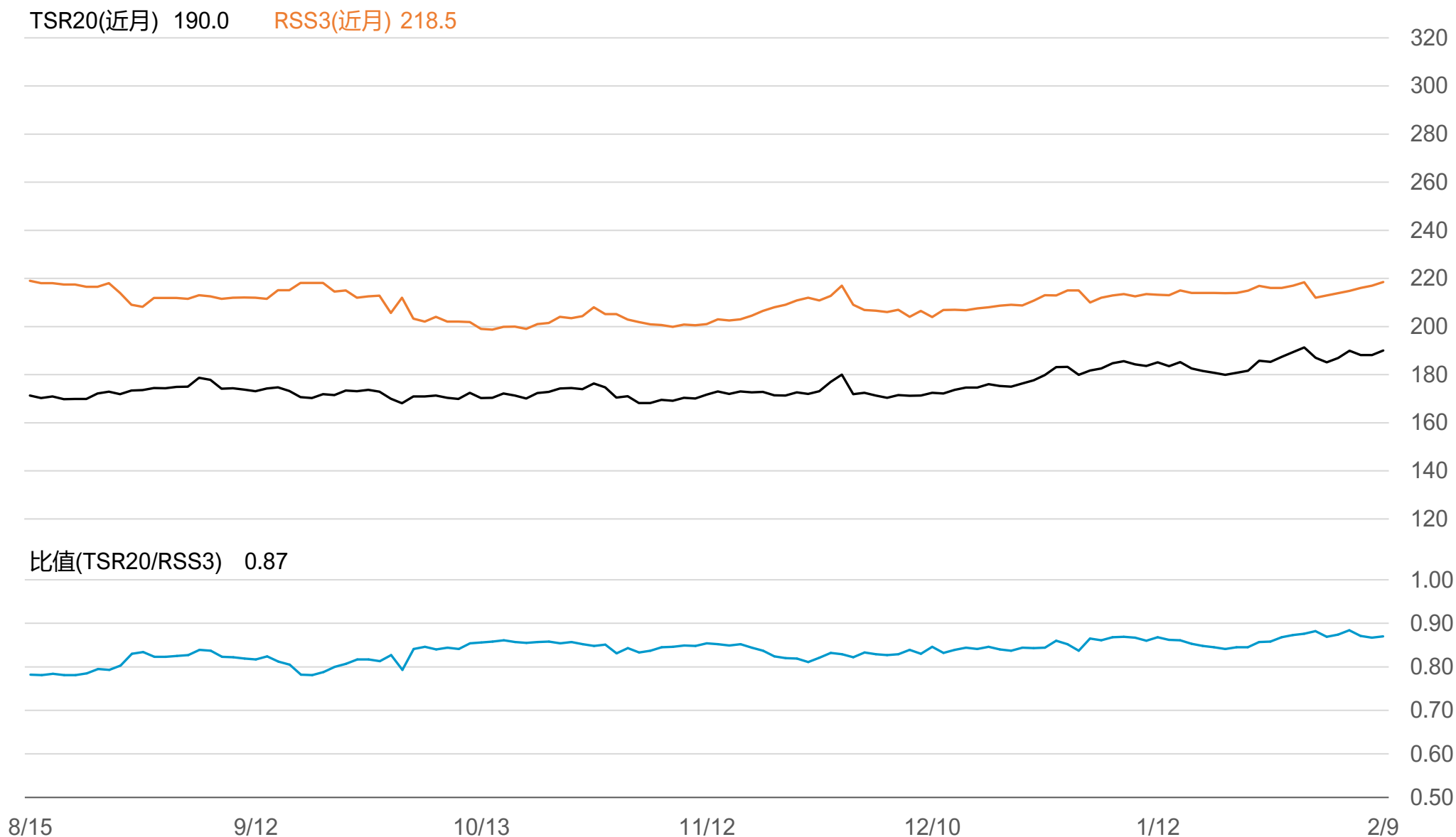
橡膠期貨最熱絡月份(第3個月)日K連續圖



橡膠期貨近3個月價格走勢圖



SGX TSR20/RSS3比值走勢圖



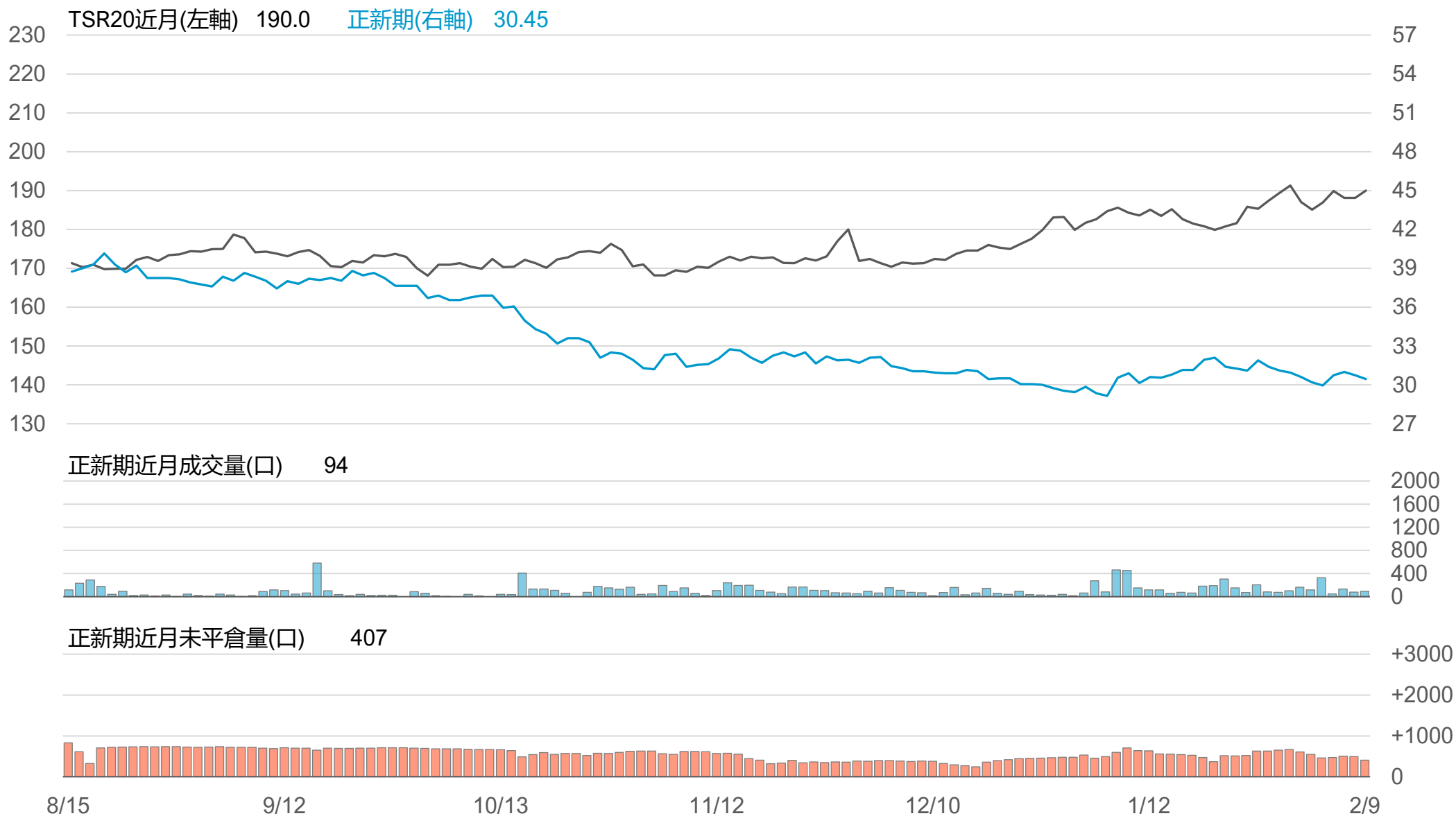
橡膠個股期收盤行情 - 正新(2105)

| 代碼 | 月份 | 收盤 | 變動 | 變動% | 成交量(口) | OI(口) | 增減(口) |
|----|----|-------|---------|-------|--------|-------|-------|
| FK | 02 | 30.45 | -0.30 ▼ | 0.98% | 94 | 407 | -85 |
| FK | 03 | 30.5 | -0.20 ▼ | 0.65% | 82 | 306 | +82 |

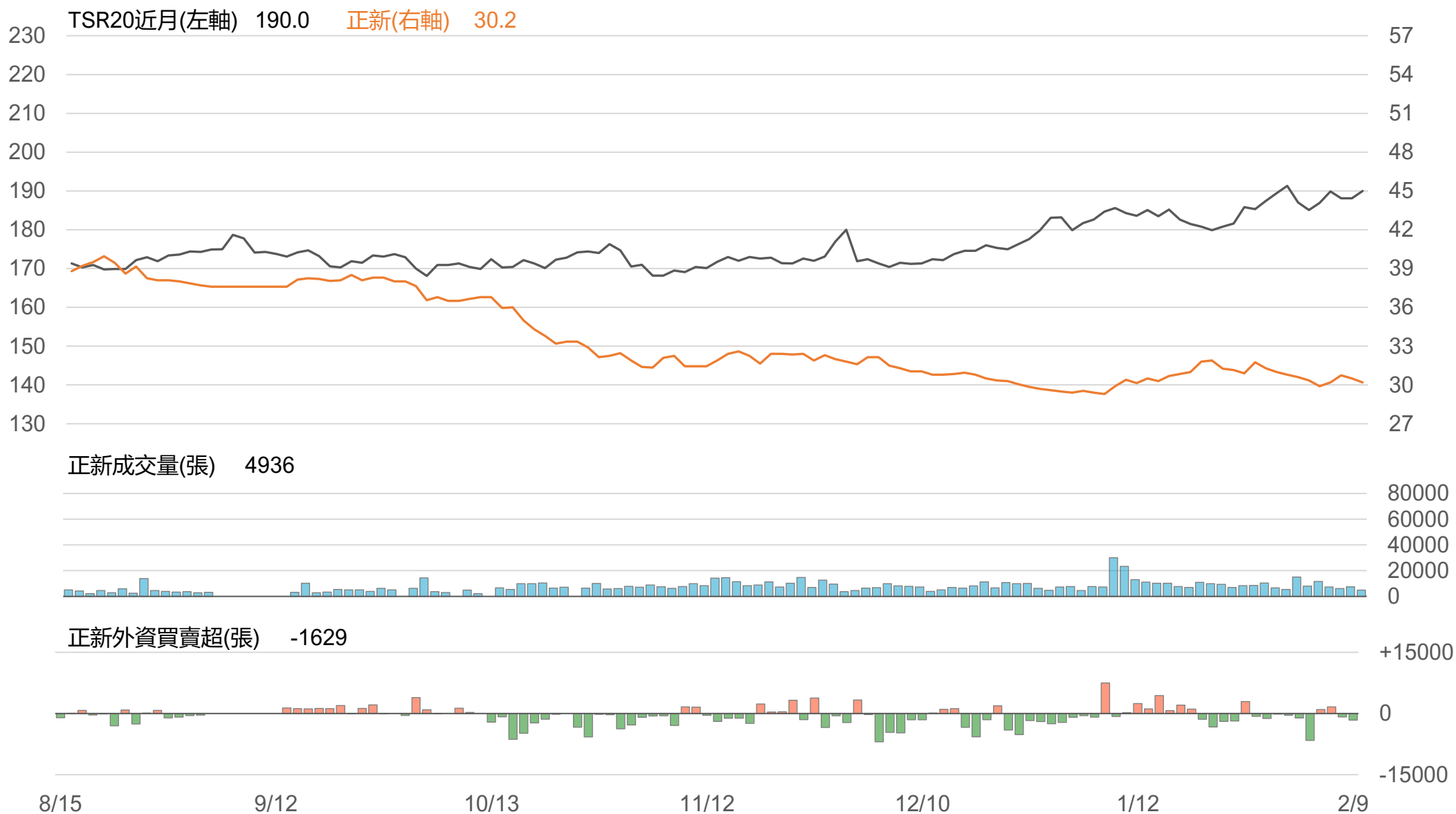
橡膠類股收盤行情

| 代號 | 公司 | 收盤 | 變動 | 變動% | 成交量(張) | 外資買賣超 | |
|------|----|-------|---------|-------|--------|-------|-------|
| | | | | | | 連續(日) | 累計(張) |
| 2105 | 正新 | 30.2 | -0.30 ▼ | 0.98% | 4936 | 連2賣 | -2478 |
| 2101 | 南港 | 34.4 | -0.45 ▼ | 1.29% | 1266 | 連2賣 | -449 |
| 2102 | 泰豐 | 19.35 | -0.25 ▼ | 1.28% | 628 | 連2賣 | -757 |
| 2106 | 建大 | 19.55 | +0.15 ▲ | 0.77% | 317 | 連1買 | +63 |
| 2109 | 華豐 | 14.75 | 0 - | 0 | 105 | 連1買 | +8 |

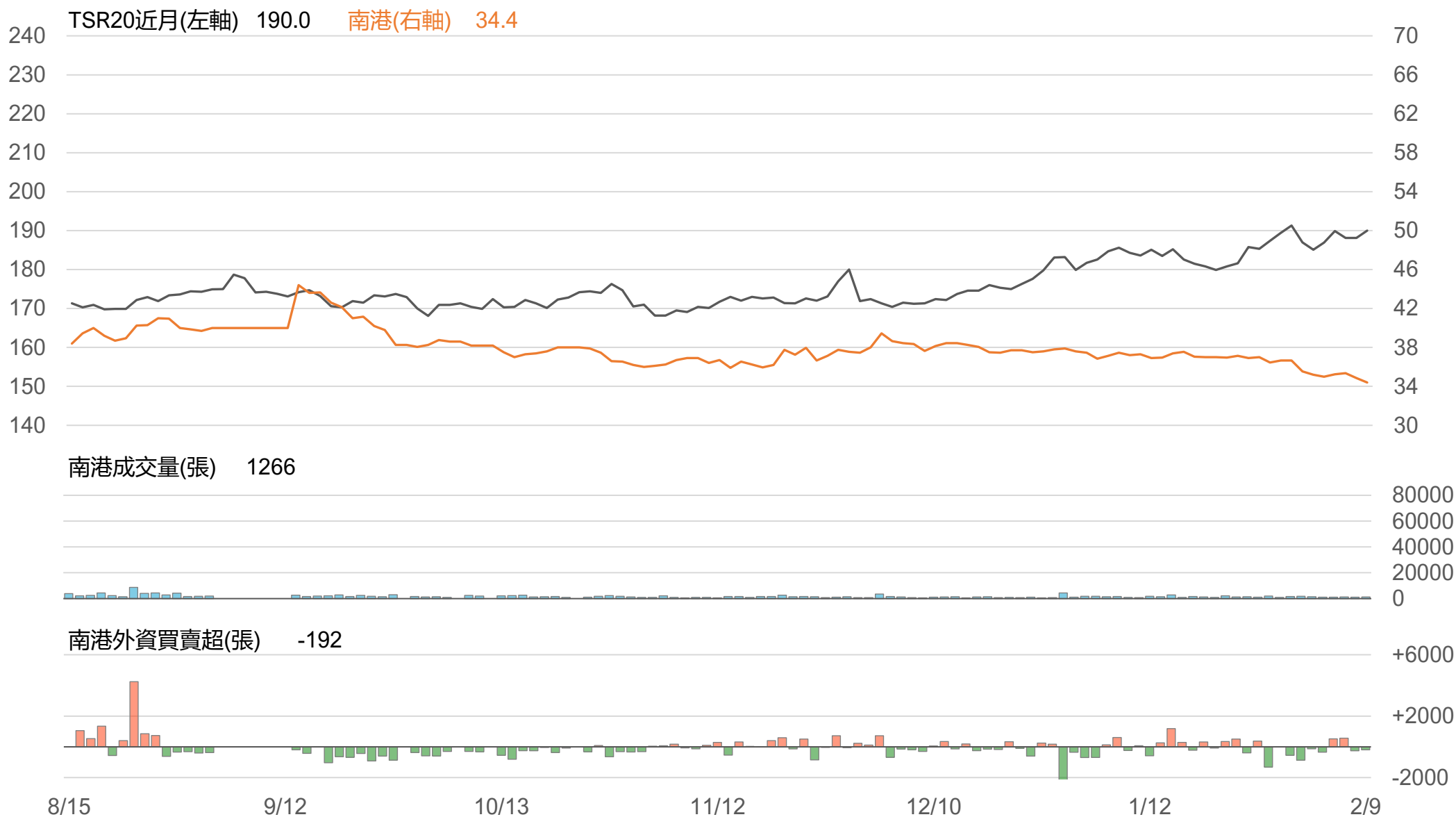
TSR20 / 正新期(FK)



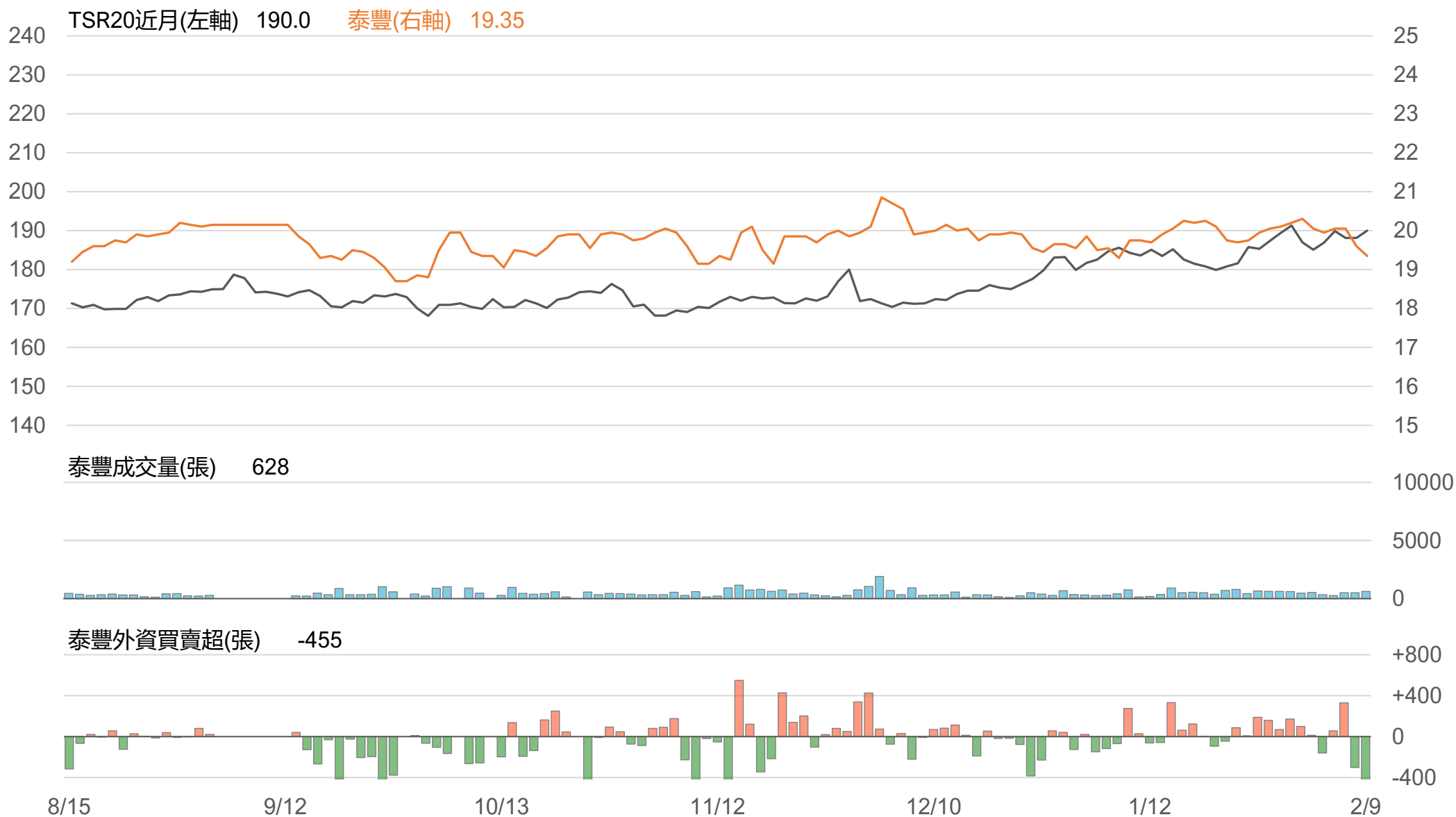
TSR20 / 正新(2105)



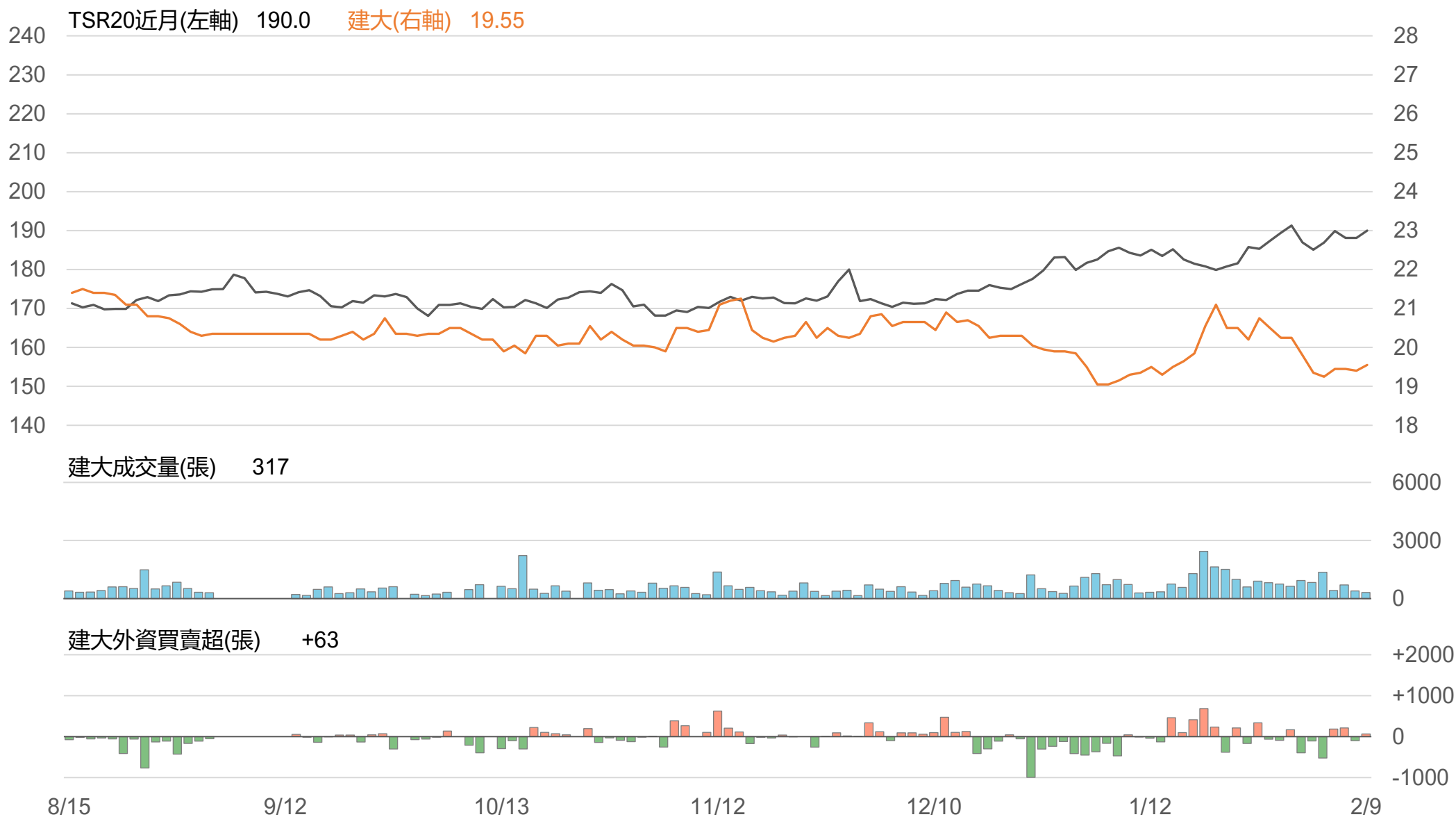
TSR20 / 南港(2101)



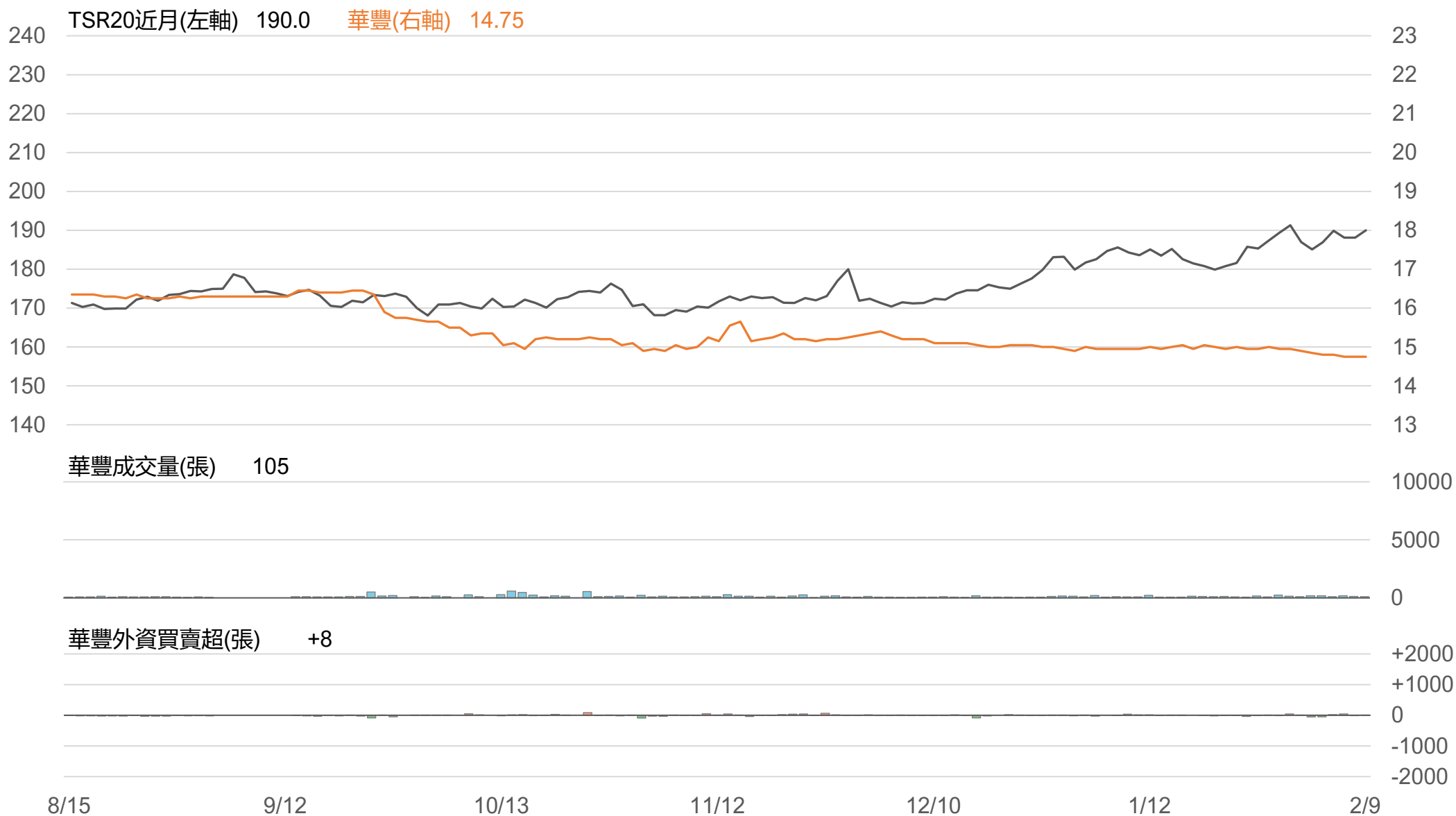
TSR20 / 泰豐(2102)



TSR20 / 建大(2106)



TSR20 / 華豐(2109)



敬語

本研究報告純屬研究性質僅供參考，不保證其完整性及精確性，報告內容具時效性，邇後若有變更，本公司將不做預告或主動更新。交易人應審慎考量本身之需求及交易可能衍生之風險，並就交易結果自行負責，本公司恕不負任何法律責任，亦不作任何保證。未經本公司授權，禁止以任何形式複製、轉載或節錄。

永豐期貨股份有限公司 | 台北市重慶南路一段2號8樓 | 02-2381-1799 | 114年金管期總字第010號 | 顧問事業部