



SGX

TSR20橡膠日報

2026年2月9日 永豐期貨顧問事業部編制

TSR20橡膠期貨收盤行情表

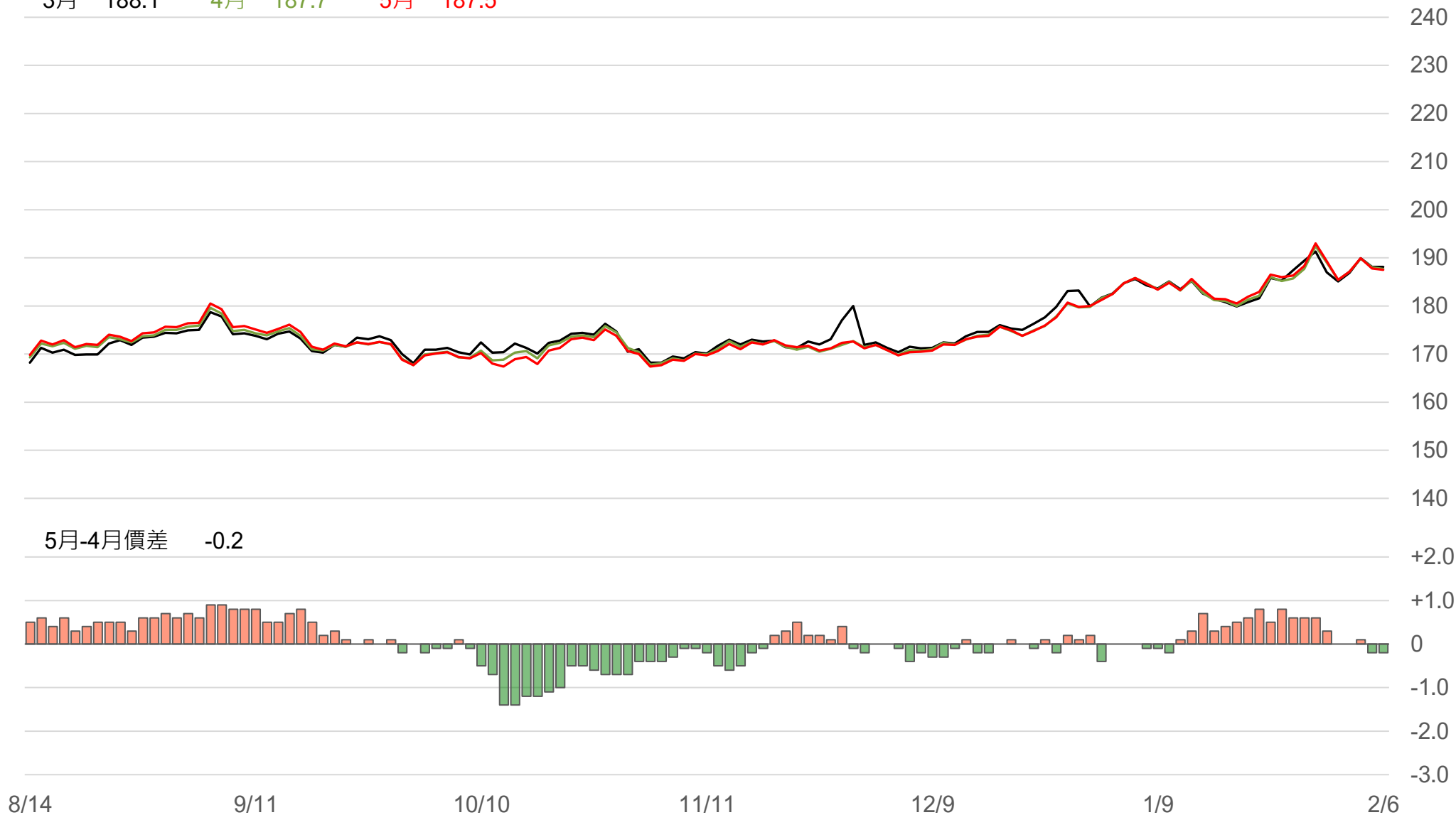
月份	結算	變動	變動%	交易量	OI	OI增減	跨月	價差	變動	
03	188.1	0	-	0	665	4026	-192	03/04	-0.4	-0.3
04	187.7	-0.3	▼	0.16%	3287	19665	-721	04/05	-0.2	0
05	187.5	-0.3	▼	0.16%	4553	17350	+486	05/06	0	+0.1
06	187.5	-0.2	▼	0.11%	1586	9683	-379	06/07	+0.1	+0.1
07	187.6	-0.1	▼	0.05%	703	4915	+56	07/08	-0.2	-0.1
08	187.4	-0.2	▼	0.11%	201	3283	+80	08/09	+0.1	0
09	187.5	-0.2	▼	0.11%	103	3236	-60	09/10	0	+0.1
10	187.5	-0.1	▼	0.05%	94	4823	0	10/11	0	-0.2
11	187.5	-0.3	▼	0.16%	41	2433	0	11/12	+0.3	+0.0
12	187.8	-0.3	▼	0.16%	50	326	+48	12/01	+0.3	+0.1
01	188.1	-0.2	▼	0.11%	14	205	0	01/02	+0.1	-0.1
02	188.2	-0.3	▼	0.16%	42	40	+40	跨月價差 = 遠月 - 近月		

橡膠期貨最熱絡月份(第3個月)日K連續圖

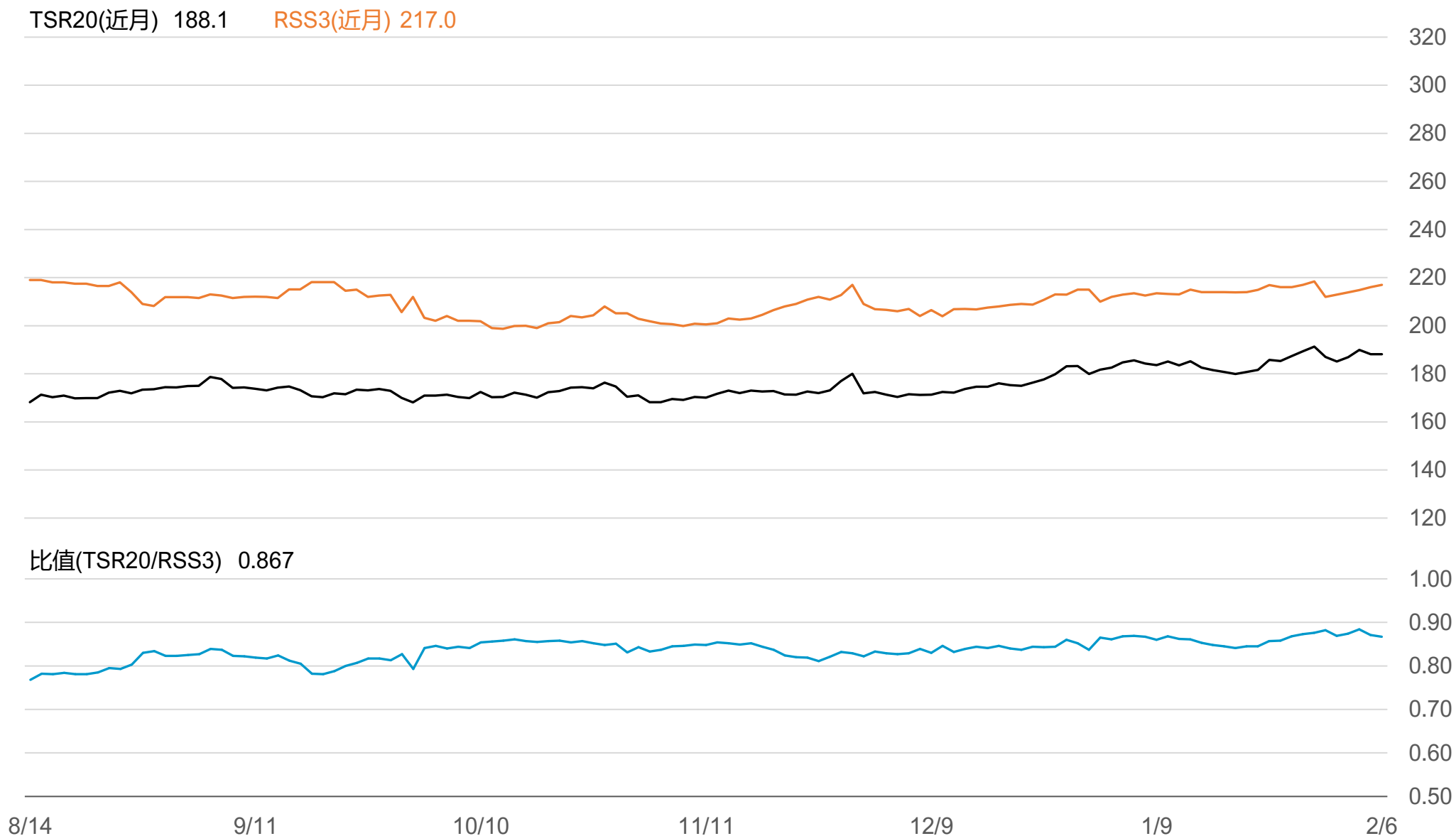


橡膠期貨近3個月價格走勢圖

3月 188.1 4月 187.7 5月 187.5



SGX TSR20/RSS3比值走勢圖



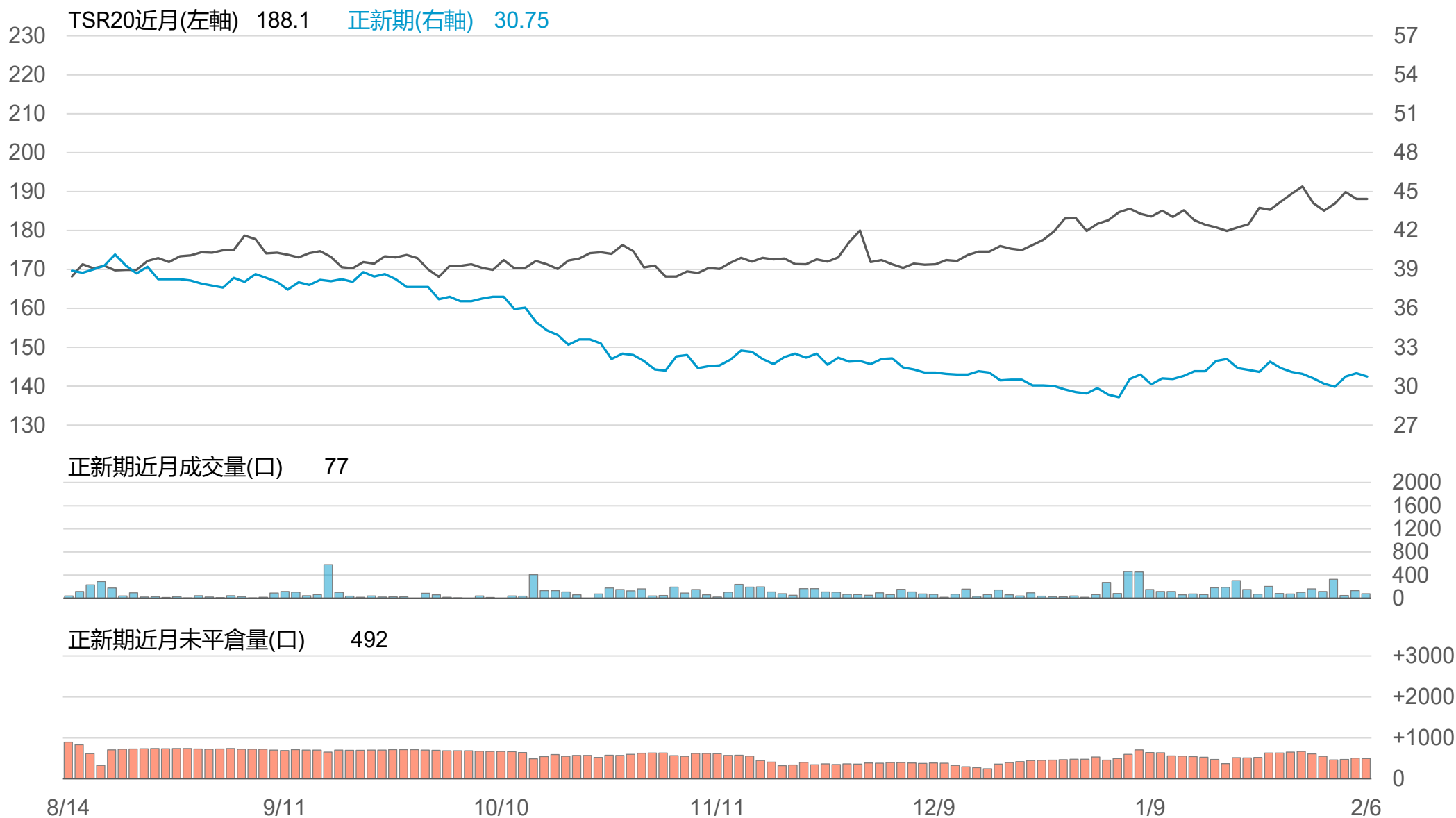
橡膠個股期收盤行情 - 正新(2105)

代碼	月份	收盤	變動	變動%	成交量(口)	OI(口)	增減(口)
FK	02	30.75	-0.25 ▼	0.81%	77	492	-12
FK	03	30.7	-0.05 ▼	0.16%	19	224	+15

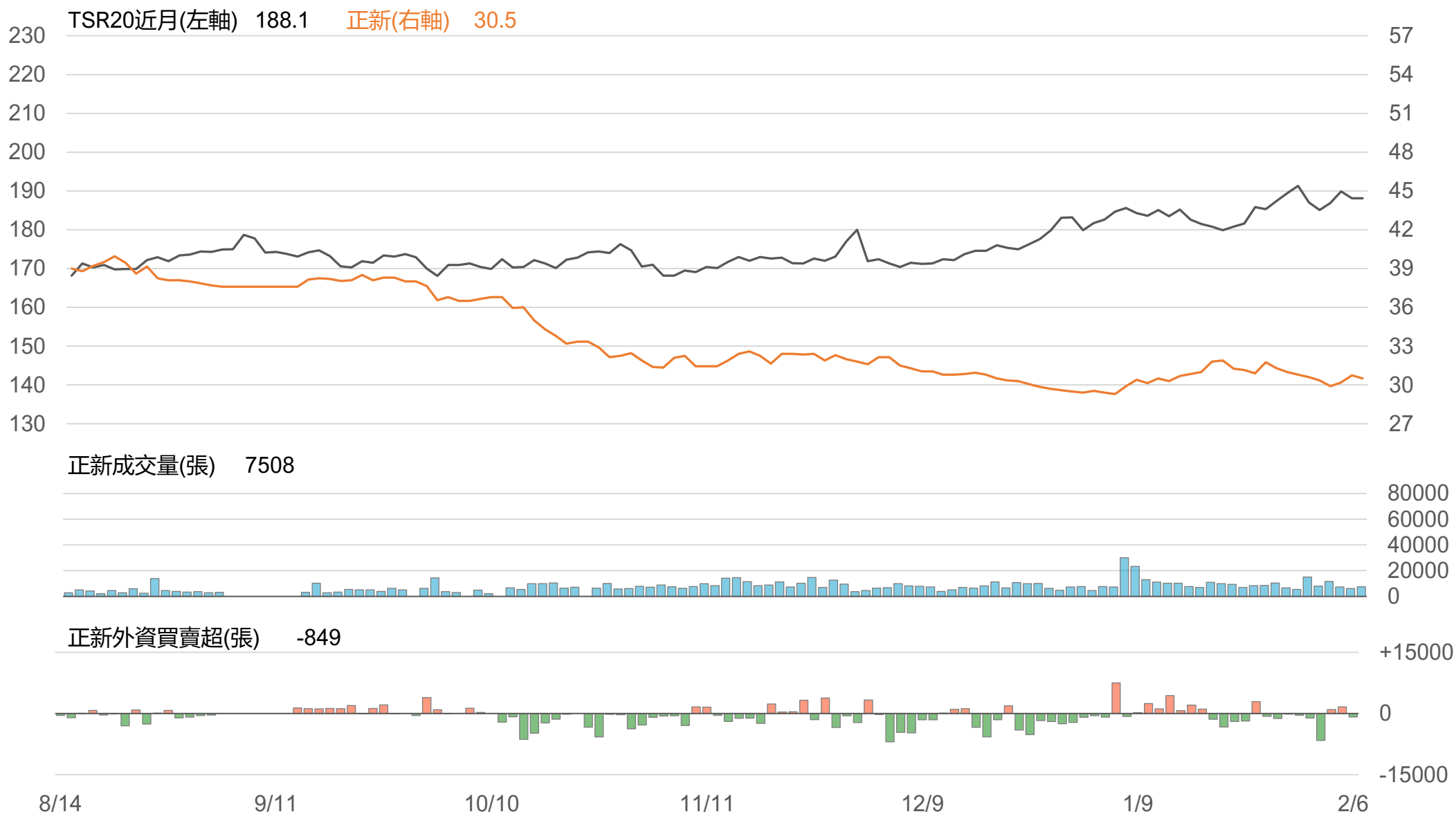
橡膠類股收盤行情

代號	公司	收盤	變動	變動%	成交量(張)	外資買賣超	
						連續(日)	累計(張)
2105	正新	30.5	-0.25 ▼	0.81%	7508	連1賣	-849
2101	南港	34.85	-0.50 ▼	1.41%	1169	連1賣	-257
2102	泰豐	19.6	-0.45 ▼	2.24%	509	連1賣	-302
2106	建大	19.4	-0.05 ▼	0.26%	394	連1賣	-100
2109	華豐	14.75	0 -	0	116	連1賣	-13

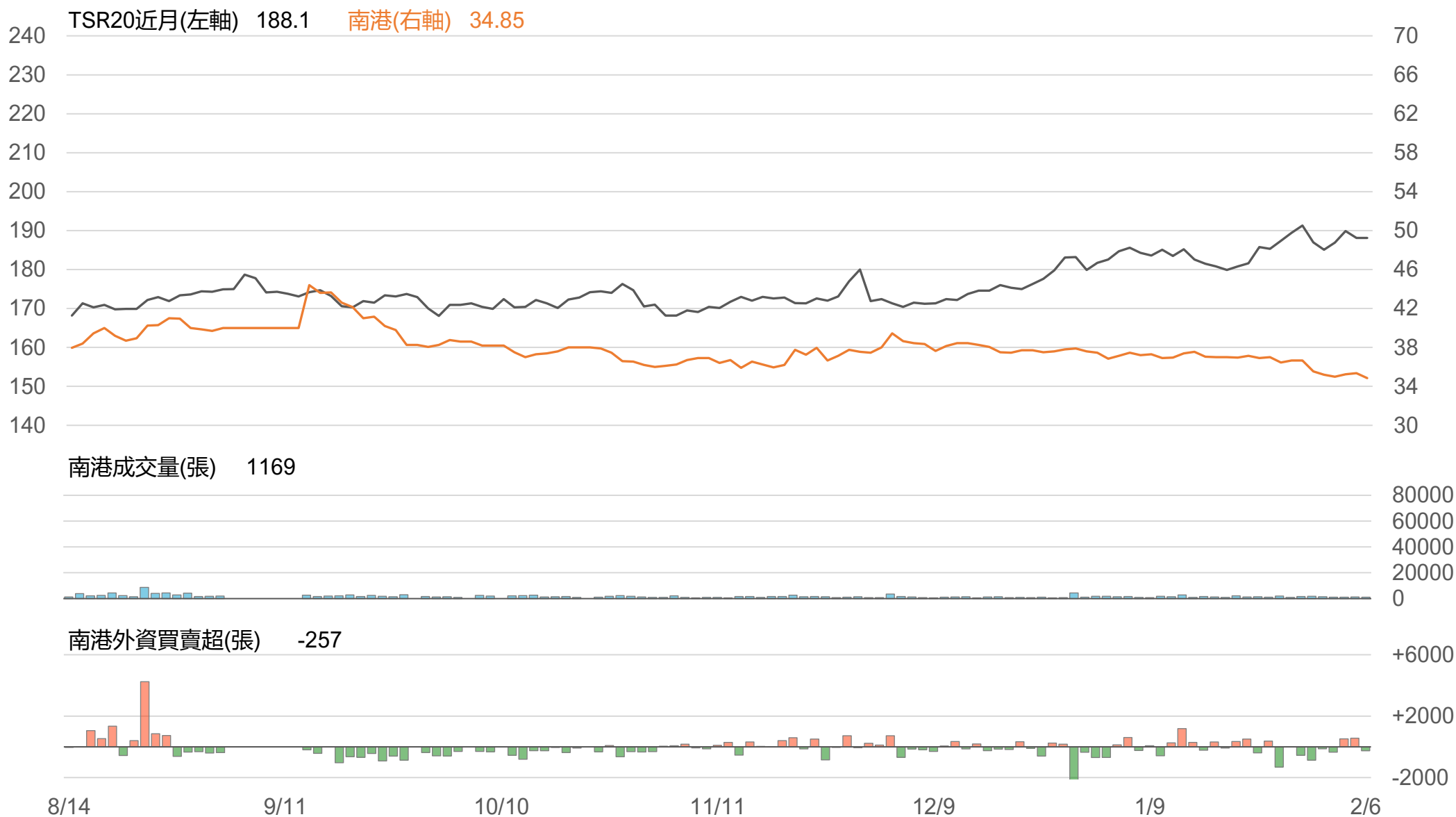
TSR20 / 正新期(FK)



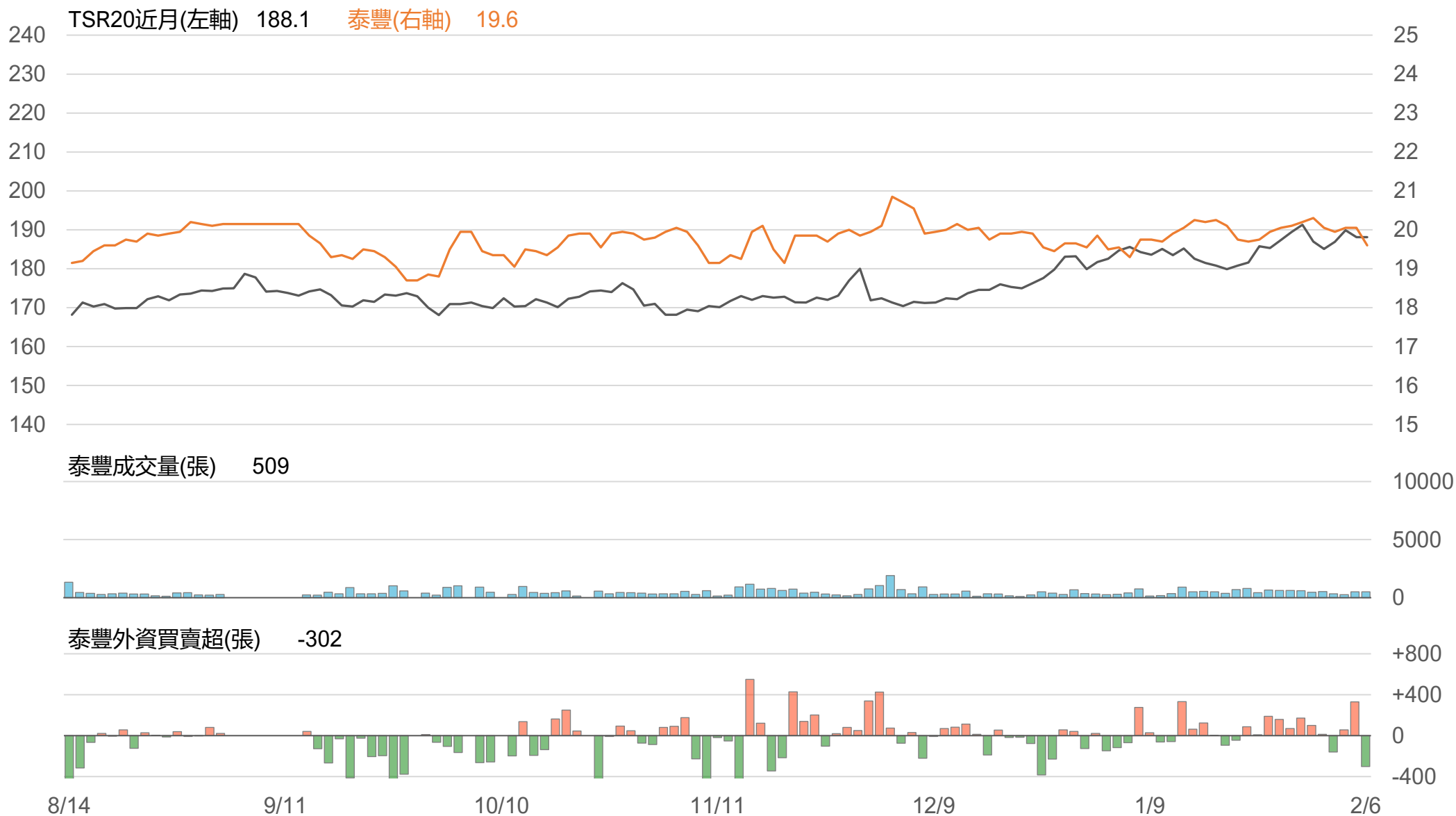
TSR20 / 正新(2105)



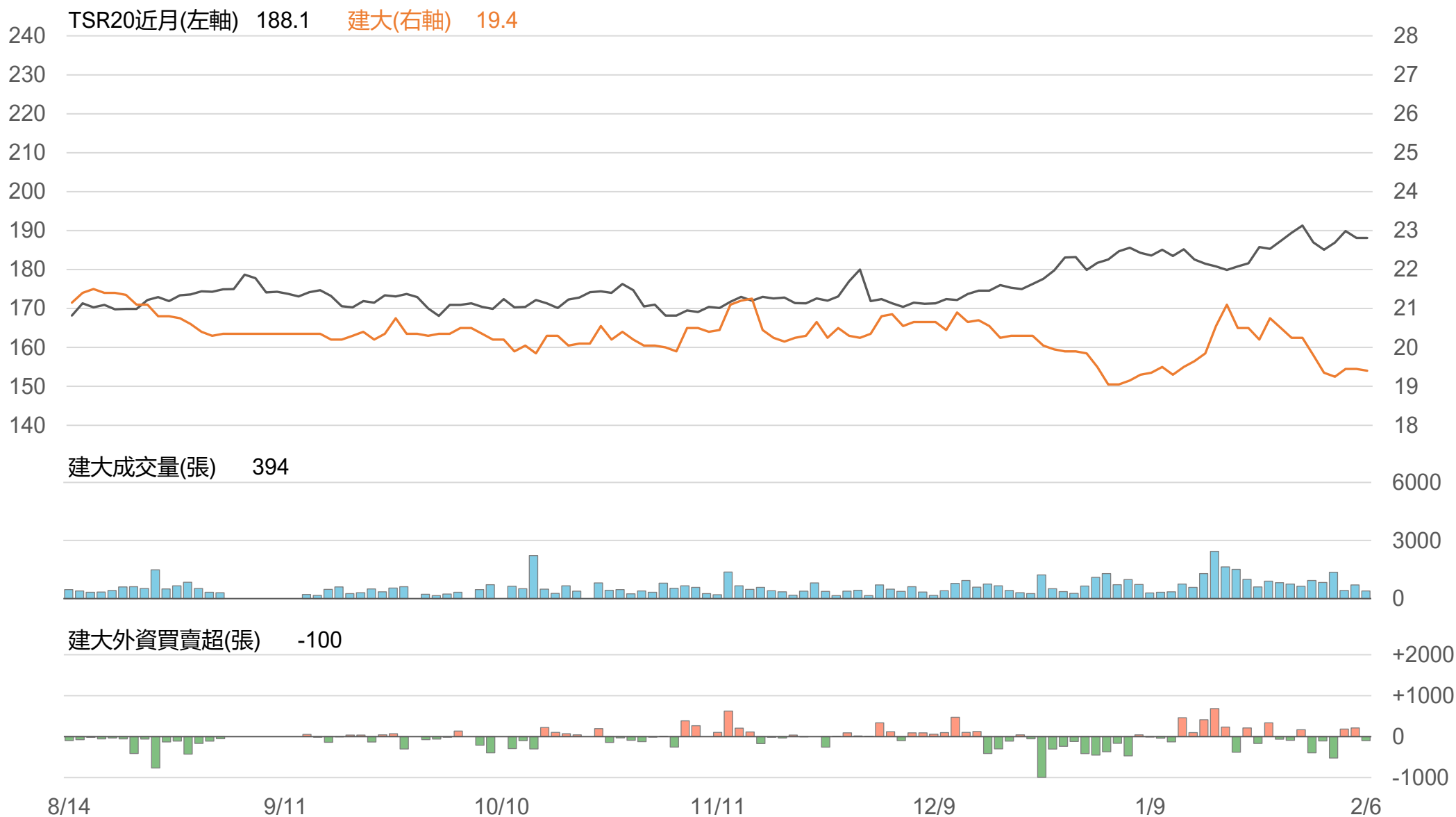
TSR20 / 南港(2101)



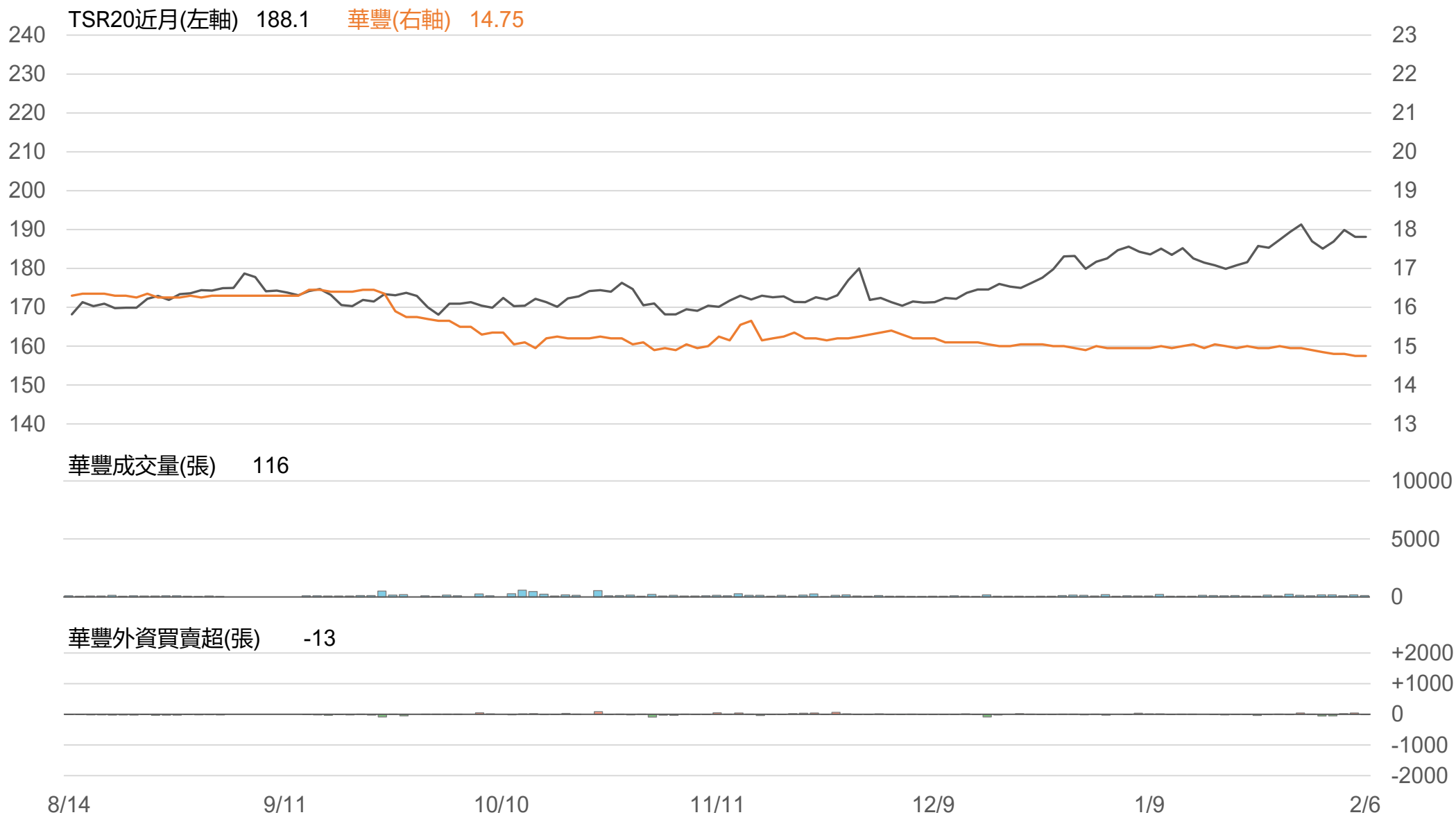
TSR20 / 泰豐(2102)



TSR20 / 建大(2106)



TSR20 / 華豐(2109)



敬語

本研究報告純屬研究性質僅供參考，不保證其完整性及精確性，報告內容具時效性，邇後若有變更，本公司將不做預告或主動更新。交易人應審慎考量本身之需求及交易可能衍生之風險，並就交易結果自行負責，本公司恕不負任何法律責任，亦不作任何保證。未經本公司授權，禁止以任何形式複製、轉載或節錄。

永豐期貨股份有限公司 | 台北市重慶南路一段2號8樓 | 02-2381-1799 | 114年金管期總字第010號 | 顧問事業部