



LME

基本金屬日報

2026年2月5日 永豐期貨顧問事業部編制

LME 3M收盤行情

商品	價格	增減	增減%	今年以來	0% (52週低)	↔	100% (52週高)
銅	13044.5	-433.5	-3.22%	+48.77%			
鋁	3069.5	-37.0	-1.19%	+20.30%			
鉛	1966.5	+3.0	+0.15%	+0.74%			
鋅	3309	-29.5	-0.88%	+11.10%			
鎳	17379	-68	-0.39%	+13.38%			
錫	48526	-1596	-3.18%	+66.85%			

LME全球庫存 (單位: 公噸)

商品	全球庫存	有效倉單	註銷倉單	註銷倉單佔比%
銅	178650 (+2525)	155725 (+16675)	22925 (-14150)	12.83% (-8.22%)
鋁	495175 (0)	440650 (0)	54525 (0)	11.01% (0)
鉛	232850 (0)	217025 (-350)	15825 (+350)	6.80% (+0.15%)
鋅	108200 (-775)	96425 (-25)	11775 (-750)	10.88% (-0.61%)
鎳	286314 (+786)	275166 (+786)	11148 (0)	3.89% (-0.01%)
錫	7110 (+15)	6750 (+20)	360 (-5)	5.06% (-0.08%)

LME高雄港庫存 (單位: 公噸、億新台幣)

商品	高雄港庫存	有效倉單	註銷倉單	註銷占比%	佔全球庫存%	市值
銅	81050 (-450)	67200 (+6150)	13850 (-6600)	17.09% (-8.00%)	45.37% (-0.91%)	339.01 (-3.04)
鋁	45300 (0)	45300 (0)	0 (0)	0 (0)	9.15% (0)	43.59 (-0.78)
鉛	100 (0)	100 (0)	0 (0)	0 (0)	0.04% (0)	0.06 (-0.00)
鋅	24525 (-675)	18350 (0)	6175 (-675)	25.18% (-2.00%)	22.67% (-0.46%)	25.81 (-0.35)
鎳	68370 (0)	61710 (0)	6660 (0)	9.74% (0)	23.88% (-0.07%)	371.66 (+1.05)
錫	25 (0)	25 (0)	0 (0)	0 (0)	0.35% (-0.00%)	0.38 (-0.00)

高雄港總庫存

219370
-1125

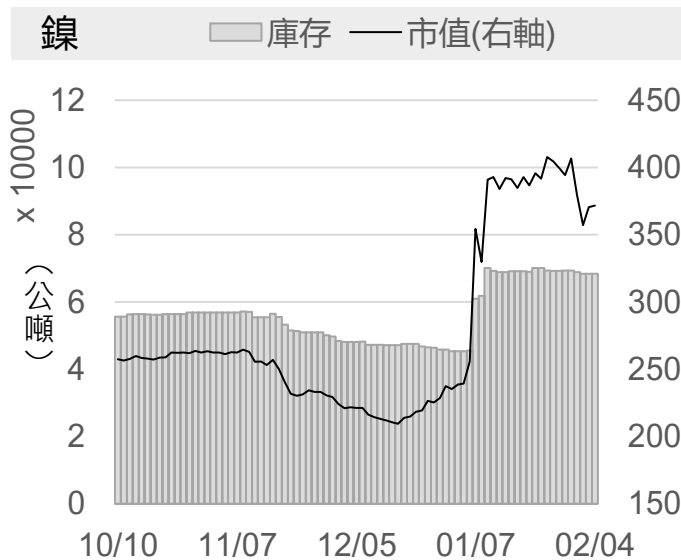
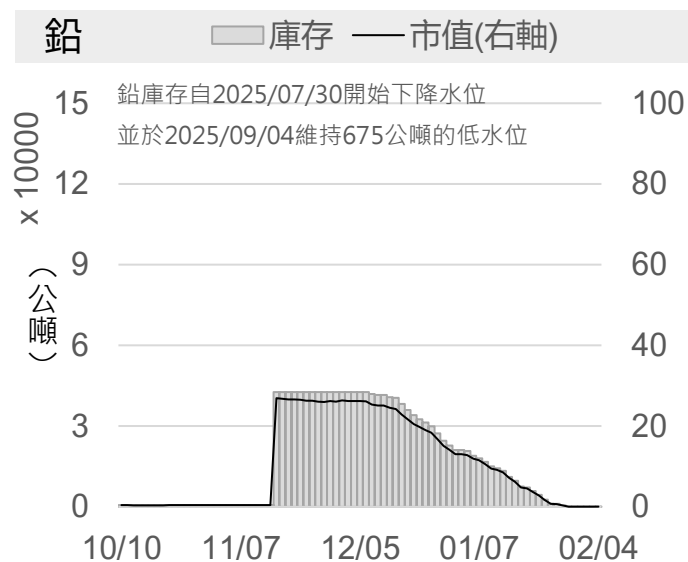
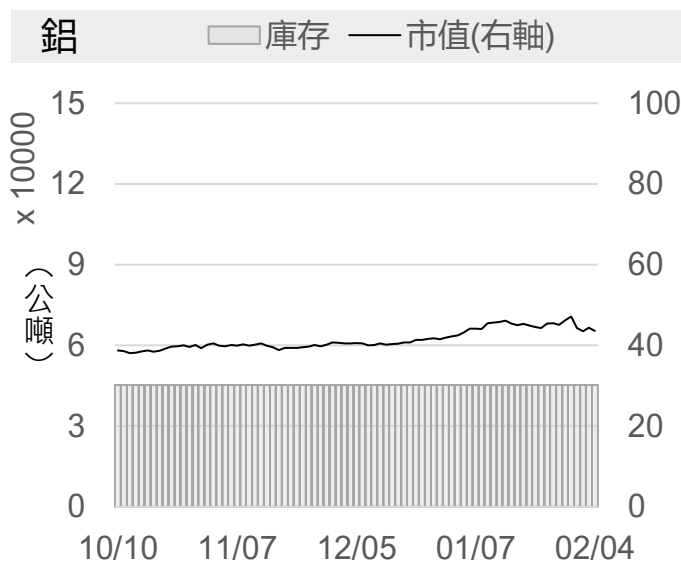
高雄港總市值

780.50
-3.11

新台幣匯率

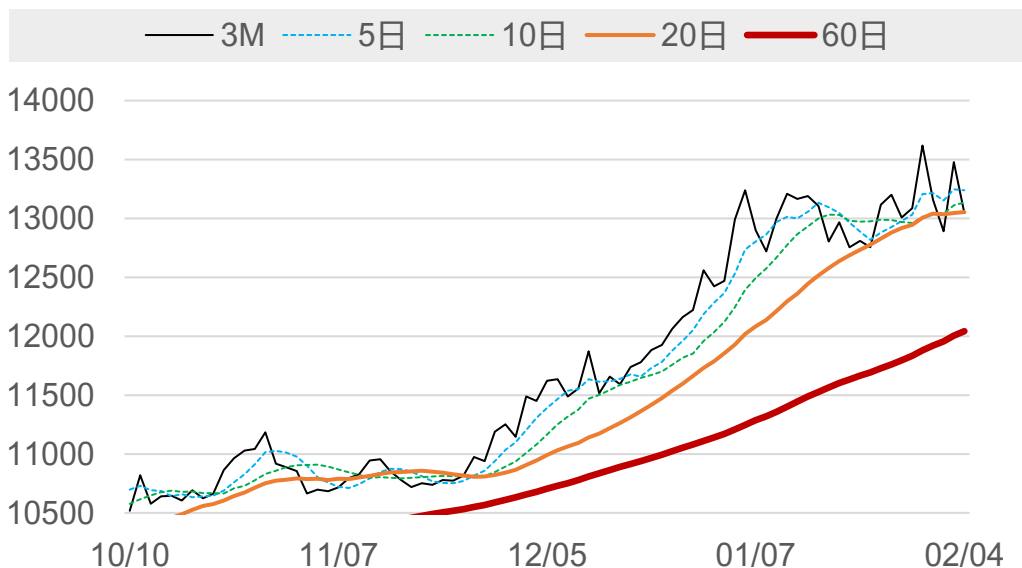
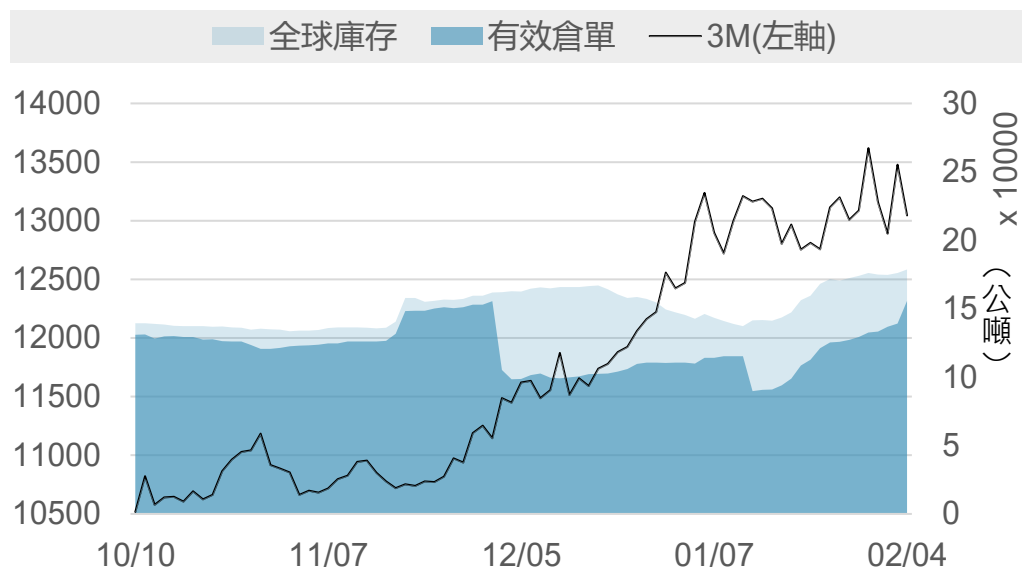
31.577
+0.007

LME高雄港庫存與市值變化走勢圖 (單位：公噸、億新台幣)



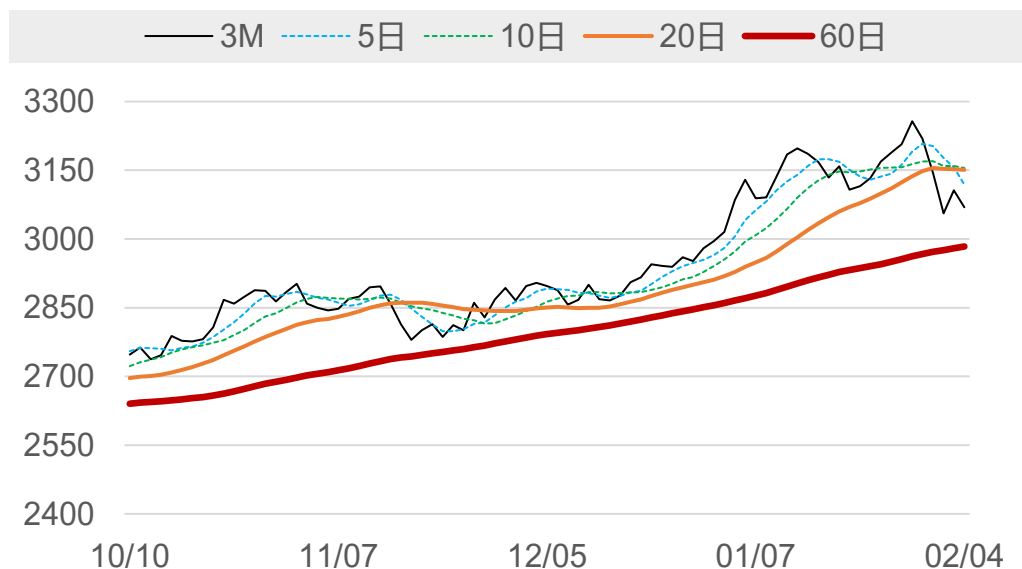
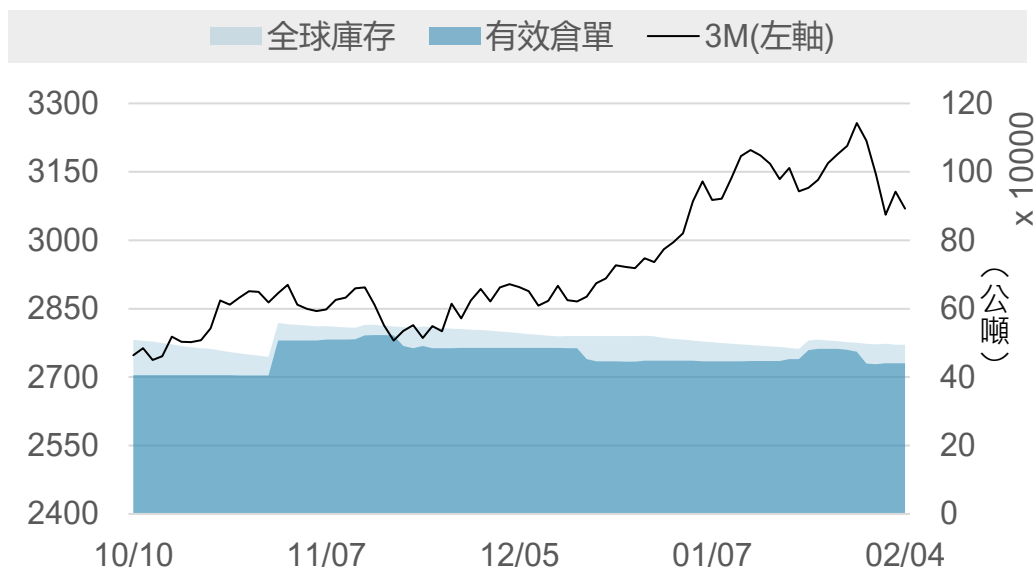
LME銅

	2026/2/3	2026/2/4	增減	增減%
即期	13294	13246	-48.0	-0.36%
3 M	13478	13044.5	-433.5	-3.22%
基差 (即期-3M)	-184.0	+201.5	+385.5	▲
全球庫存(公噸)	176125	178650	+2525	▲
有效倉單(公噸)	139050	155725	+16675	▲
註銷倉單(公噸)	37075	22925	-14150	▼
高雄庫存(公噸)	81500	81050	-450	▼
高雄市值(億台幣)	342.05	339.01	-3.04	▼



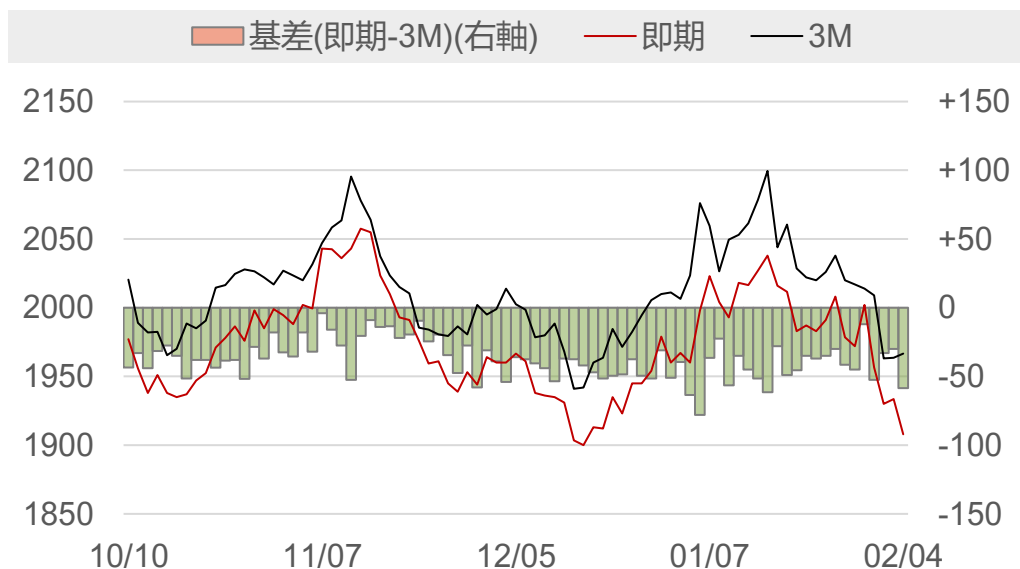
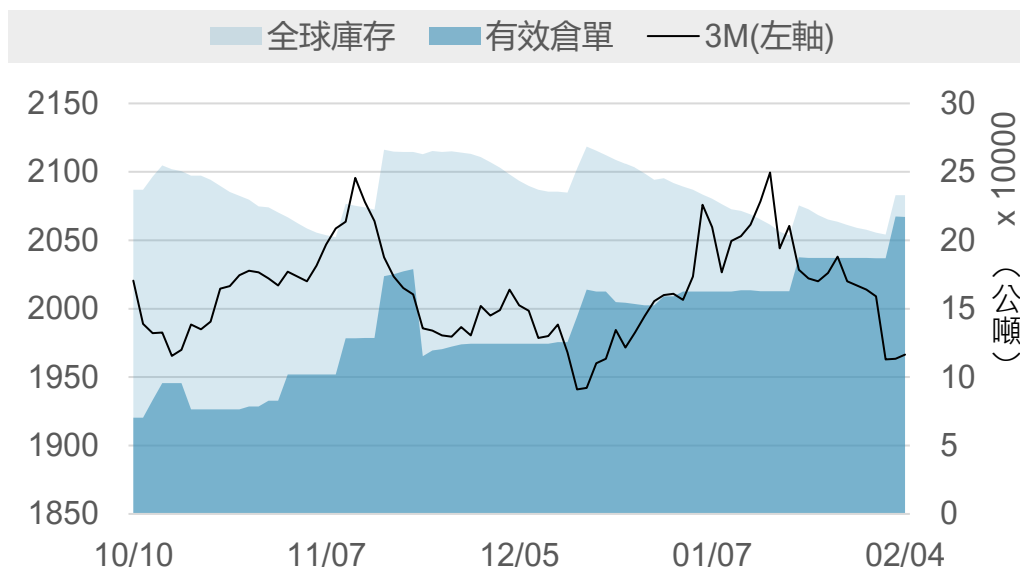
LME鋁

	2026/2/3	2026/2/4	增減	增減%
即期	3102	3047	-55.0	-1.77%
3 M	3106.5	3069.5	-37.0	-1.19%
基差 (即期-3M)	-4.5	-22.5	-18.0	▼
全球庫存(公噸)	495175	495175	0	-
有效倉單(公噸)	440650	440650	0	-
註銷倉單(公噸)	54525	54525	0	-
高雄庫存(公噸)	45300	45300	0	-
高雄市值(億台幣)	44.36	43.59	-0.78	▼



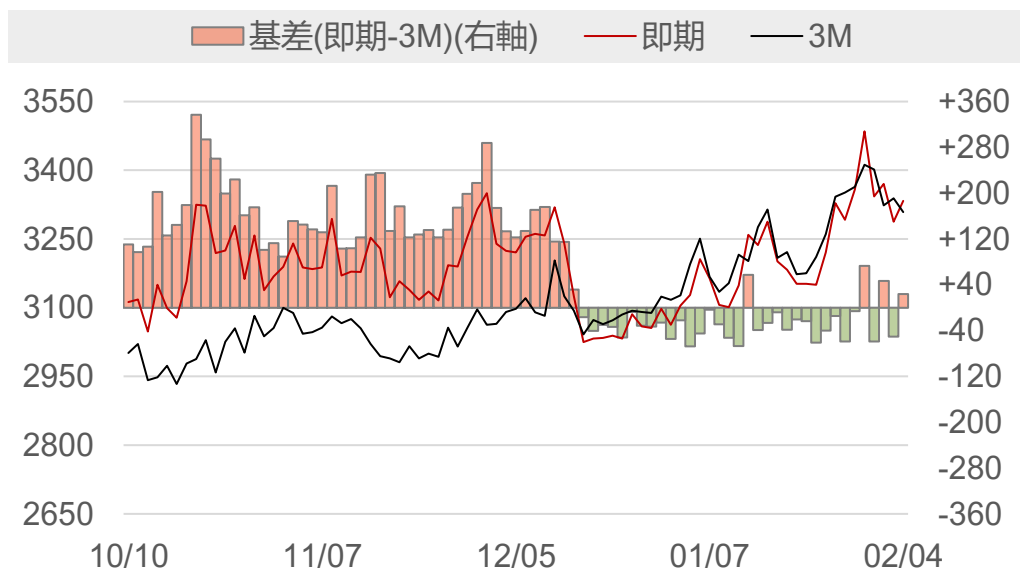
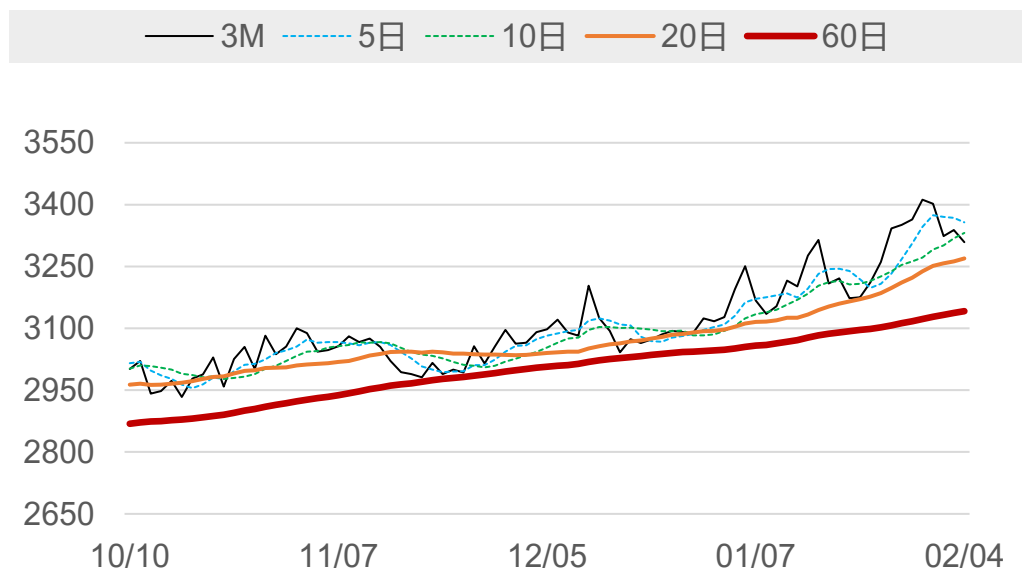
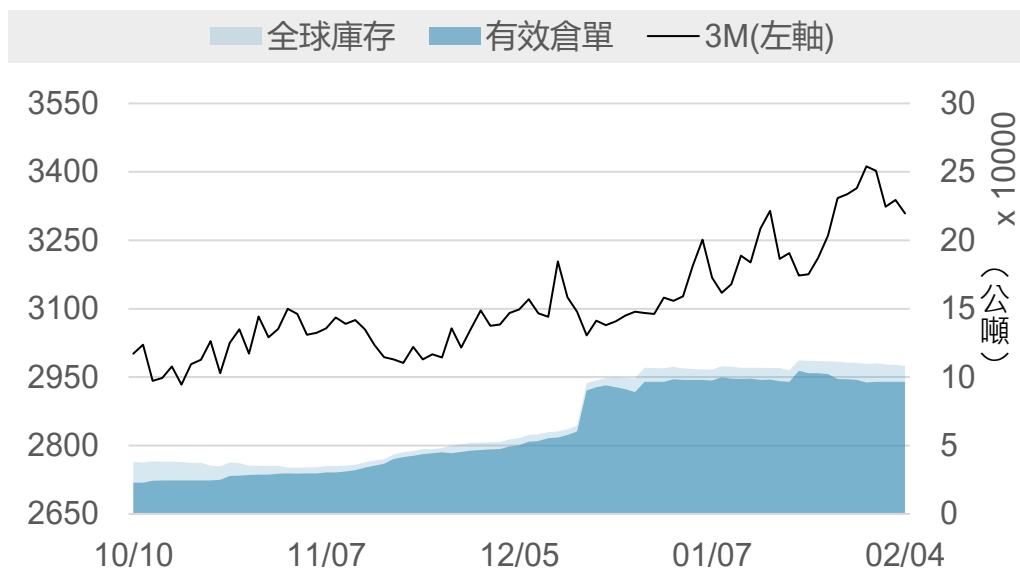
LME鉛

	2026/2/3	2026/2/4	增減	增減%
即期	1933.5	1908	-25.5	-1.32%
3 M	1963.5	1966.5	+3.0	+0.15%
基差 (即期-3M)	-30.0	-58.5	-28.5	▼
全球庫存(公噸)	232850	232850	0	-
有效倉單(公噸)	217375	217025	-350	▼
註銷倉單(公噸)	15475	15825	+350	▲
高雄庫存(公噸)	100	100	0	-
高雄市值(億台幣)	0.06	0.06	-0.00	▼



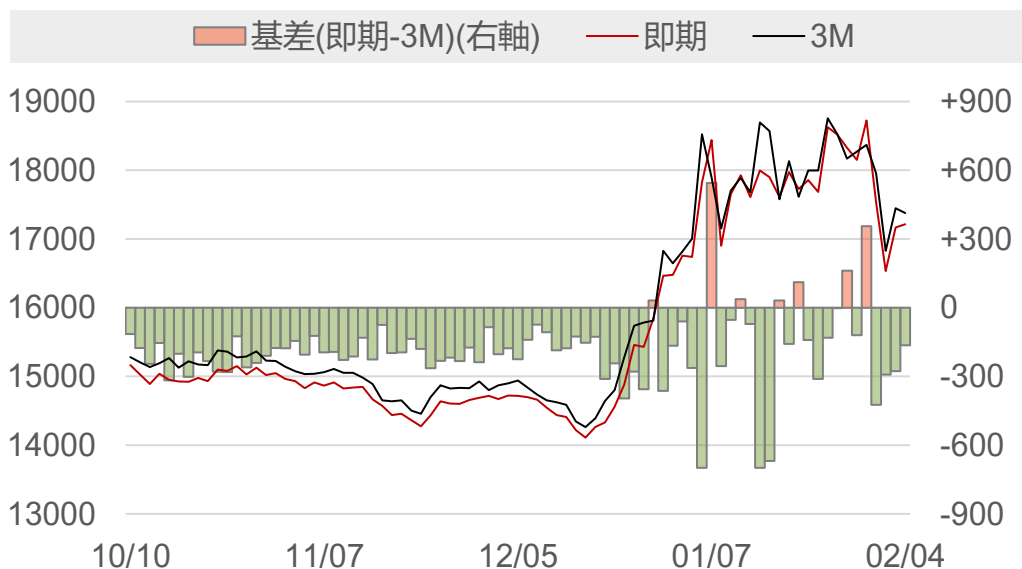
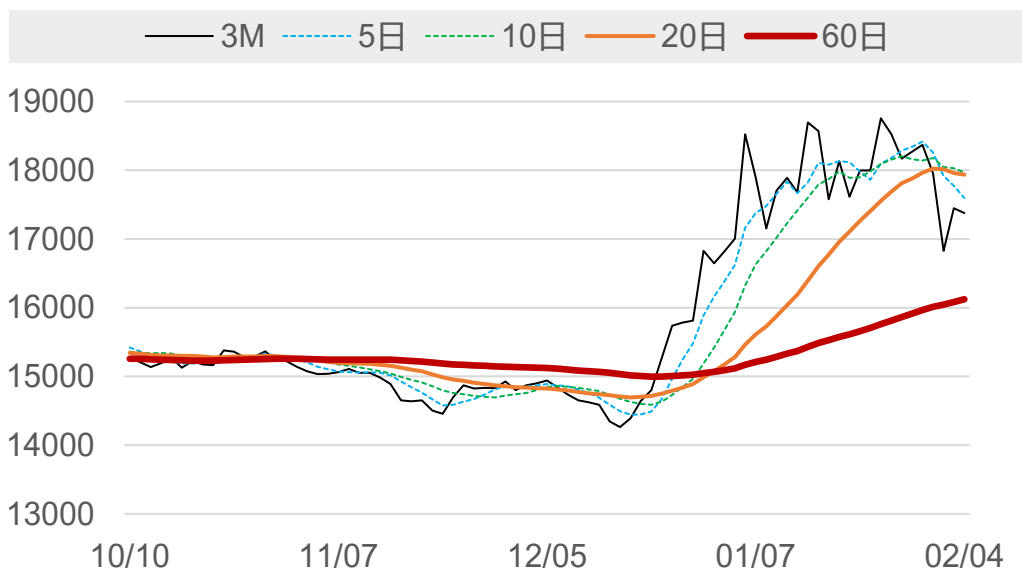
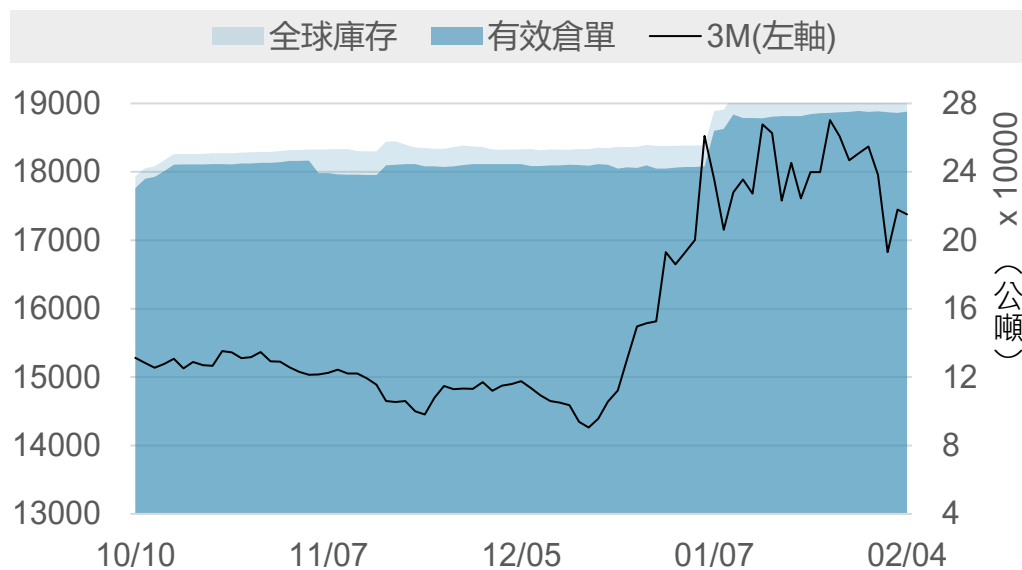
LME錳

	2026/2/3	2026/2/4	增減	增減%
即期	3288	3333	+45.0	+1.37%
3 M	3338.5	3309	-29.5	-0.88%
基差 (即期-3M)	-50.5	+24.0	+74.5	▲
全球庫存(公噸)	108975	108200	-775	▼
有效倉單(公噸)	96450	96425	-25	▼
註銷倉單(公噸)	12525	11775	-750	▼
高雄庫存(公噸)	25200	24525	-675	▼
高雄市值(億台幣)	26.16	25.81	-0.35	▼



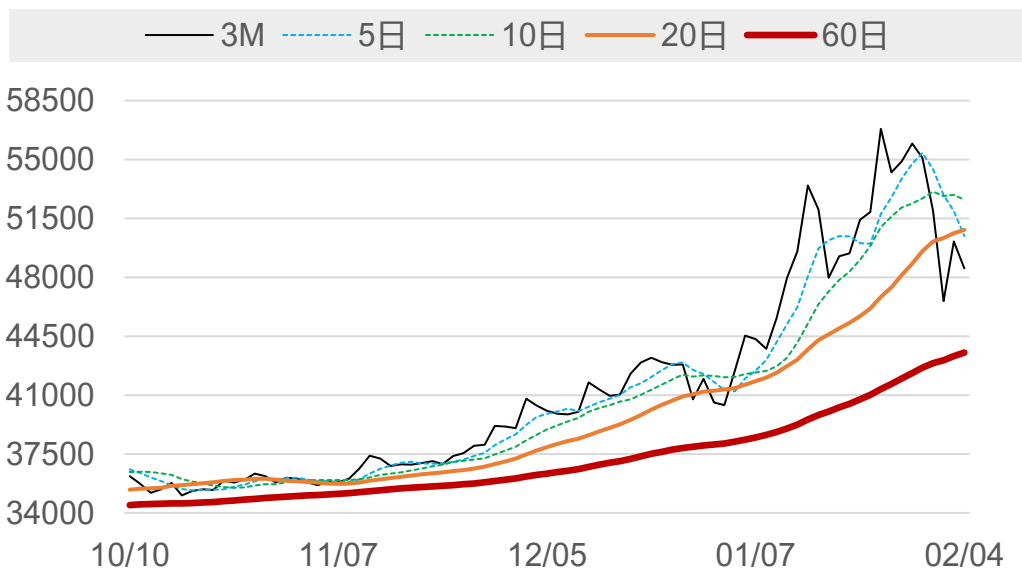
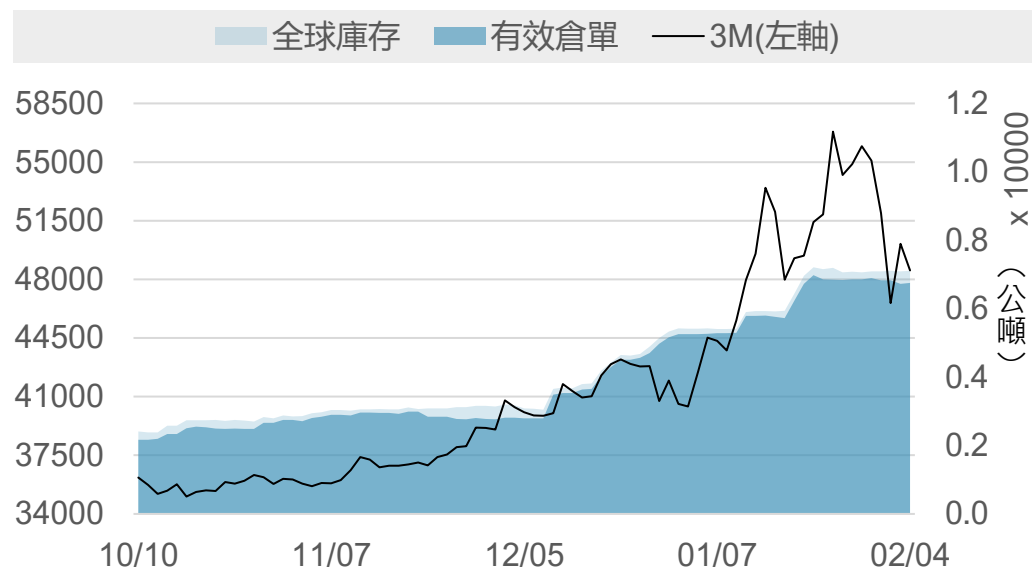
LME鎳

	2026/2/3	2026/2/4	增減	增減%
即期	17170	17215	+45	+0.26%
3 M	17447	17379	-68	-0.39%
基差 (即期-3M)	-277	-164	+113	▲
全球庫存(公噸)	285528	286314	+786	▲
有效倉單(公噸)	274380	275166	+786	▲
註銷倉單(公噸)	11148	11148	0	-
高雄庫存(公噸)	68370	68370	0	-
高雄市值(億台幣)	370.60	371.66	+1.05	▲



LME錫

	2026/2/3	2026/2/4	增減	增減%
即期	48500	48200	-300	-0.62%
3 M	50122	48526	-1596	-3.18%
基差 (即期-3M)	-1622	-326	+1296	▲
全球庫存(公噸)	7095	7110	+15	▲
有效倉單(公噸)	6730	6750	+20	▲
註銷倉單(公噸)	365	360	-5	▼
高雄庫存(公噸)	25	25	0	-
高雄市值(億台幣)	0.38	0.38	-0.00	▼



LME銅庫存 (單位: 公噸)

排序	地點	庫存	變動	占全球庫存
1	台灣_高雄	81050	-450	45.37%
2	韓國_光陽	26375	-375	14.76%
3	中國香港	20750	+250	11.61%
4	美國_紐澳良	13475	+1575	7.54%
5	韓國_釜山	11250	0	6.30%
6	荷蘭_鹿特丹	10450	-75	5.85%
7	新加坡_新加坡	6700	+425	3.75%
8	西班牙_畢爾巴鄂	4625	+1175	2.59%
9	德國_漢堡	3075	0	1.72%
10	義大利_里窩那	875	0	0.49%
11	馬來西亞_柔佛	25	0	0.01%
12				
13				
14				
15				
合計		178650	+2525	100%

LME鋁庫存 (單位: 公噸)

排序	地點	庫存	變動	占全球庫存
1	馬來西亞_巴生	305500	0	61.70%
2	韓國_光陽	138400	0	27.95%
3	台灣_高雄	45300	0	9.15%
4	荷蘭_鹿特丹	3450	0	0.70%
5	馬來西亞_柔佛	2200	0	0.44%
6	新加坡_新加坡	275	0	0.06%
7	義大利_的里雅斯特	50	0	0.01%
8	美國_巴爾的摩	0	0	0.00%
9				
10				
11				
12				
13				
14				
15				
合計		495175	0	100%

LME鉛庫存 (單位: 公噸)

排序	地點	庫存	變動	占全球庫存
1	新加坡_新加坡	232200	0	99.72%
2	義大利_里窩那	450	0	0.19%
3	台灣_高雄	100	0	0.04%
4	西班牙_畢爾巴鄂	50	0	0.02%
5	義大利_的里雅斯特	25	0	0.01%
6	西班牙_巴塞羅納	25	0	0.01%
7	韓國_釜山	0	0	0.00%
8				
9				
10				
11				
12				
13				
14				
15				
合計		232850	0	100%

LME鋅庫存 (單位: 公噸)

排序	地點	庫存	變動	占全球庫存
1	新加坡_新加坡	73200	-50	67.65%
2	台灣_高雄	24525	-675	22.67%
3	馬來西亞_巴生	8575	0	7.93%
4	中國_香港	1875	-50	1.73%
5	荷蘭_鹿特丹	25	0	0.02%
6				
7				
8				
9				
10				
11				
12				
13				
14				
15				
合計		108200	-775	100%

LME鎳庫存 (單位: 公噸)

排序	地點	庫存	變動	占全球庫存
1	新加坡_新加坡	79896	0	27.91%
2	韓國_釜山	73974	+786	25.84%
3	台灣_高雄	68370	0	23.88%
4	荷蘭_鹿特丹	35022	0	12.23%
5	韓國_光陽	15588	0	5.44%
6	馬來西亞_巴生	7620	0	2.66%
7	馬來西亞_柔佛	2886	0	1.01%
8	阿聯_杜拜	1950	0	0.68%
9	中國_香港	900	0	0.31%
10	美國_巴爾的摩	108	0	0.04%
11				
12				
13				
14				
15				
合計		286314	+786	100%

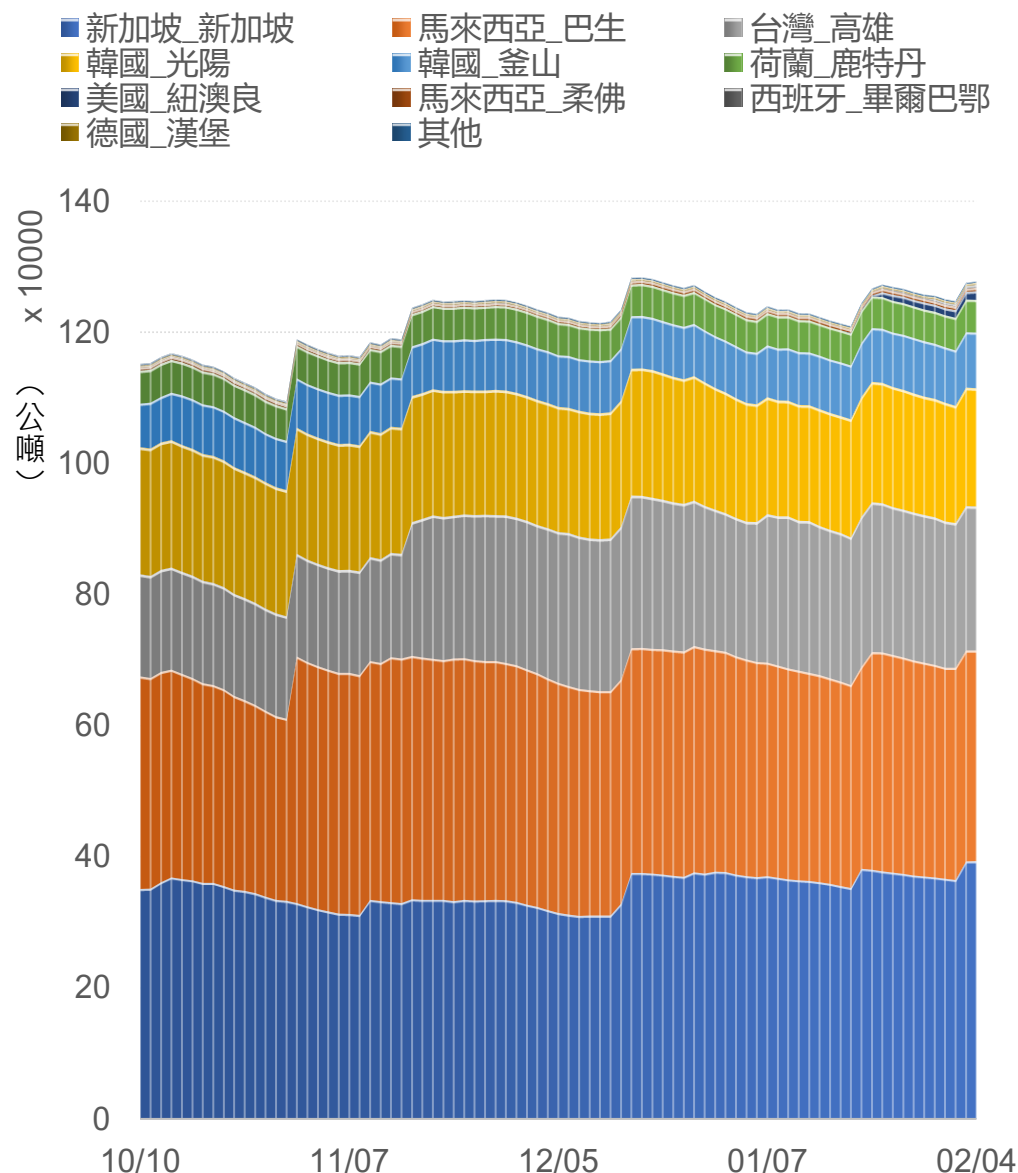
LME錫庫存 (單位: 公噸)

排序	地點	庫存	變動	占全球庫存
1	馬來西亞_巴生港	2915	+15	41.00%
2	中國_香港	2420	0	34.04%
3	新加坡_新加坡	900	0	12.66%
4	荷蘭_鹿特丹	575	0	8.09%
5	美國_巴爾的摩	185	0	2.60%
6	西班牙_畢爾巴鄂	75	0	1.05%
7	台灣_高雄	25	0	0.35%
8	馬來西亞_柔佛	15	0	0.21%
9				
10				
11				
12				
13				
14				
15				
合計		7110	+15	100%

LME全球前10大港口總庫存 (單位: 公噸)

排序	地點	總庫存	增減	占全球庫存
1	新加坡_新加坡	393171	+375	30.05%
2	馬來西亞_巴生	321695	0	24.59%
3	台灣_高雄	219370	-1125	16.77%
4	韓國_光陽	180363	-375	13.79%
5	韓國_釜山	85224	+786	6.51%
6	荷蘭_鹿特丹	49522	-75	3.79%
7	美國_紐澳良	13475	+1575	1.03%
8	馬來西亞_柔佛	5126	0	0.39%
9	西班牙_畢爾巴鄂	4675	+1175	0.36%
10	德國_漢堡	3075	0	0.24%
11	其他	2343	0	0.18%
合計		1308299	+2551	100%

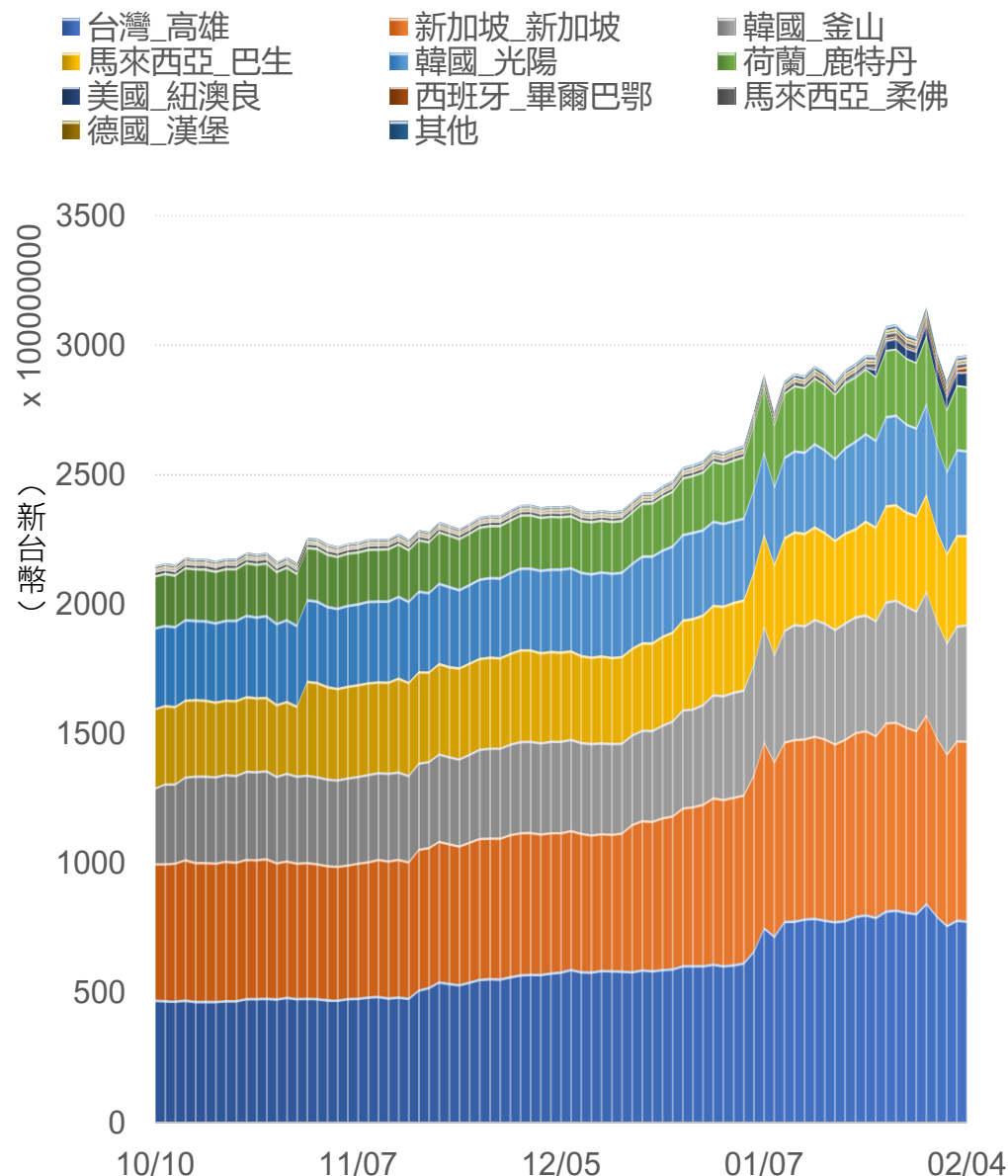
排序	地點	總庫存	增減	占全球庫存
1	亞洲合計	1206899	-339	92.25%
2	歐洲合計	57372	+1100	4.39%
3	美洲合計	13768	+1575	1.05%
合計		1308299	+2551	100%



LME全球前10大港口總庫存市值 (單位：億新台幣)

排序	地點	總庫存市值	增減	占全球市值
1	台灣_高雄	780.50	-3.11	24.84%
2	新加坡_新加坡	693.24	+2.00	22.06%
3	韓國_釜山	449.18	+5.24	14.29%
4	馬來西亞_巴生	344.38	-5.00	10.96%
5	韓國_光陽	328.22	-4.08	10.44%
6	荷蘭_鹿特丹	246.19	-0.04	7.83%
7	美國_紐澳良	56.36	+6.42	1.79%
8	西班牙_畢爾巴鄂	19.38	+4.87	0.62%
9	馬來西亞_柔佛	18.14	+0.01	0.58%
10	德國_漢堡	12.86	-0.04	0.41%
11	其他	14.08	+0.01	0.45%
合計		3142.45	+6.73	100%

排序	地點	總庫存市值	增減	占全球市值
1	亞洲合計	2624.26	-4.92	83.51%
2	歐洲合計	278.50	+4.79	8.86%
3	美洲合計	59.76	+6.40	1.90%
合計		3142.45	+6.73	100%



敬語

本研究報告純屬研究性質僅供參考，不保證其完整性及精確性，報告內容具時效性，邇後若有變更，本公司將不做預告或主動更新。交易人應審慎考量本身之需求及交易可能衍生之風險，並就交易結果自行負責，本公司恕不負任何法律責任，亦不作任何保證。未經本公司授權，禁止以任何形式複製、轉載或節錄。

永豐期貨股份有限公司 | 台北市重慶南路一段2號8樓 | 02-2381-1799 | 114年金管期總字第010號 | 顧問事業部