



SGX

TSR20橡膠日報

2026年2月5日 永豐期貨顧問事業部編制

TSR20橡膠期貨收盤行情表

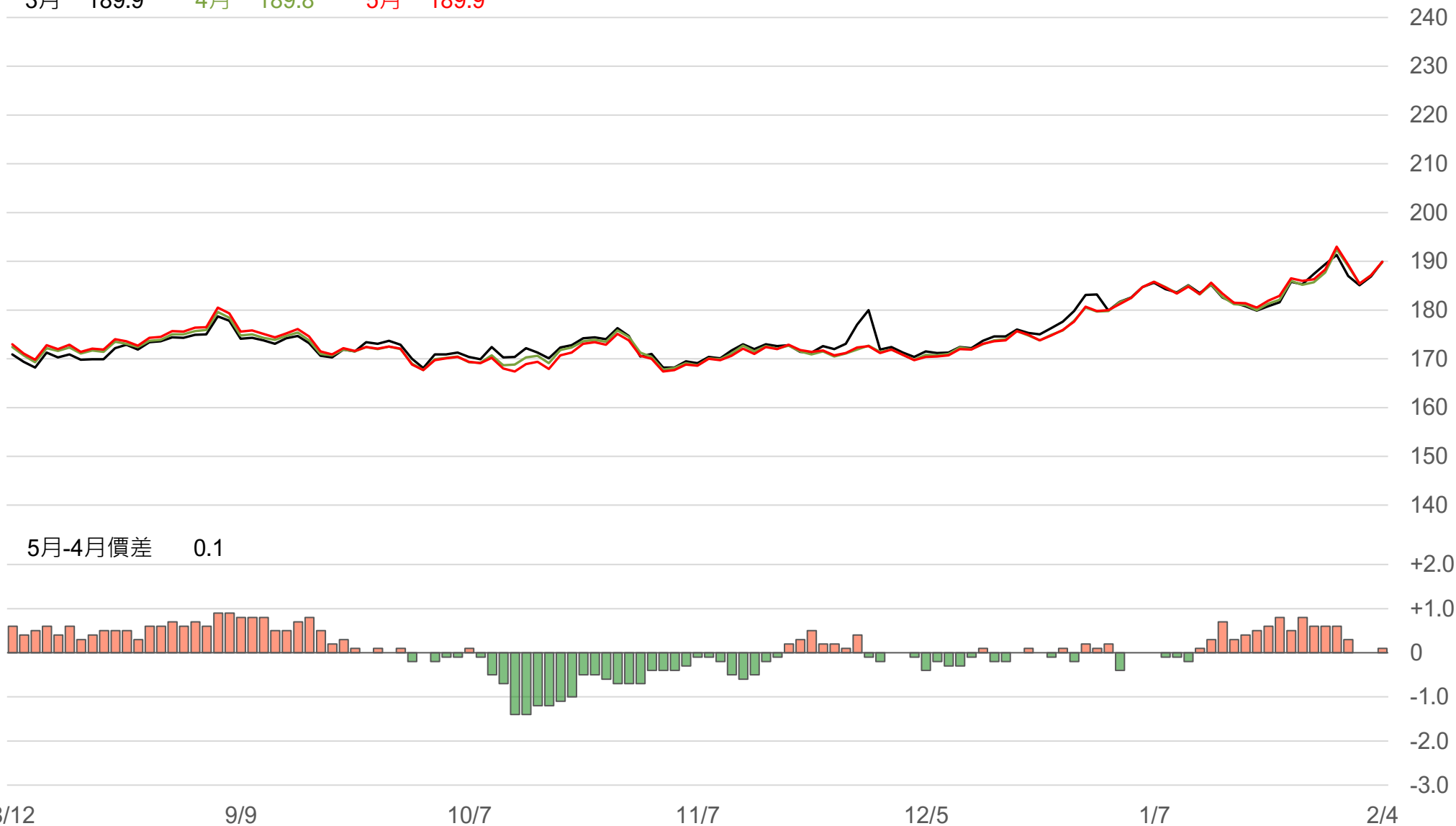
月份	結算	變動	變動%	交易量	OI	OI增減	跨月	價差	變動
03	189.9	+3.0 ▲	1.61%	3164	4820	-1045	03/04	-0.1	-0.3
04	189.8	+2.7 ▲	1.44%	6030	21691	-891	04/05	+0.1	+0.1
05	189.9	+2.8 ▲	1.50%	7415	17572	+435	05/06	-0.1	-0.2
06	189.8	+2.6 ▲	1.39%	4067	11221	-671	06/07	+0.2	-0.0
07	190.0	+2.6 ▲	1.39%	1091	5232	-510	07/08	+0.1	0
08	190.1	+2.6 ▲	1.39%	924	3557	+101	08/09	0	0
09	190.1	+2.6 ▲	1.39%	129	3188	-29	09/10	0	0
10	190.1	+2.6 ▲	1.39%	72	4804	-33	10/11	+0.1	-0.1
11	190.2	+2.5 ▲	1.33%	21	2433	-146	11/12	+0.3	0
12	190.5	+2.5 ▲	1.33%	1	247	0	12/01	+0.3	0
01	190.8	+2.5 ▲	1.33%	1	185	0	01/02	+0.2	0
02	191.0	+2.5 ▲	1.33%	0	0	0	跨月價差 = 遠月 - 近月		

橡膠期貨最熱絡月份(第3個月)日K連續圖



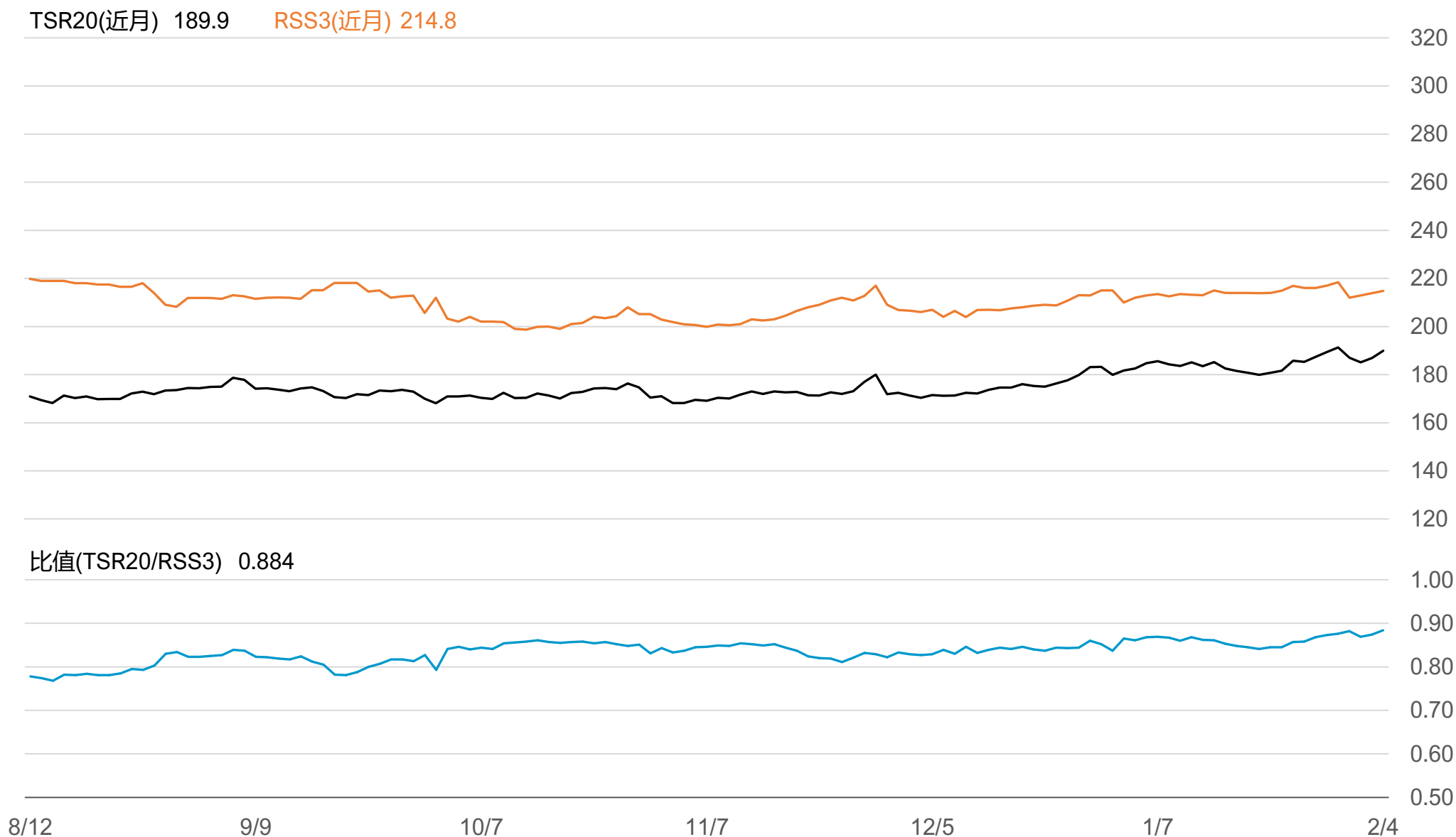
橡膠期貨近3個月價格走勢圖

3月 189.9 4月 189.8 5月 189.9



5月-4月價差 0.1

SGX TSR20/RSS3比值走勢圖



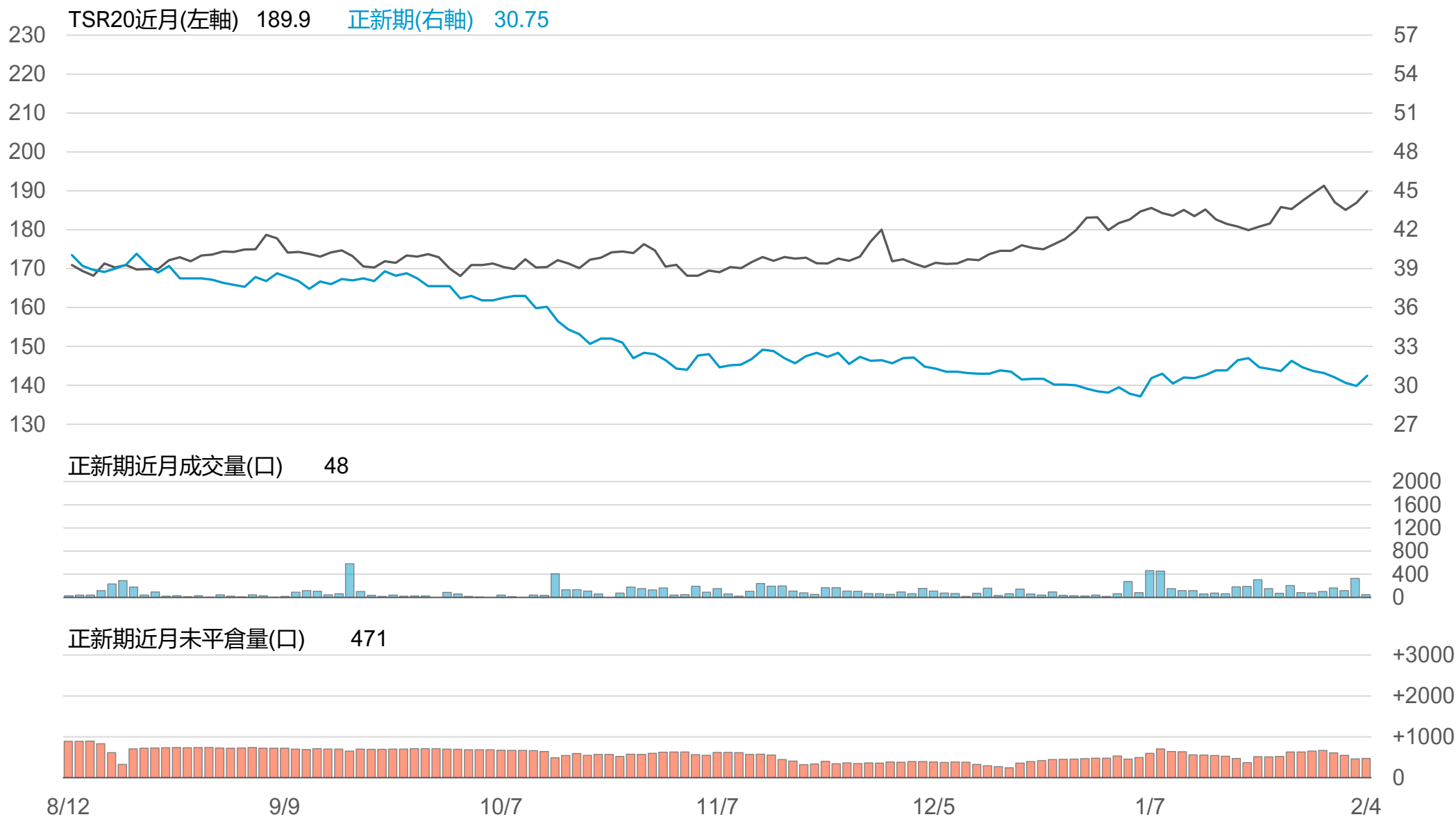
橡膠個股期收盤行情 - 正新(2105)

代碼	月份	收盤	變動	變動%	成交量(口)	OI(口)	增減(口)
FK	02	30.75	+0.80 ▲	2.67%	48	471	+11
FK	03	30.5	+0.20 ▲	0.67%	9	152	+9

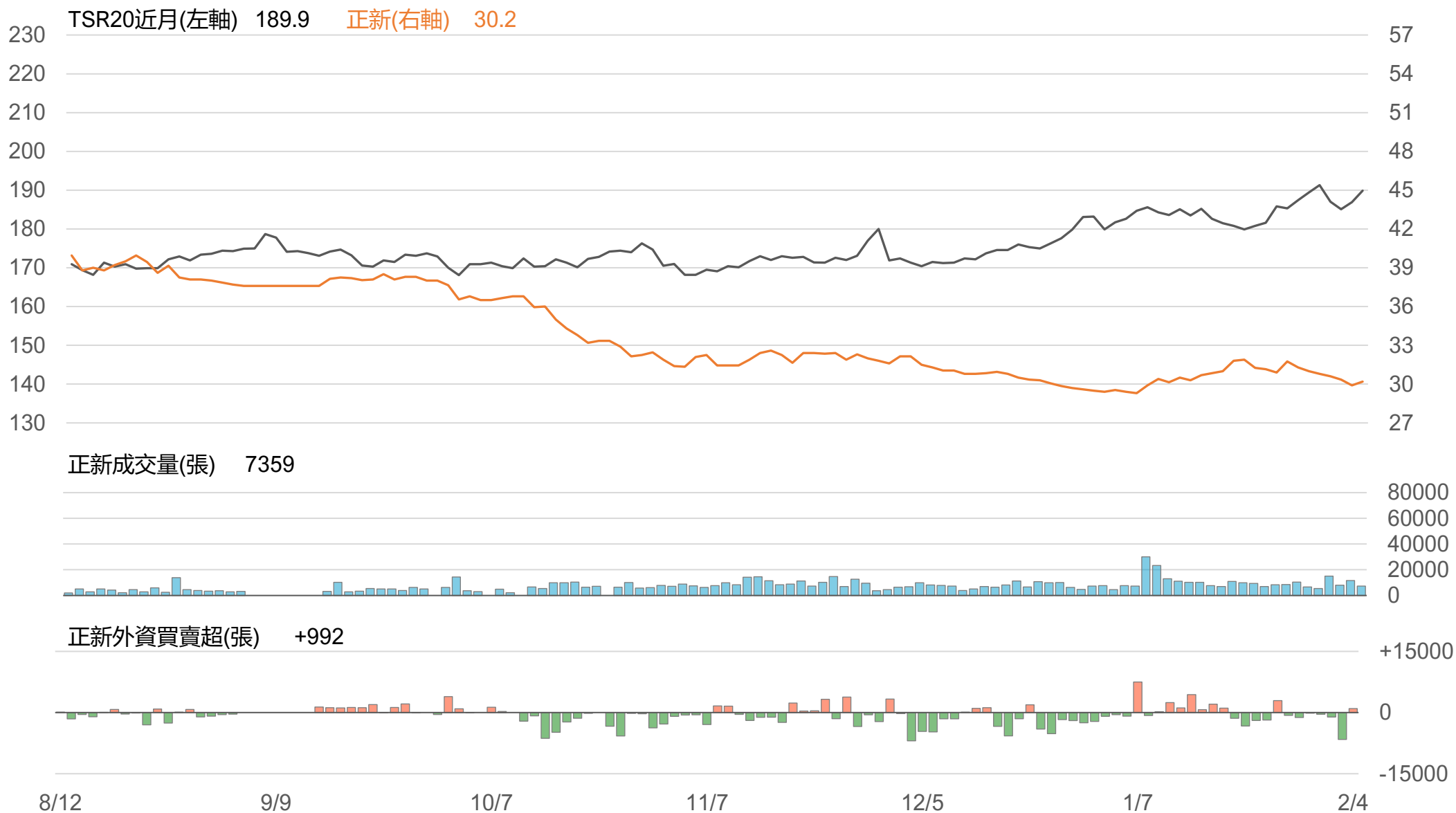
橡膠類股收盤行情

代號	公司	收盤	變動	變動%	成交量(張)	外資買賣超	
						連續(日)	累計(張)
2105	正新	30.2	+0.30 ▲	1.00%	7359	連1買	+992
2101	南港	35.25	+0.25 ▲	0.71%	1179	連1買	+523
2102	泰豐	20.05	+0.10 ▲	0.50%	265	連1買	+56
2106	建大	19.45	+0.20 ▲	1.04%	422	連1買	+187
2109	華豐	14.8	0 -	0	100	連1買	+19

TSR20 / 正新期(FK)



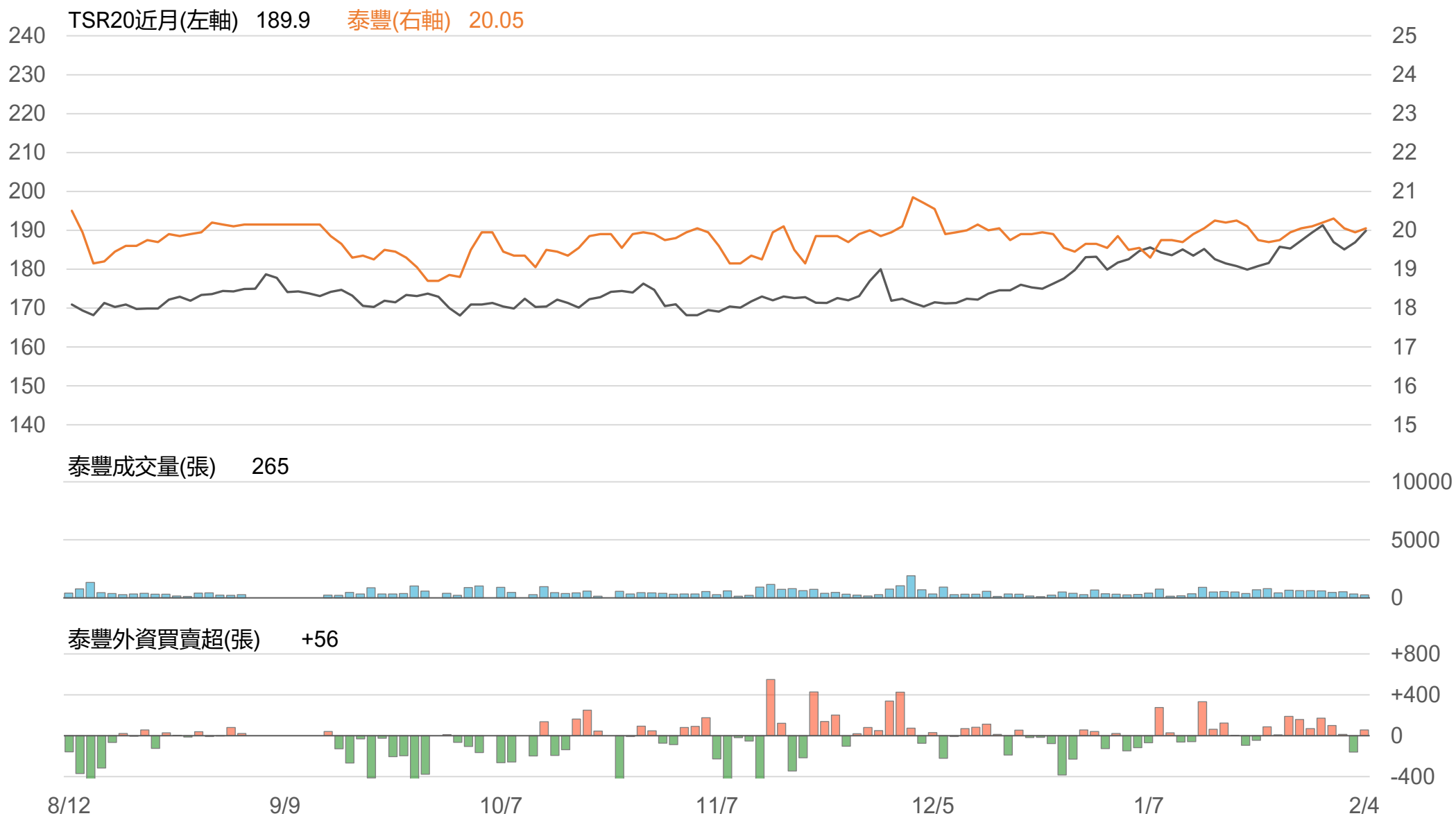
TSR20 / 正新(2105)



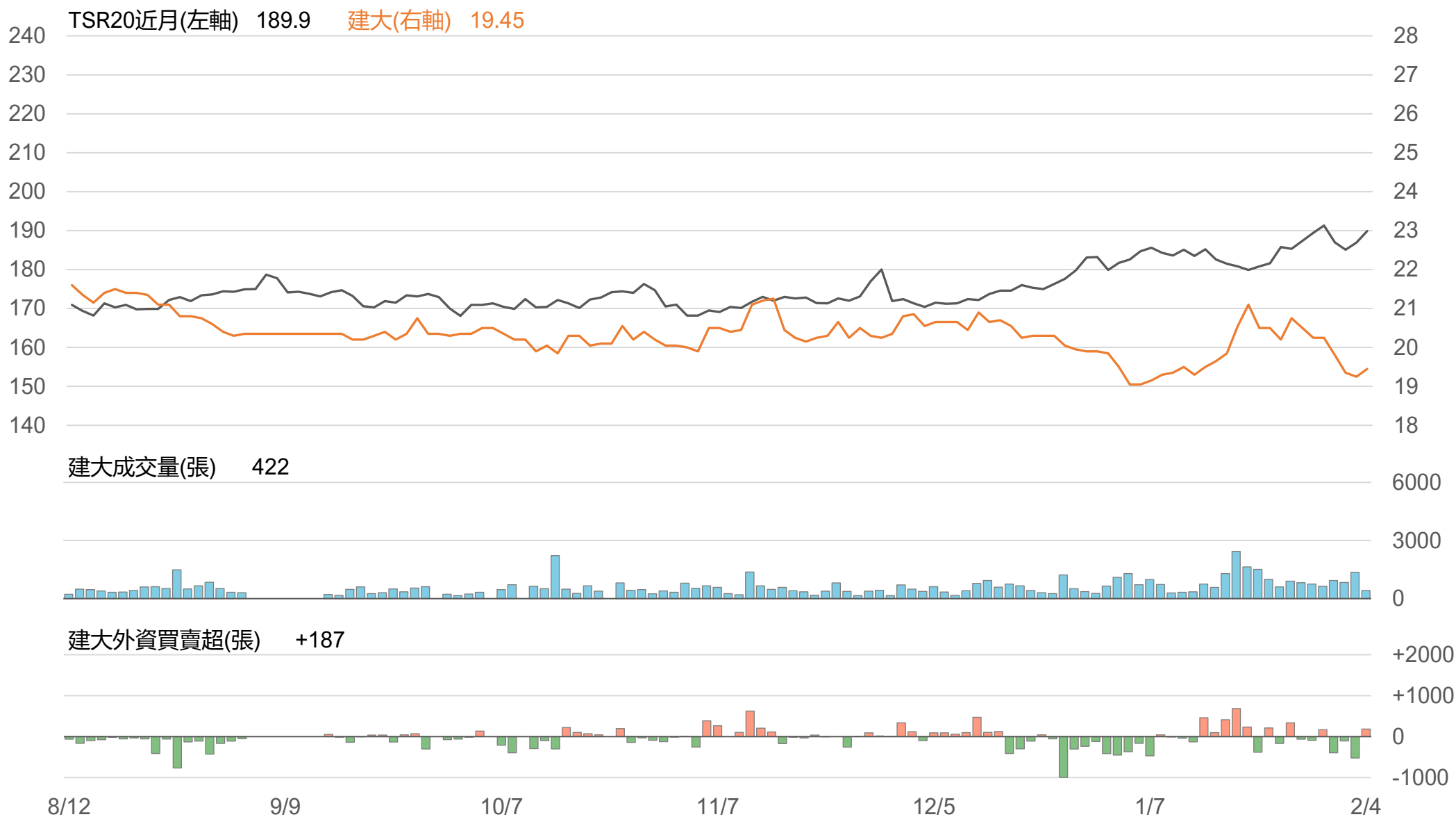
TSR20 / 南港(2101)



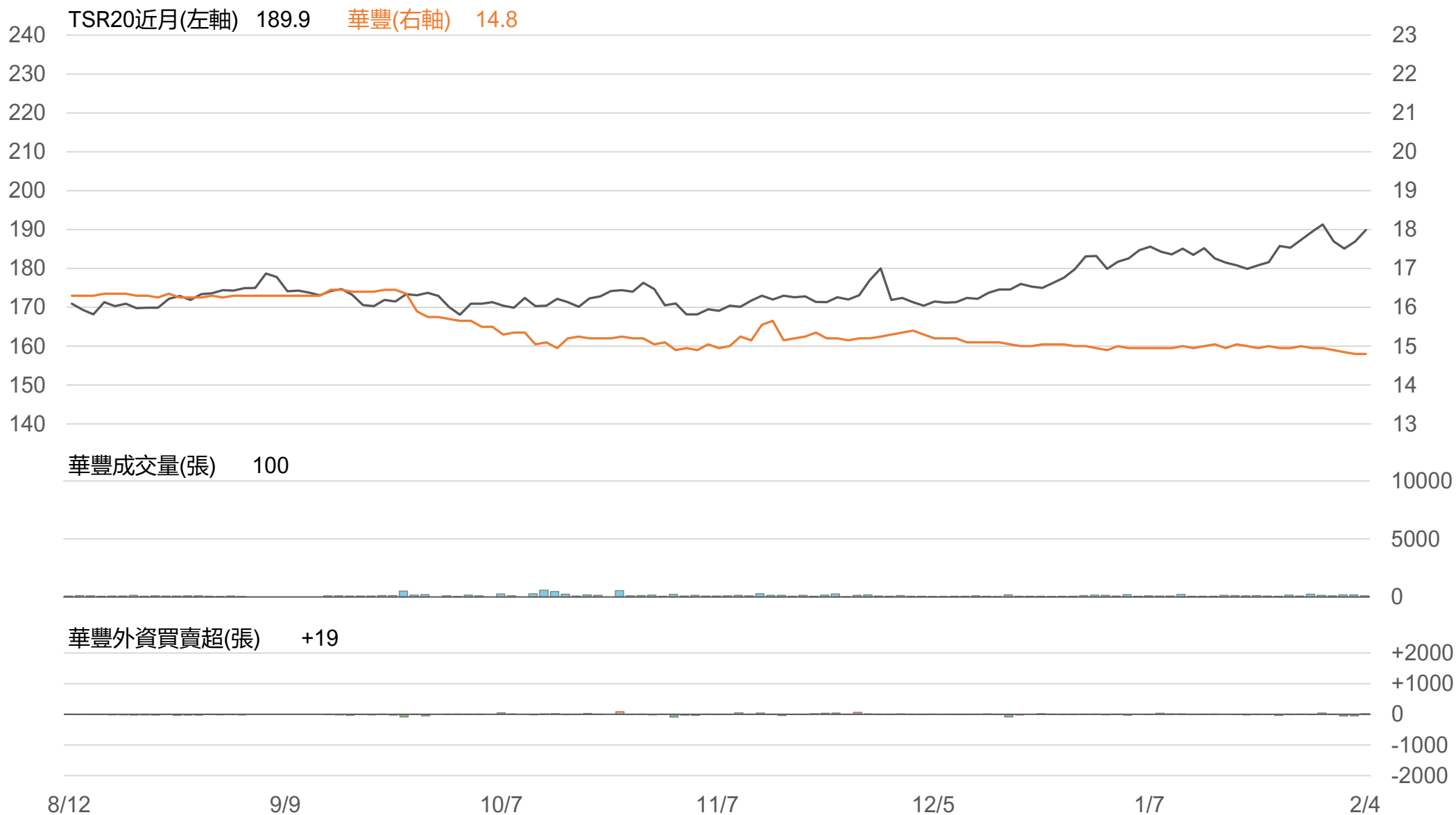
TSR20 / 泰豐(2102)



TSR20 / 建大(2106)



TSR20 / 華豐(2109)



敬語

本研究報告純屬研究性質僅供參考，不保證其完整性及精確性，報告內容具時效性，邇後若有變更，本公司將不做預告或主動更新。交易人應審慎考量本身之需求及交易可能衍生之風險，並就交易結果自行負責，本公司恕不負任何法律責任，亦不作任何保證。未經本公司授權，禁止以任何形式複製、轉載或節錄。

永豐期貨股份有限公司 | 台北市重慶南路一段2號8樓 | 02-2381-1799 | 114年金管期總字第010號 | 顧問事業部