



LME

基本金屬日報

2026年2月4日 永豐期貨顧問事業部編制

# LME 3M收盤行情

商品	價格	增減	增減%	今年以來	0% (52週低)	↔	100% (52週高)
銅	13478	+586.5	+4.55%	+53.72%			
鋁	3106.5	+50.5	+1.65%	+21.75%			
鉛	1963.5	+0.5	+0.03%	+0.59%			
鋅	3338.5	+15.0	+0.45%	+12.09%			
鎳	17447	+620	+3.68%	+13.82%			
錫	50122	+3531	+7.58%	+72.34%			

# LME全球庫存 (單位: 公噸)

商品	全球庫存	有效倉單	註銷倉單	註銷倉單佔比%
銅	176125 (+1450)	139050 (+2250)	37075 (-800)	21.05% (-0.63%)
鋁	495175 (-2000)	440650 (0)	54525 (-2000)	11.01% (-0.36%)
鉛	232850 (+28775)	217375 (+30425)	15475 (-1650)	6.65% (-1.75%)
鋅	108975 (-125)	96450 (-25)	12525 (-100)	11.49% (-0.08%)
鎳	285528 (0)	274380 (-456)	11148 (+456)	3.90% (+0.16%)
錫	7095 (-10)	6730 (-100)	365 (+90)	5.14% (+1.27%)

# LME高雄港庫存 (單位: 公噸、億新台幣)

商品	高雄港庫存	有效倉單	註銷倉單	註銷占比%	佔全球庫存%	市值
銅	81500 (-375)	61050 (0)	20450 (-375)	25.09% (-0.34%)	46.27% (-0.60%)	342.05 (+6.20)
鋁	45300 (0)	45300 (0)	0 (0)	0 (0)	9.15% (+0.04%)	44.36 (+0.84)
鉛	100 (0)	100 (0)	0 (0)	0 (0)	0.04% (-0.01%)	0.06 (+0.00)
鋅	25200 (-50)	18350 (0)	6850 (-50)	27.18% (-0.14%)	23.12% (-0.02%)	26.16 (-0.72)
鎳	68370 (0)	61710 (-378)	6660 (+378)	9.74% (+0.55%)	23.95% (0)	370.60 (+13.48)
錫	25 (0)	25 (0)	0 (0)	0 (0)	0.35% (+0.00%)	0.38 (-0.01)

高雄港總庫存

220495  
-425

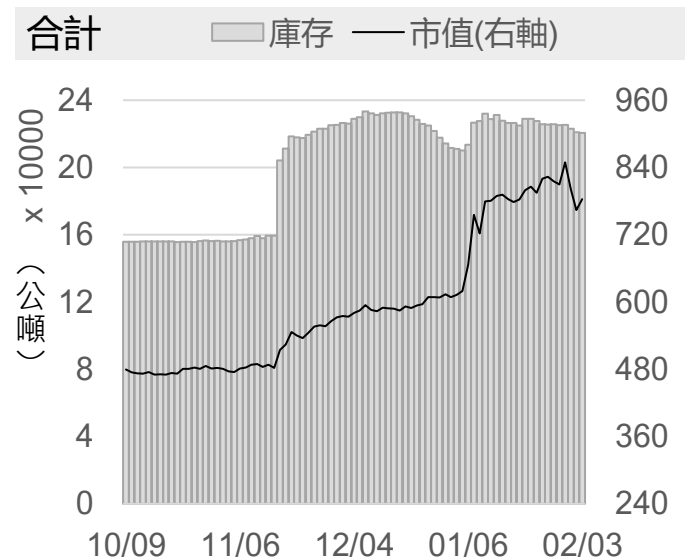
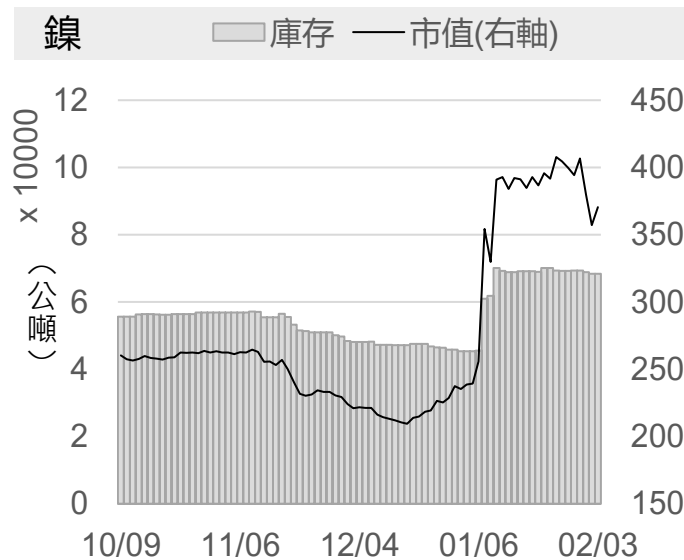
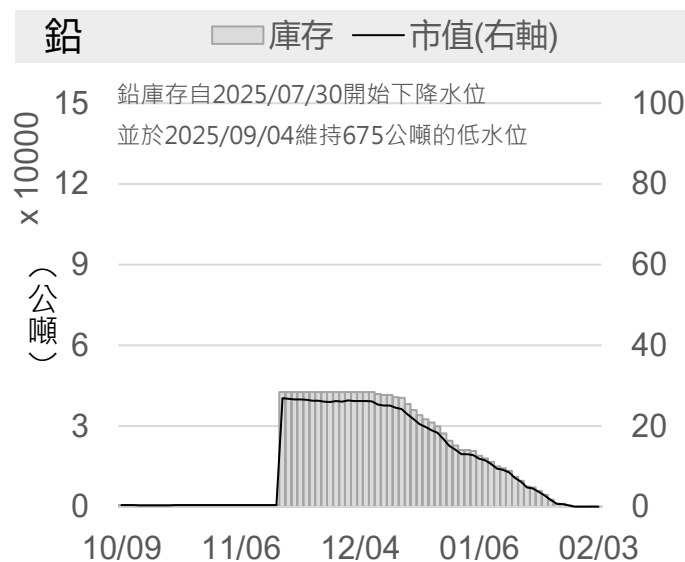
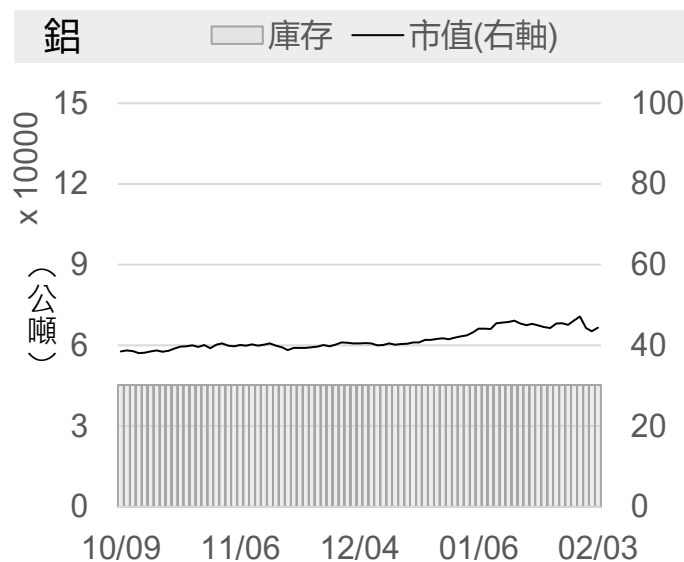
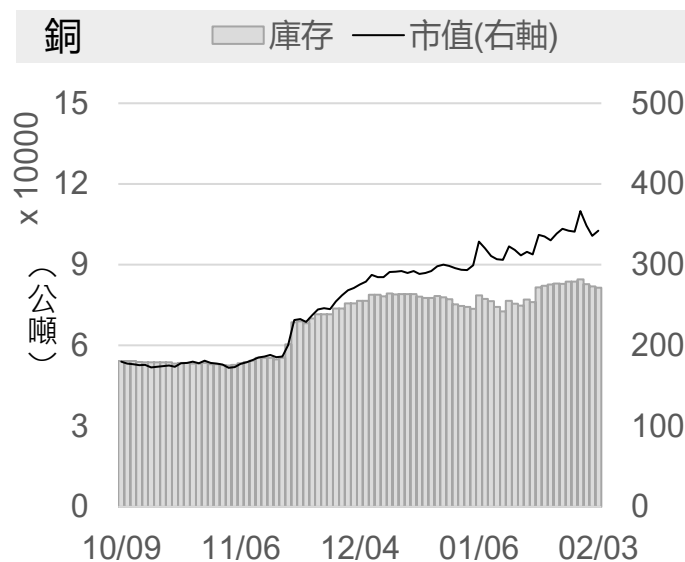
高雄港總市值

783.62  
+19.79

新台幣匯率

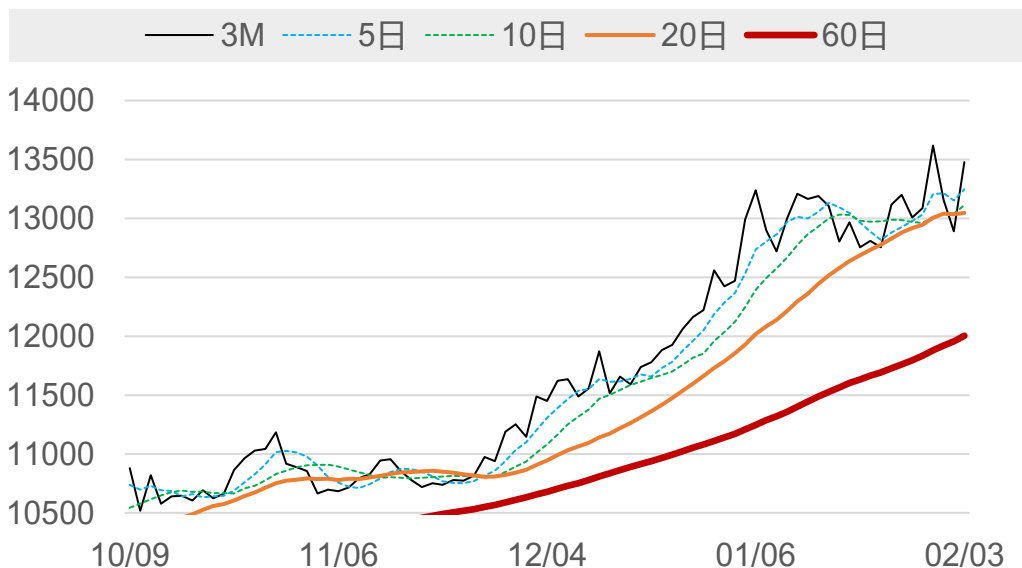
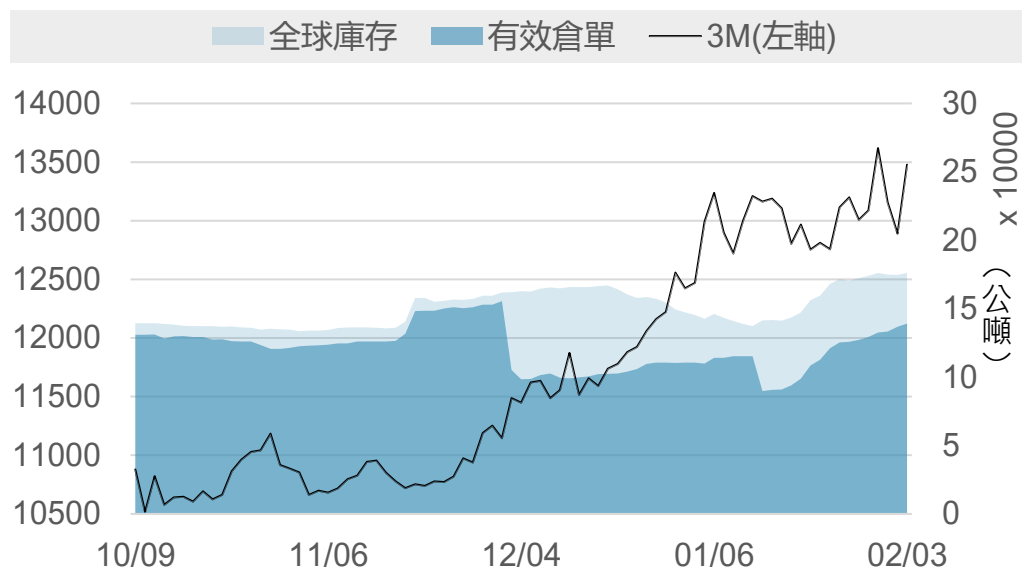
31.570  
-0.020

# LME高雄港庫存與市值變化走勢圖 (單位：公噸、億新台幣)



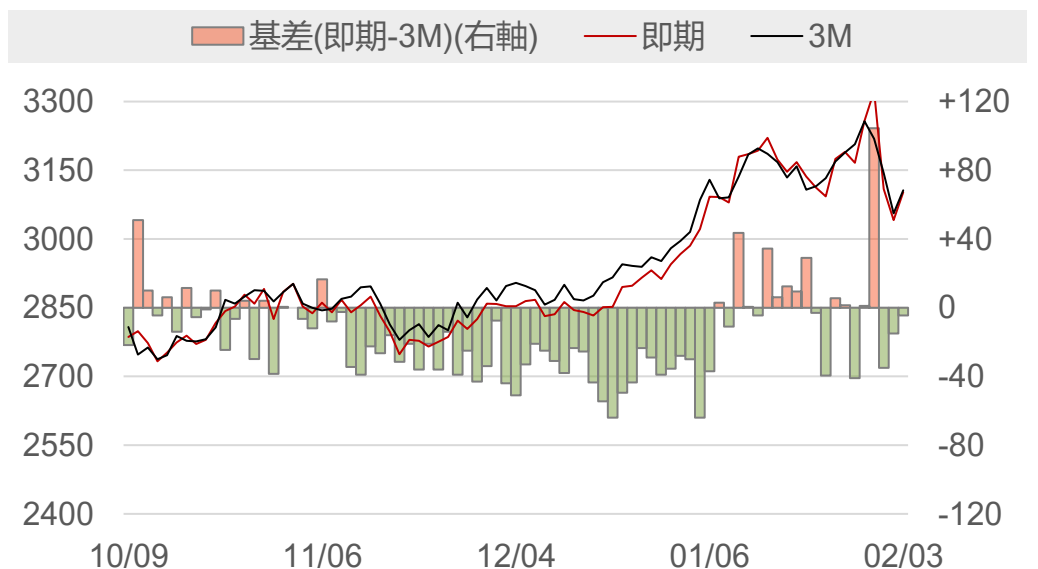
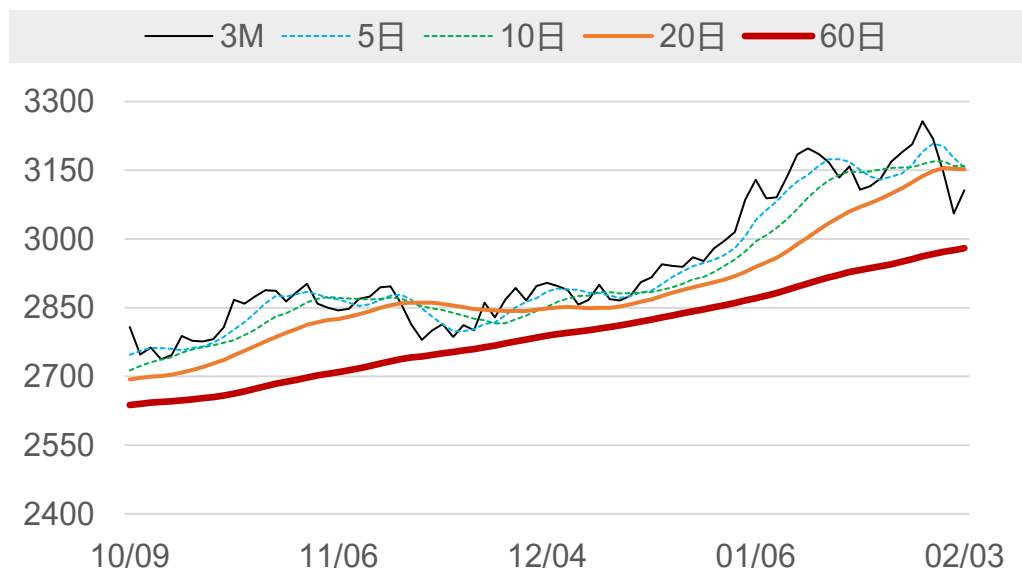
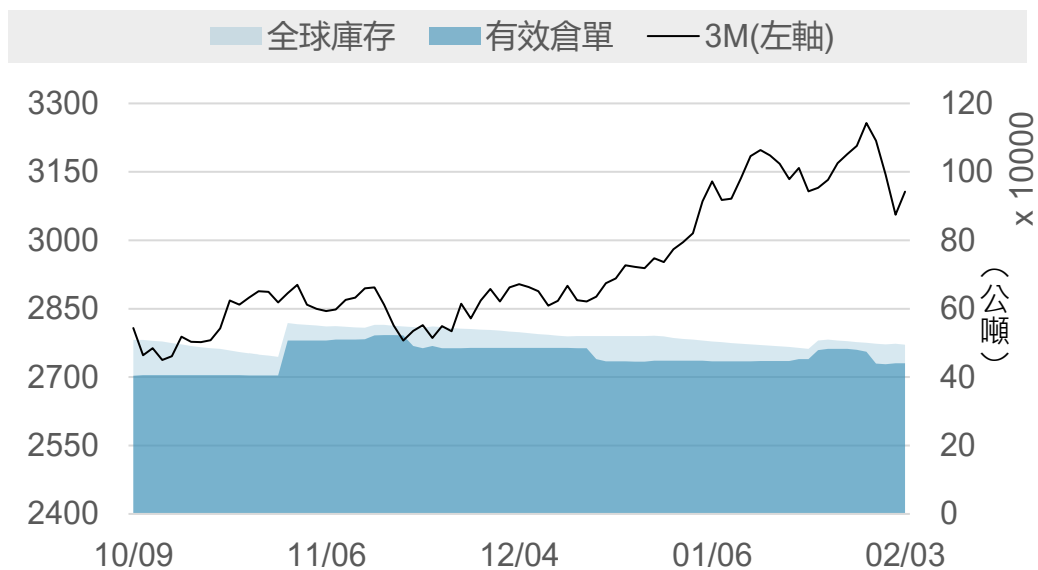
# LME銅

	2026/2/2	2026/2/3	增減	增減%
即期	12985	13294	+309.0	+2.38%
3 M	12891.5	13478	+586.5	+4.55%
基差 (即期-3M)	+93.5	-184.0	-277.5	▼
全球庫存(公噸)	174675	176125	+1450	▲
有效倉單(公噸)	136800	139050	+2250	▲
註銷倉單(公噸)	37875	37075	-800	▼
高雄庫存(公噸)	81875	81500	-375	▼
高雄市值(億台幣)	335.85	342.05	+6.20	▲



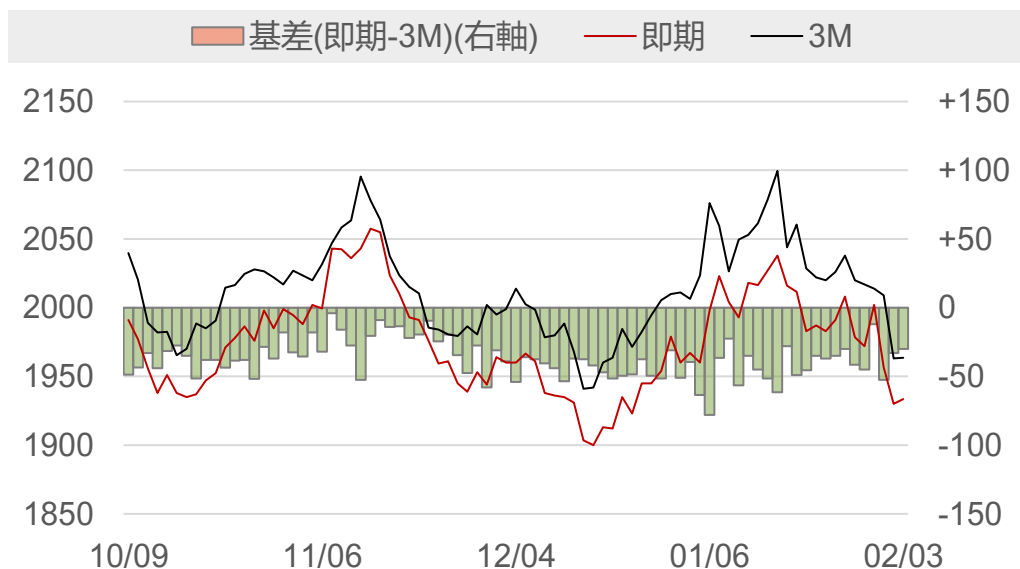
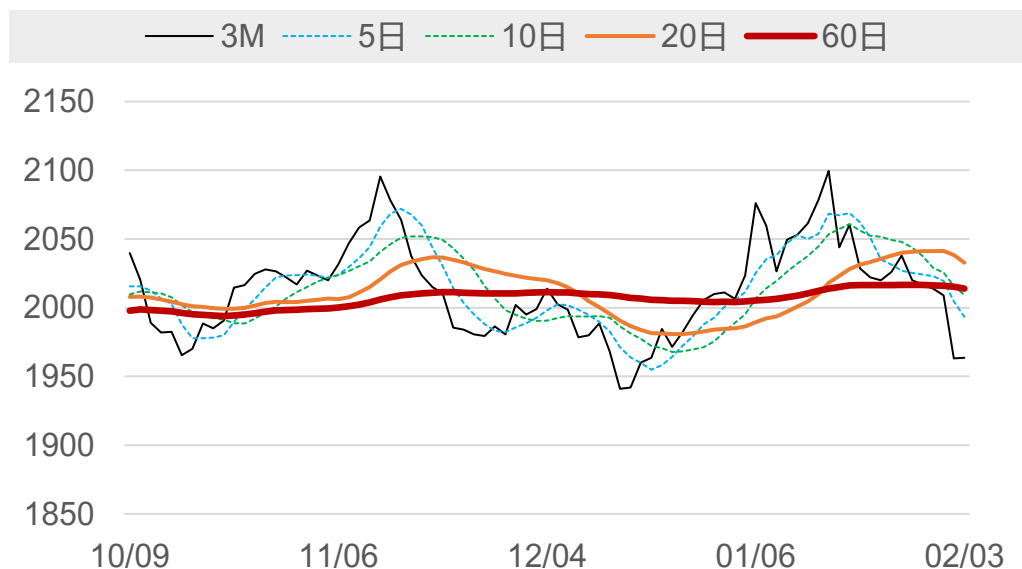
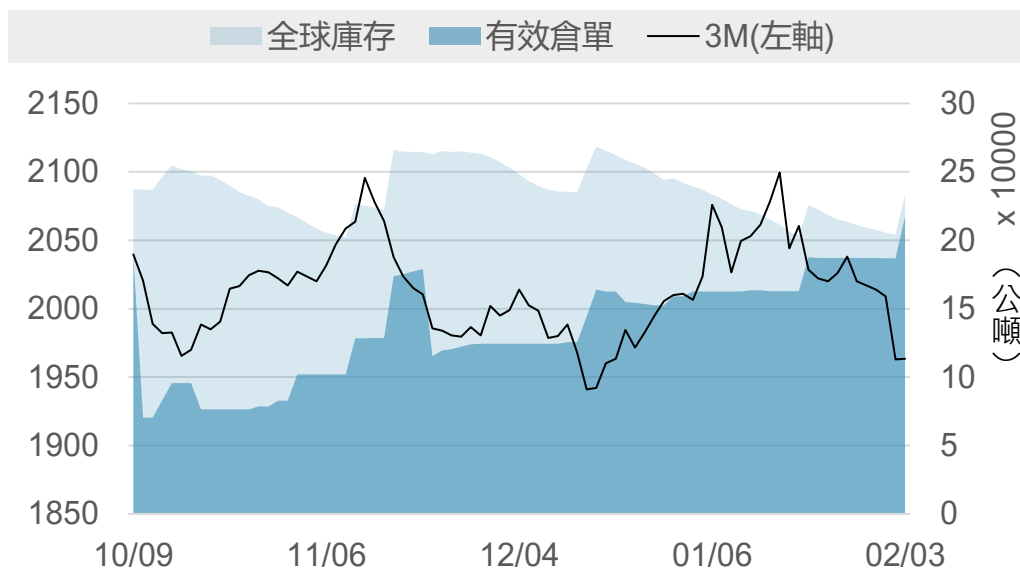
# LME鋁

	2026/2/2	2026/2/3	增減	增減%
即期	3041	3102	+61.0	+2.01%
3 M	3056	3106.5	+50.5	+1.65%
基差 (即期-3M)	-15.0	-4.5	+10.5	▲
全球庫存(公噸)	497175	495175	-2000	▼
有效倉單(公噸)	440650	440650	0	-
註銷倉單(公噸)	56525	54525	-2000	▼
高雄庫存(公噸)	45300	45300	0	-
高雄市值(億台幣)	43.52	44.36	+0.84	▲



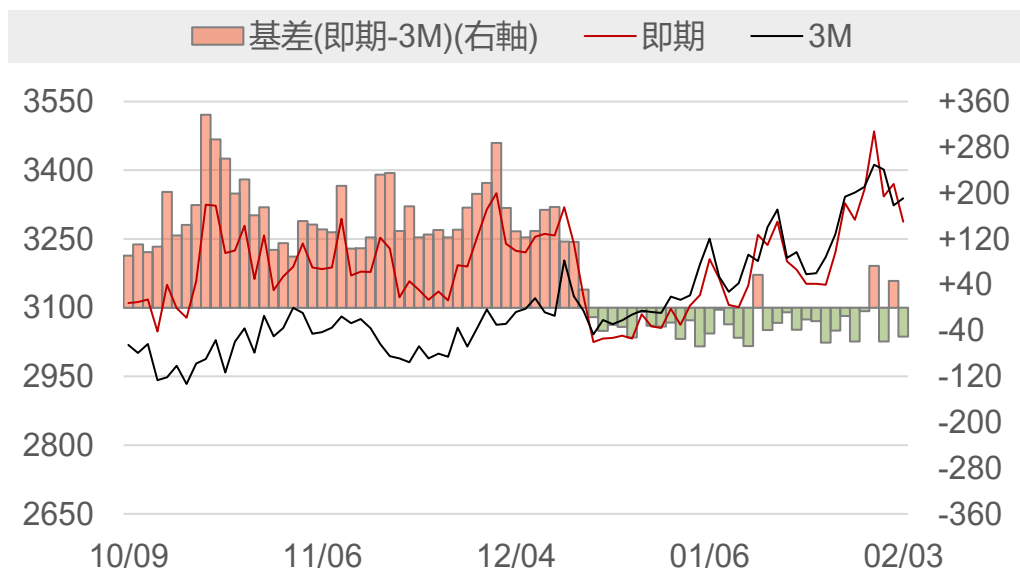
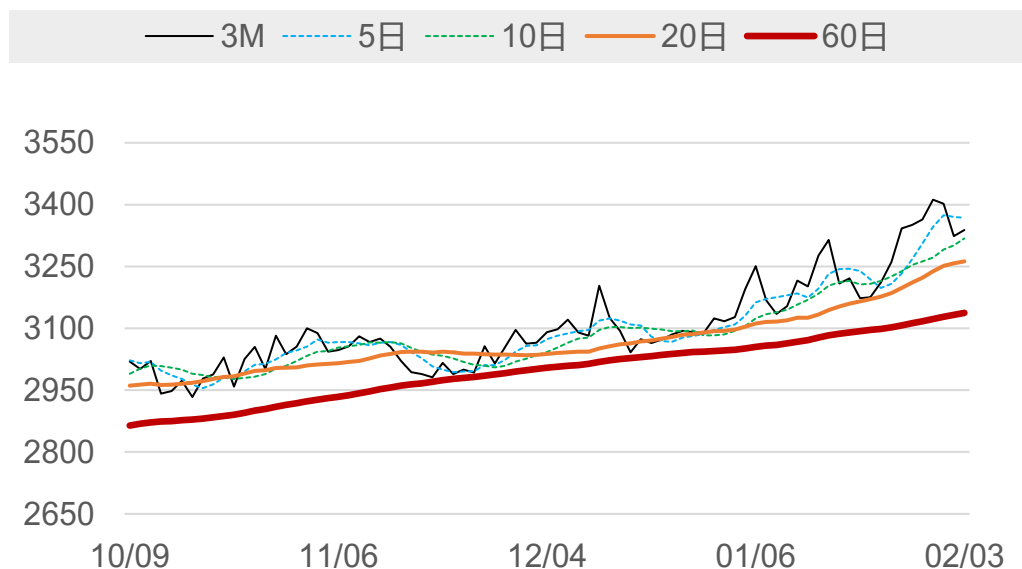
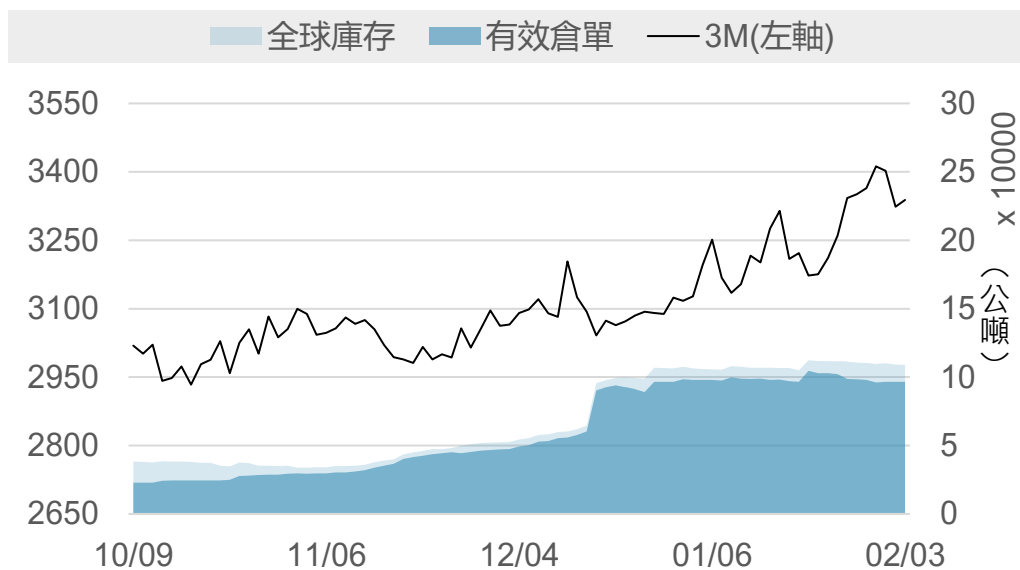
# LME鉛

	2026/2/2	2026/2/3	增減	增減%
即期	1930	1933.5	+3.5	+0.18%
3 M	1963	1963.5	+0.5	+0.03%
基差 (即期-3M)	-33.0	-30.0	+3.0	▲
全球庫存(公噸)	204075	232850	+28775	▲
有效倉單(公噸)	186950	217375	+30425	▲
註銷倉單(公噸)	17125	15475	-1650	▼
高雄庫存(公噸)	100	100	0	-
高雄市值(億台幣)	0.06	0.06	+0.00	▲



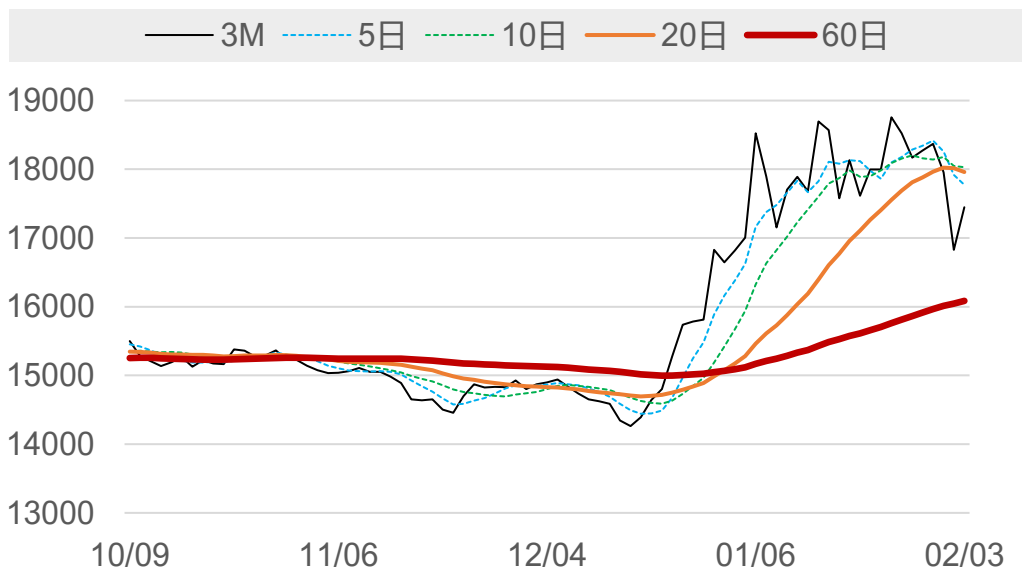
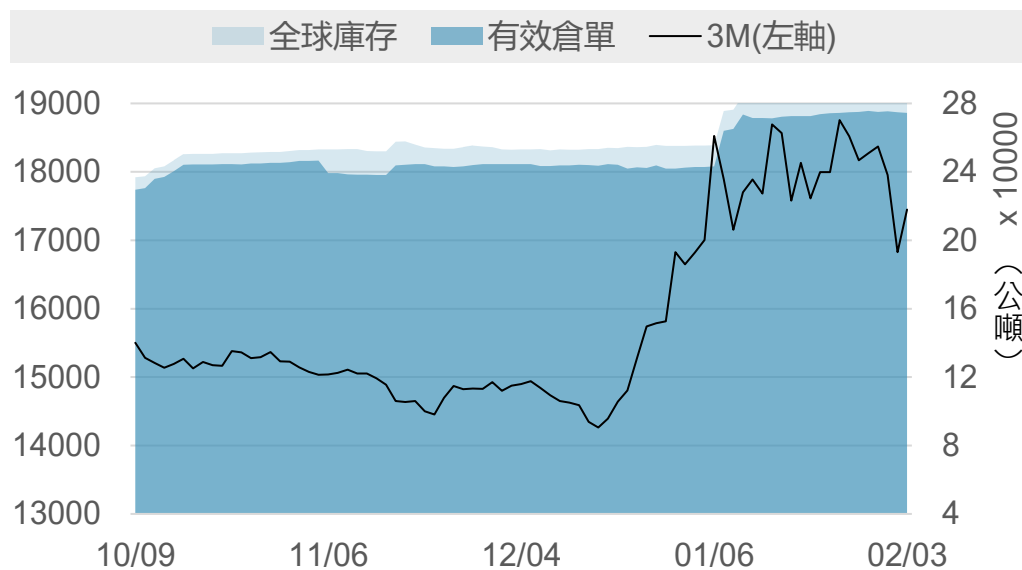
# LME 鋅

	2026/2/2	2026/2/3	增減	增減%
即期	3370	3288	-82.0	-2.43%
3 M	3323.5	3338.5	+15.0	+0.45%
基差 (即期-3M)	+46.5	-50.5	-97.0	▼
全球庫存(公噸)	109100	108975	-125	▼
有效倉單(公噸)	96475	96450	-25	▼
註銷倉單(公噸)	12625	12525	-100	▼
高雄庫存(公噸)	25250	25200	-50	▼
高雄市值(億台幣)	26.88	26.16	-0.72	▼



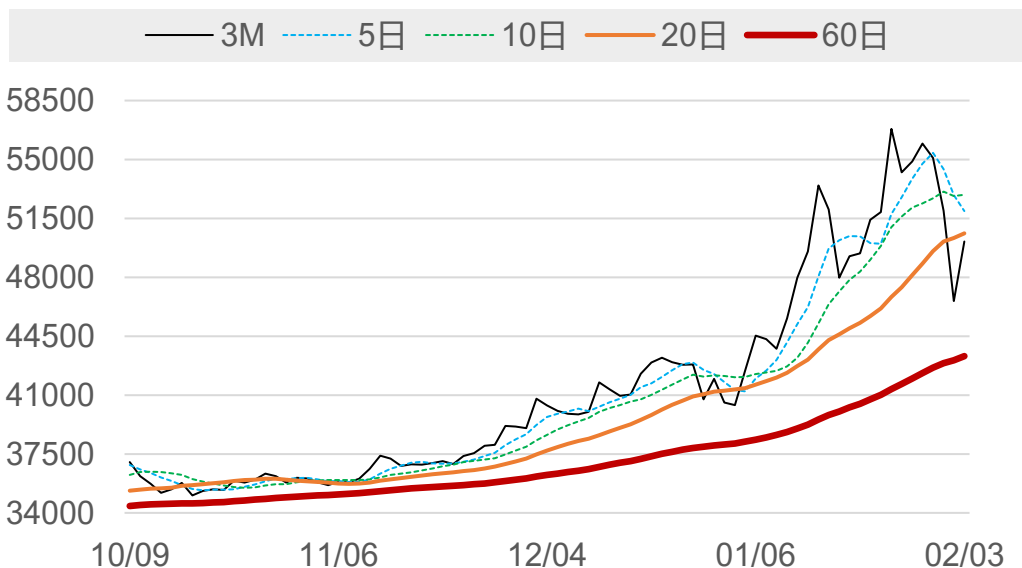
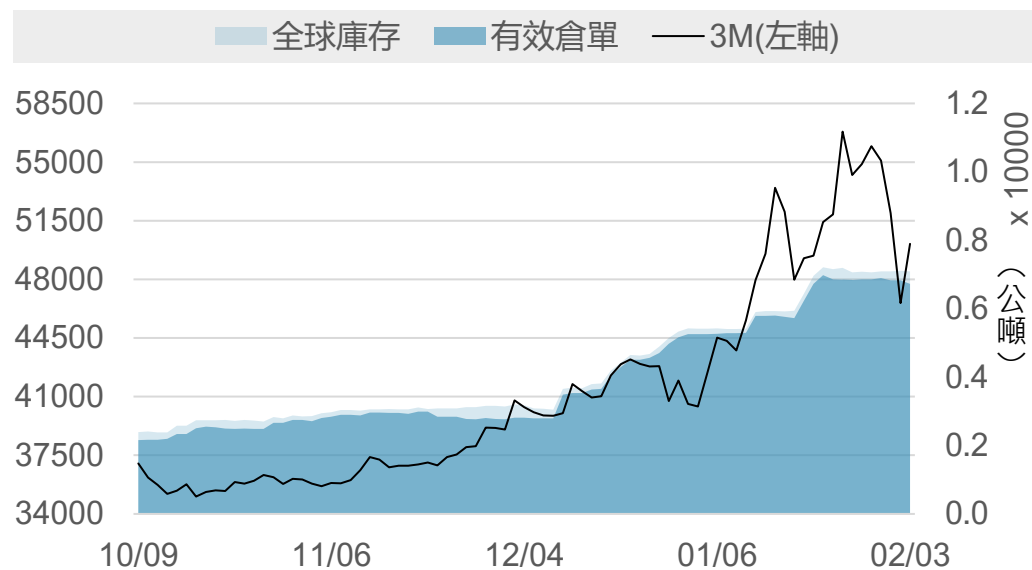
# LME鎳

	2026/2/2	2026/2/3	增減	增減%
即期	16535	17170	+635	+3.84%
3 M	16827	17447	+620	+3.68%
基差 (即期-3M)	-292	-277	+15	▲
全球庫存(公噸)	285528	285528	0	-
有效倉單(公噸)	274836	274380	-456	▼
註銷倉單(公噸)	10692	11148	+456	▲
高雄庫存(公噸)	68370	68370	0	-
高雄市值(億台幣)	357.12	370.60	+13.48	▲



# LME錫

	2026/2/2	2026/2/3	增減	增減%
即期	49500	48500	-1000	-2.02%
3 M	46591	50122	+3531	+7.58%
基差 (即期-3M)	+2909	-1622	-4531	▼
全球庫存(公噸)	7105	7095	-10	▼
有效倉單(公噸)	6830	6730	-100	▼
註銷倉單(公噸)	275	365	+90	▲
高雄庫存(公噸)	25	25	0	-
高雄市值(億台幣)	0.39	0.38	-0.01	▼



# LME銅庫存 (單位: 公噸)

排序	地點	庫存	變動	占全球庫存
1	台灣_高雄	81500	-375	46.27%
2	韓國_光陽	26750	+1750	15.19%
3	中國香港	20500	+375	11.64%
4	美國_紐澳良	11900	0	6.76%
5	韓國_釜山	11250	0	6.39%
6	荷蘭_鹿特丹	10525	0	5.98%
7	新加坡_新加坡	6275	-300	3.56%
8	西班牙_畢爾巴鄂	3450	0	1.96%
9	德國_漢堡	3075	0	1.75%
10	義大利_里窩那	875	0	0.50%
11	馬來西亞_柔佛	25	0	0.01%
12				
13				
14				
15				
合計		176125	+1450	100%

# LME鋁庫存 (單位: 公噸)

排序	地點	庫存	變動	占全球庫存
1	馬來西亞_巴生	305500	-2000	61.70%
2	韓國_光陽	138400	0	27.95%
3	台灣_高雄	45300	0	9.15%
4	荷蘭_鹿特丹	3450	0	0.70%
5	馬來西亞_柔佛	2200	0	0.44%
6	新加坡_新加坡	275	0	0.06%
7	義大利_的里雅斯特	50	0	0.01%
8	美國_巴爾的摩	0	0	0.00%
9				
10				
11				
12				
13				
14				
15				
合計		495175	-2000	100%

## LME鉛庫存 (單位: 公噸)

排序	地點	庫存	變動	占全球庫存
1	新加坡_新加坡	232200	+28775	99.72%
2	義大利_里窩那	450	0	0.19%
3	台灣_高雄	100	0	0.04%
4	西班牙_畢爾巴鄂	50	0	0.02%
5	義大利_的里雅斯特	25	0	0.01%
6	西班牙_巴塞羅納	25	0	0.01%
7	韓國_釜山	0	0	0.00%
8				
9				
10				
11				
12				
13				
14				
15				
合計		232850	+28775	100%

## LME鋅庫存 (單位: 公噸)

排序	地點	庫存	變動	占全球庫存
1	新加坡_新加坡	73250	-75	67.22%
2	台灣_高雄	25200	-50	23.12%
3	馬來西亞_巴生	8575	0	7.87%
4	中國_香港	1925	0	1.77%
5	荷蘭_鹿特丹	25	0	0.02%
6				
7				
8				
9				
10				
11				
12				
13				
14				
15				
合計		108975	-125	100%

## LME鎳庫存 (單位: 公噸)

排序	地點	庫存	變動	占全球庫存
1	新加坡_新加坡	79896	0	27.98%
2	韓國_釜山	73188	0	25.63%
3	台灣_高雄	68370	0	23.95%
4	荷蘭_鹿特丹	35022	0	12.27%
5	韓國_光陽	15588	0	5.46%
6	馬來西亞_巴生	7620	0	2.67%
7	馬來西亞_柔佛	2886	0	1.01%
8	阿聯_杜拜	1950	0	0.68%
9	中國_香港	900	0	0.32%
10	美國_巴爾的摩	108	0	0.04%
11				
12				
13				
14				
15				
合計		285528	0	100%

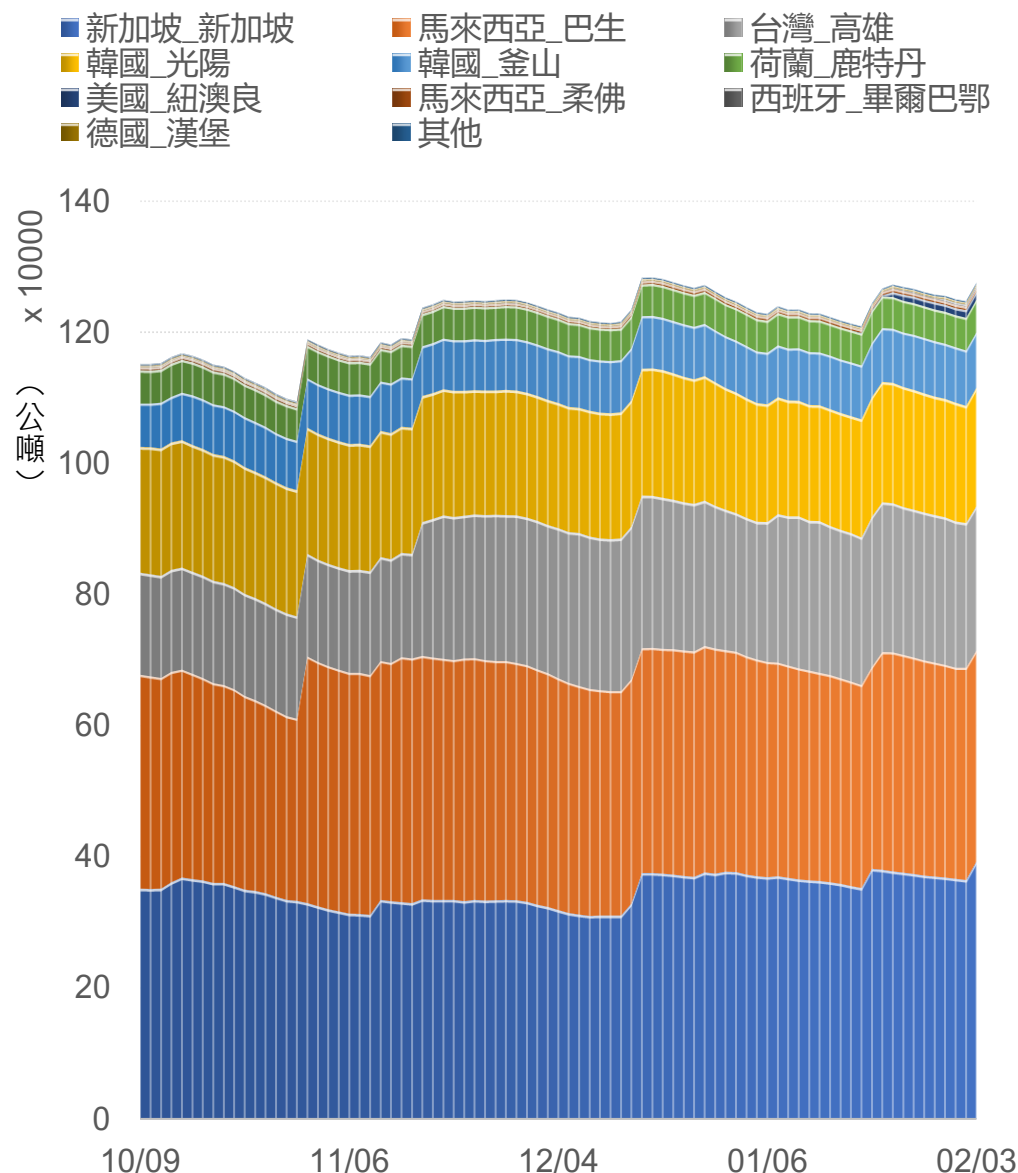
## LME錫庫存 (單位: 公噸)

排序	地點	庫存	變動	占全球庫存
1	馬來西亞_巴生港	2900	0	40.87%
2	中國_香港	2420	-10	34.11%
3	新加坡_新加坡	900	0	12.68%
4	荷蘭_鹿特丹	575	0	8.10%
5	美國_巴爾的摩	185	0	2.61%
6	西班牙_畢爾巴鄂	75	0	1.06%
7	台灣_高雄	25	0	0.35%
8	馬來西亞_柔佛	15	0	0.21%
9				
10				
11				
12				
13				
14				
15				
合計		7095	-10	100%

# LME全球前10大港口總庫存 (單位: 公噸)

排序	地點	總庫存	增減	占全球庫存
1	新加坡_新加坡	392796	+28400	30.08%
2	馬來西亞_巴生	321695	-2000	24.64%
3	台灣_高雄	220495	-425	16.89%
4	韓國_光陽	180738	+1750	13.84%
5	韓國_釜山	84438	0	6.47%
6	荷蘭_鹿特丹	49597	0	3.80%
7	美國_紐澳良	11900	0	0.91%
8	馬來西亞_柔佛	5126	0	0.39%
9	西班牙_畢爾巴鄂	3500	0	0.27%
10	德國_漢堡	3075	0	0.24%
11	其他	2343	0	0.18%
合計		1305748	+28090	100%

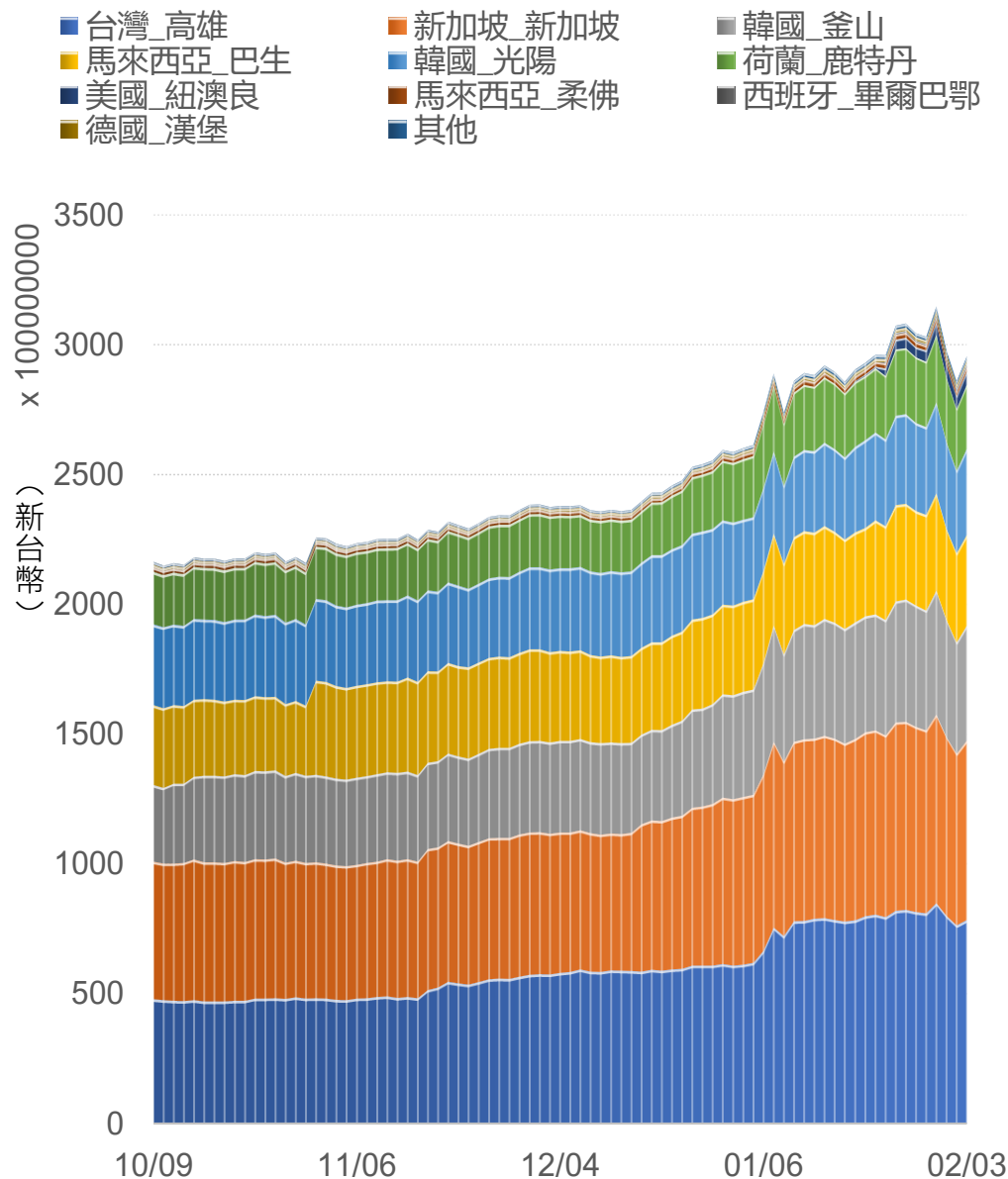
排序	地點	總庫存	增減	占全球庫存
1	亞洲合計	1207238	+27725	92.46%
2	歐洲合計	56272	0	4.31%
3	美洲合計	12193	0	0.93%
合計		1305748	+28090	100%



# LME全球前10大港口總庫存市值 (單位：億新台幣)

排序	地點	總庫存市值	增減	占全球市值
1	台灣_高雄	783.62	+19.79	24.99%
2	新加坡_新加坡	691.24	+30.52	22.04%
3	韓國_釜山	443.94	+15.50	14.16%
4	馬來西亞_巴生	349.38	+5.05	11.14%
5	韓國_光陽	332.30	+15.37	10.60%
6	荷蘭_鹿特丹	246.22	+7.78	7.85%
7	美國_紐澳良	49.94	+1.13	1.59%
8	馬來西亞_柔佛	18.13	+0.61	0.58%
9	西班牙_畢爾巴鄂	14.51	+0.33	0.46%
10	德國_漢堡	12.91	+0.29	0.41%
11	其他	14.07	+0.35	0.45%
合計		3135.72	+98.50	100%

排序	地點	總庫存市值	增減	占全球市值
1	亞洲合計	2629.18	+87.22	83.85%
2	歐洲合計	273.72	+8.40	8.73%
3	美洲合計	53.36	+1.09	1.70%
合計		3135.72	+98.50	100%



# 敬語

---

本研究報告純屬研究性質僅供參考，不保證其完整性及精確性，報告內容具時效性，邇後若有變更，本公司將不做預告或主動更新。交易人應審慎考量本身之需求及交易可能衍生之風險，並就交易結果自行負責，本公司恕不負任何法律責任，亦不作任何保證。未經本公司授權，禁止以任何形式複製、轉載或節錄。

永豐期貨股份有限公司 | 台北市重慶南路一段2號8樓 | 02-2381-1799 | 114年金管期總字第010號 | 顧問事業部