



SGX

TSR20橡膠日報

2026年2月4日 永豐期貨顧問事業部編制

# TSR20橡膠期貨收盤行情表

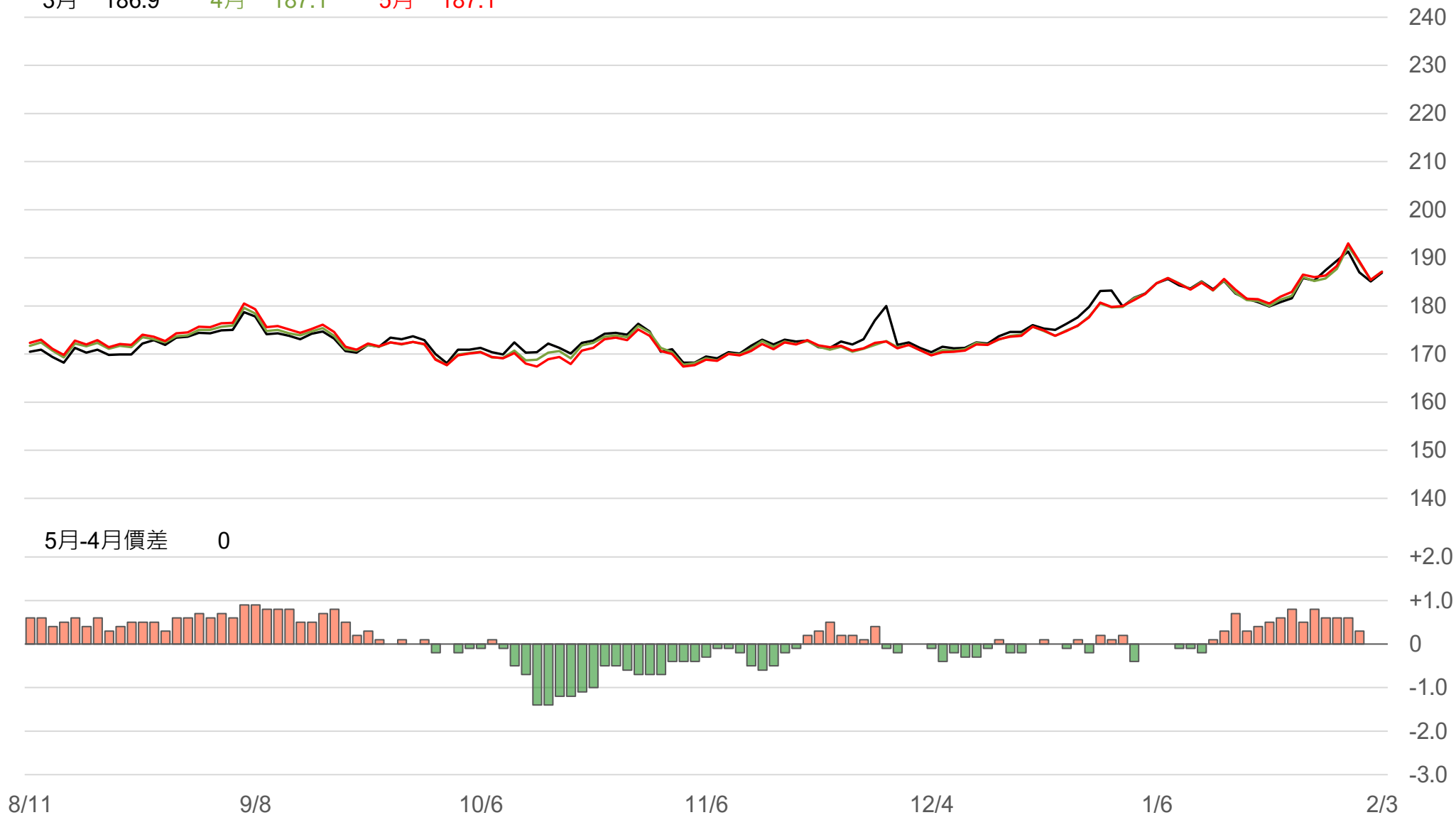
| 月份 | 結算    | 變動     | 變動%   | 交易量  | OI    | OI增減  | 跨月             | 價差   | 變動   |
|----|-------|--------|-------|------|-------|-------|----------------|------|------|
| 03 | 186.9 | +1.8 ▲ | 0.97% | 1523 | 5865  | -448  | 03/04          | +0.2 | -0.1 |
| 04 | 187.1 | +1.7 ▲ | 0.92% | 5245 | 22582 | -1167 | 04/05          | 0    | 0    |
| 05 | 187.1 | +1.7 ▲ | 0.92% | 7062 | 17137 | +366  | 05/06          | +0.1 | -0.2 |
| 06 | 187.2 | +1.5 ▲ | 0.81% | 2721 | 11892 | +235  | 06/07          | +0.2 | -0.1 |
| 07 | 187.4 | +1.4 ▲ | 0.75% | 2144 | 5742  | +551  | 07/08          | +0.1 | +0.1 |
| 08 | 187.5 | +1.5 ▲ | 0.81% | 542  | 3456  | -70   | 08/09          | 0    | -0.2 |
| 09 | 187.5 | +1.3 ▲ | 0.70% | 138  | 3217  | -10   | 09/10          | 0    | 0    |
| 10 | 187.5 | +1.3 ▲ | 0.70% | 236  | 4837  | +171  | 10/11          | +0.2 | +0.2 |
| 11 | 187.7 | +1.5 ▲ | 0.81% | 367  | 2579  | +158  | 11/12          | +0.3 | 0    |
| 12 | 188.0 | +1.5 ▲ | 0.80% | 1    | 247   | 0     | 12/01          | +0.3 | 0    |
| 01 | 188.3 | +1.5 ▲ | 0.80% | 1    | 185   | 0     | 01/02          | +0.2 | -0.1 |
| 02 | 188.5 | +1.4 ▲ | 0.75% | 0    | 0     | 0     | 跨月價差 = 遠月 - 近月 |      |      |

# 橡膠期貨最熱絡月份(第3個月)日K連續圖



# 橡膠期貨近3個月價格走勢圖

3月 186.9    4月 187.1    5月 187.1

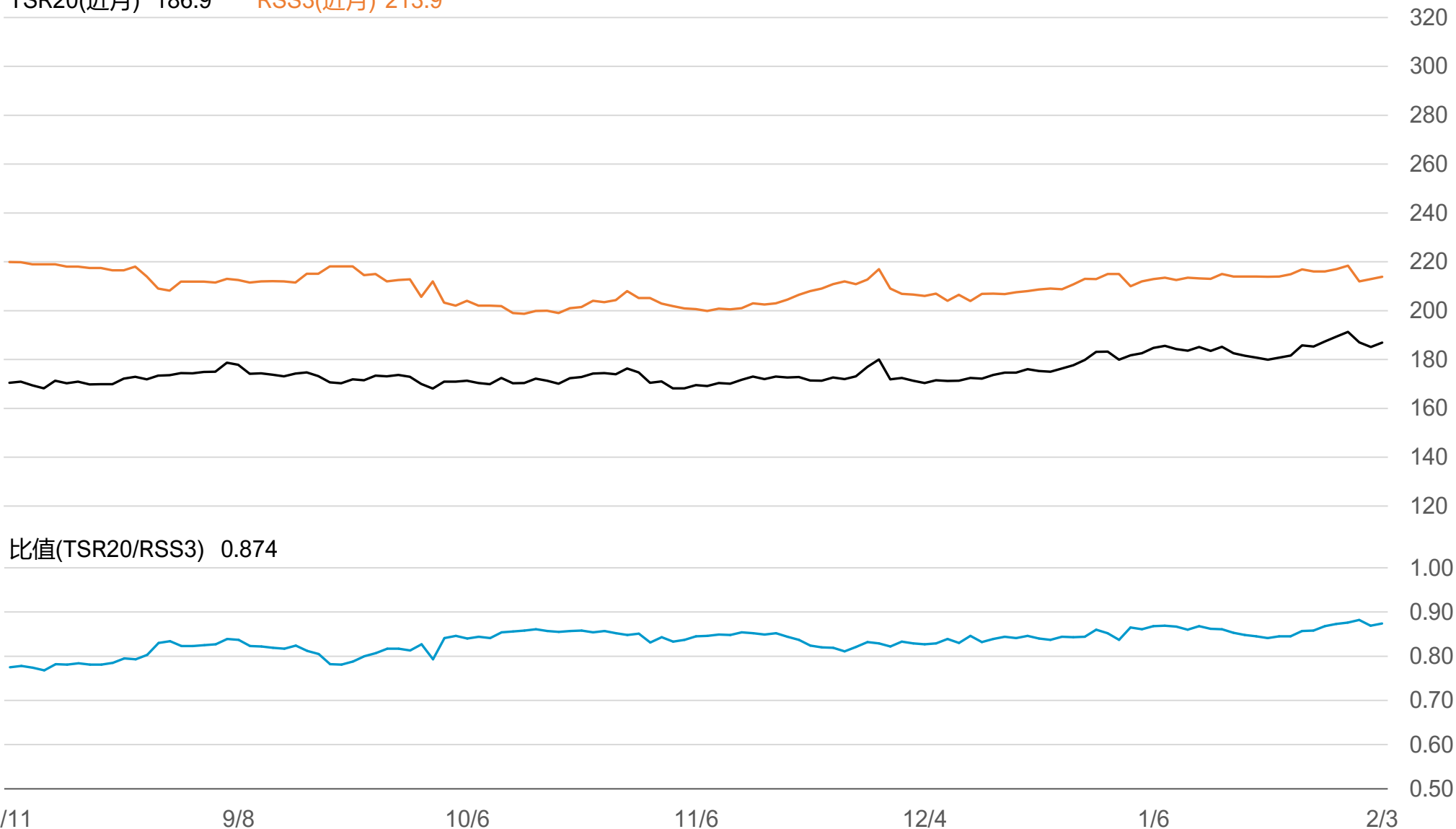


5月-4月價差    0

# SGX TSR20/RSS3比值走勢圖

TSR20(近月) 186.9

RSS3(近月) 213.9



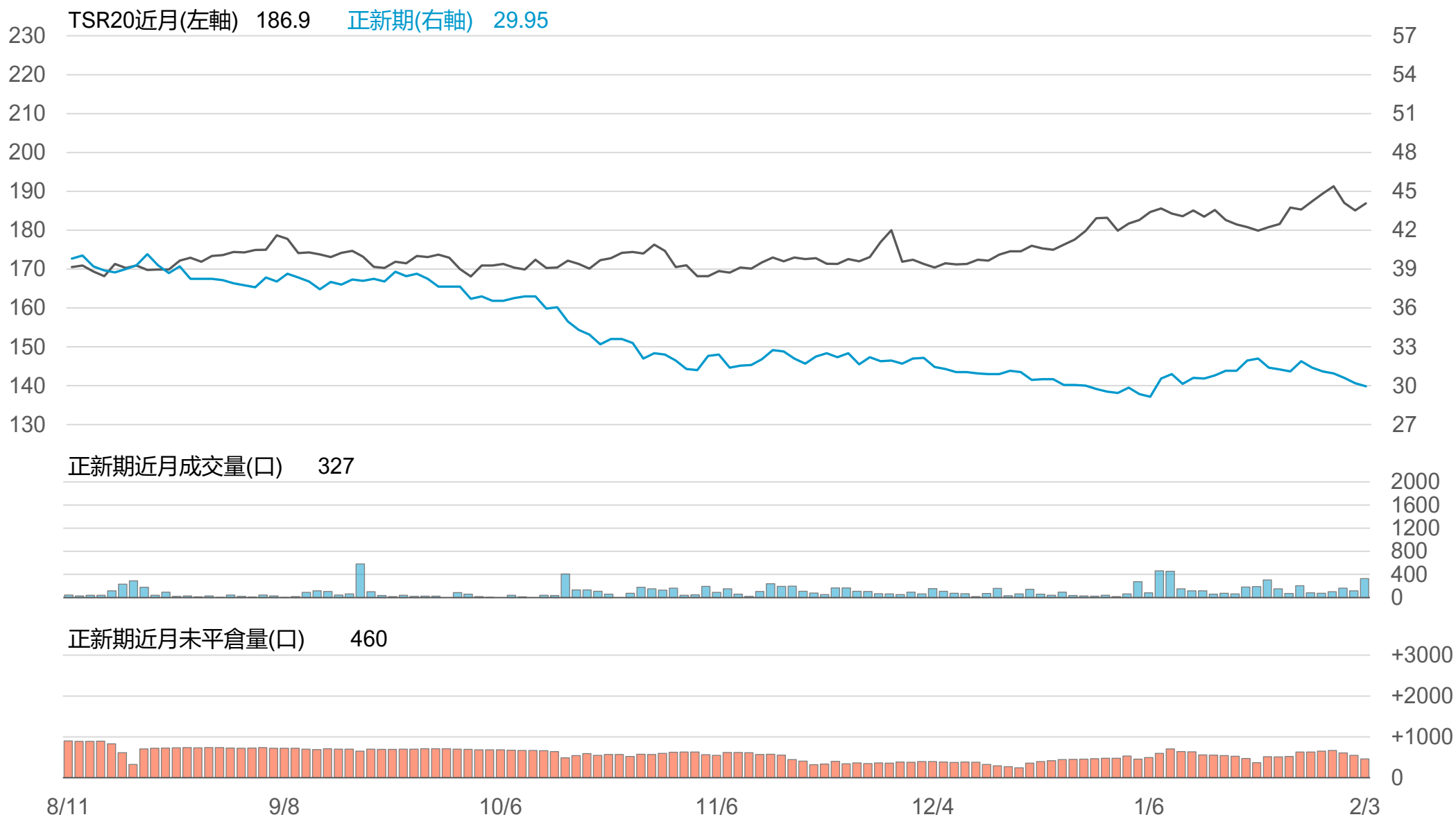
# 橡膠個股期收盤行情 - 正新(2105)

| 代碼 | 月份 | 收盤    | 變動      | 變動%   | 成交量(口) | OI(口) | 增減(口) |
|----|----|-------|---------|-------|--------|-------|-------|
| FK | 02 | 29.95 | -0.25 ▼ | 0.83% | 327    | 460   | -86   |
| FK | 03 | 30    | -0.25 ▼ | 0.83% | 50     | 143   | +49   |

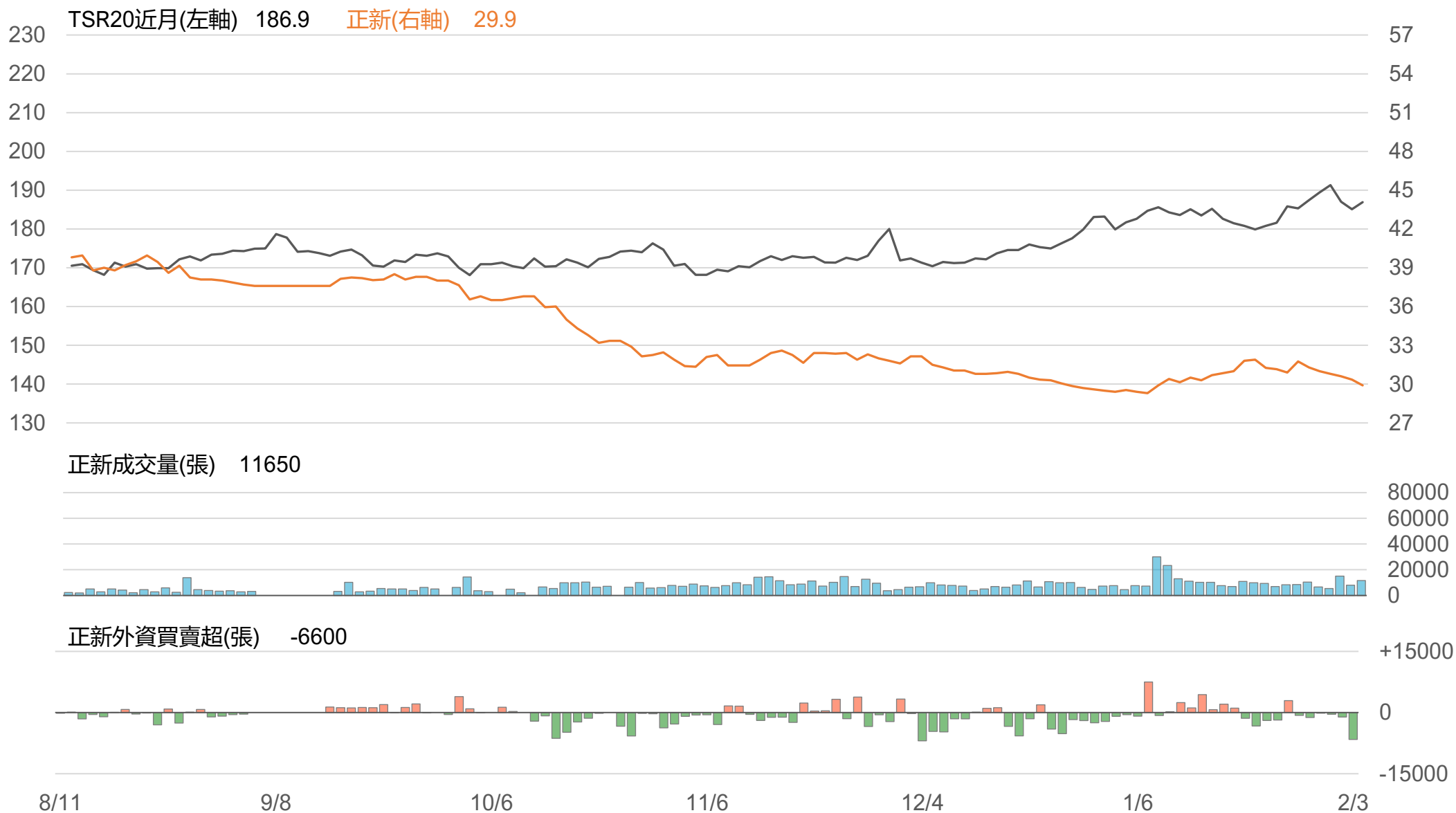
## 橡膠類股收盤行情

| 代號   | 公司 | 收盤    | 變動      | 變動%   | 成交量(張) | 外資買賣超 |        |
|------|----|-------|---------|-------|--------|-------|--------|
|      |    |       |         |       |        | 連續(日) | 累計(張)  |
| 2105 | 正新 | 29.9  | -0.45 ▼ | 1.48% | 11650  | 連6賣   | -10183 |
| 2101 | 南港 | 35    | -0.20 ▼ | 0.57% | 1147   | 連4賣   | -1893  |
| 2102 | 泰豐 | 19.95 | -0.10 ▼ | 0.50% | 344    | 連1賣   | -160   |
| 2106 | 建大 | 19.25 | -0.10 ▼ | 0.52% | 1360   | 連3賣   | -1025  |
| 2109 | 華豐 | 14.8  | -0.05 ▼ | 0.34% | 175    | 連2賣   | -106   |

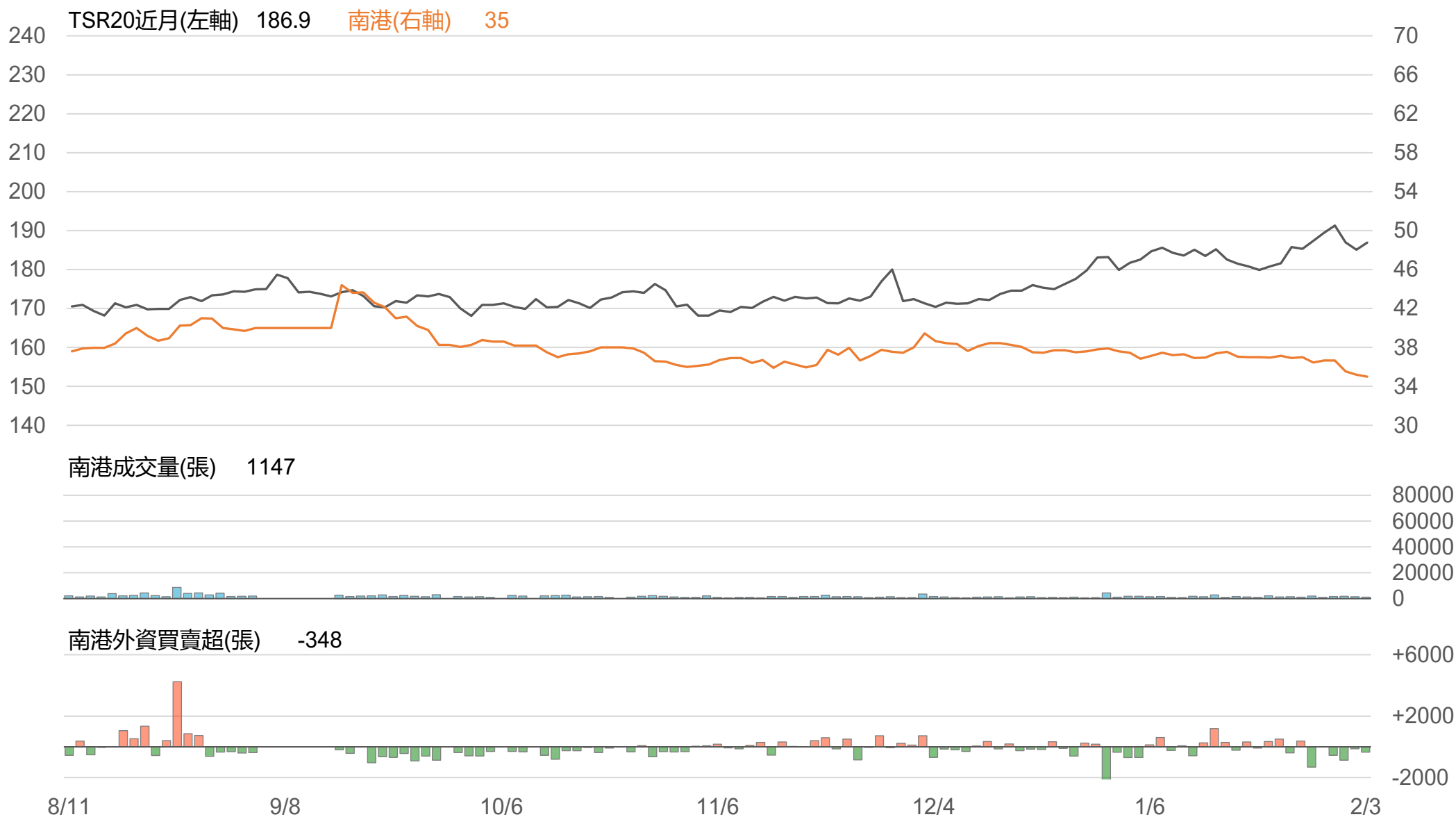
# TSR20 / 正新期(FK)



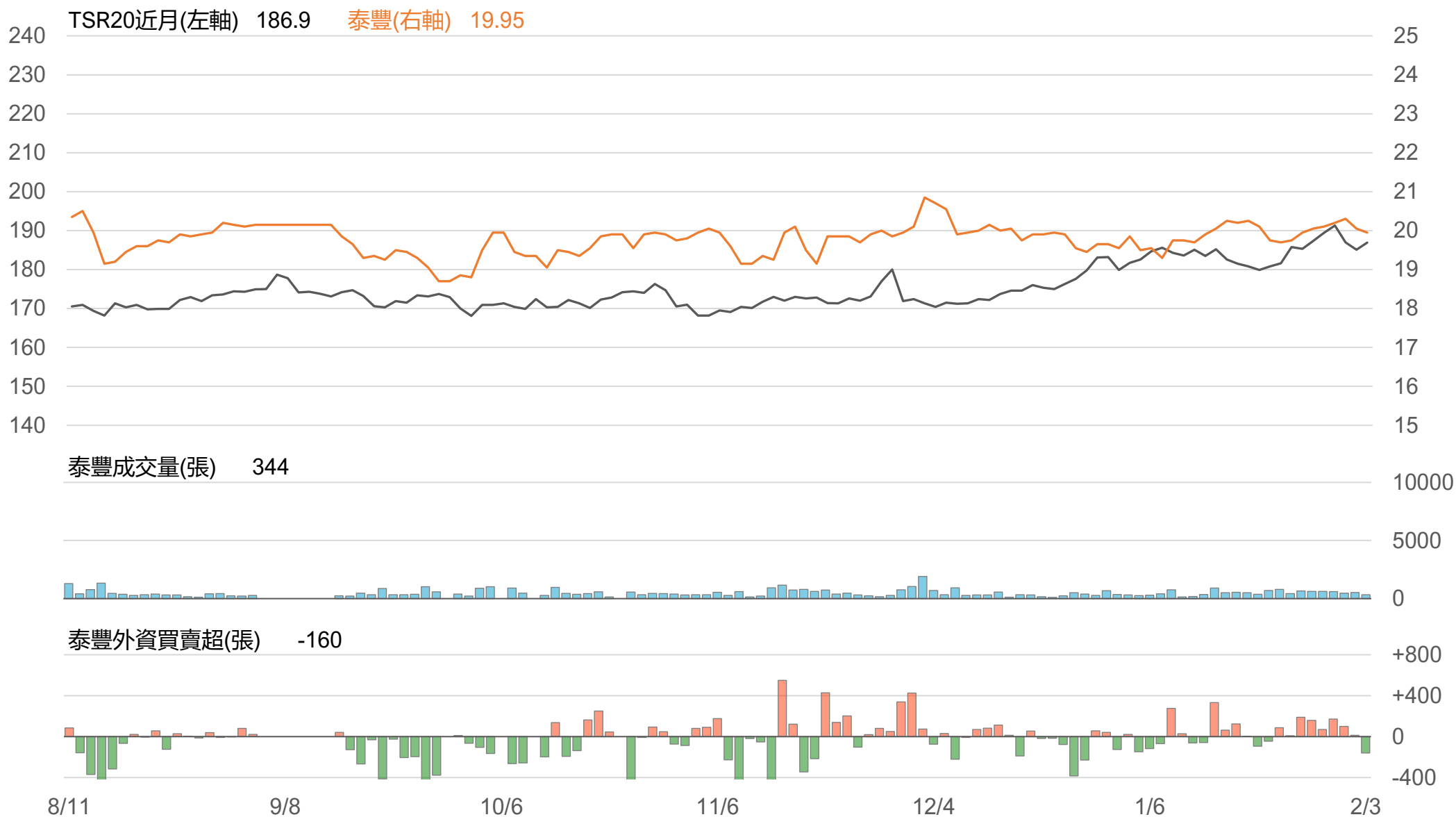
# TSR20 / 正新(2105)



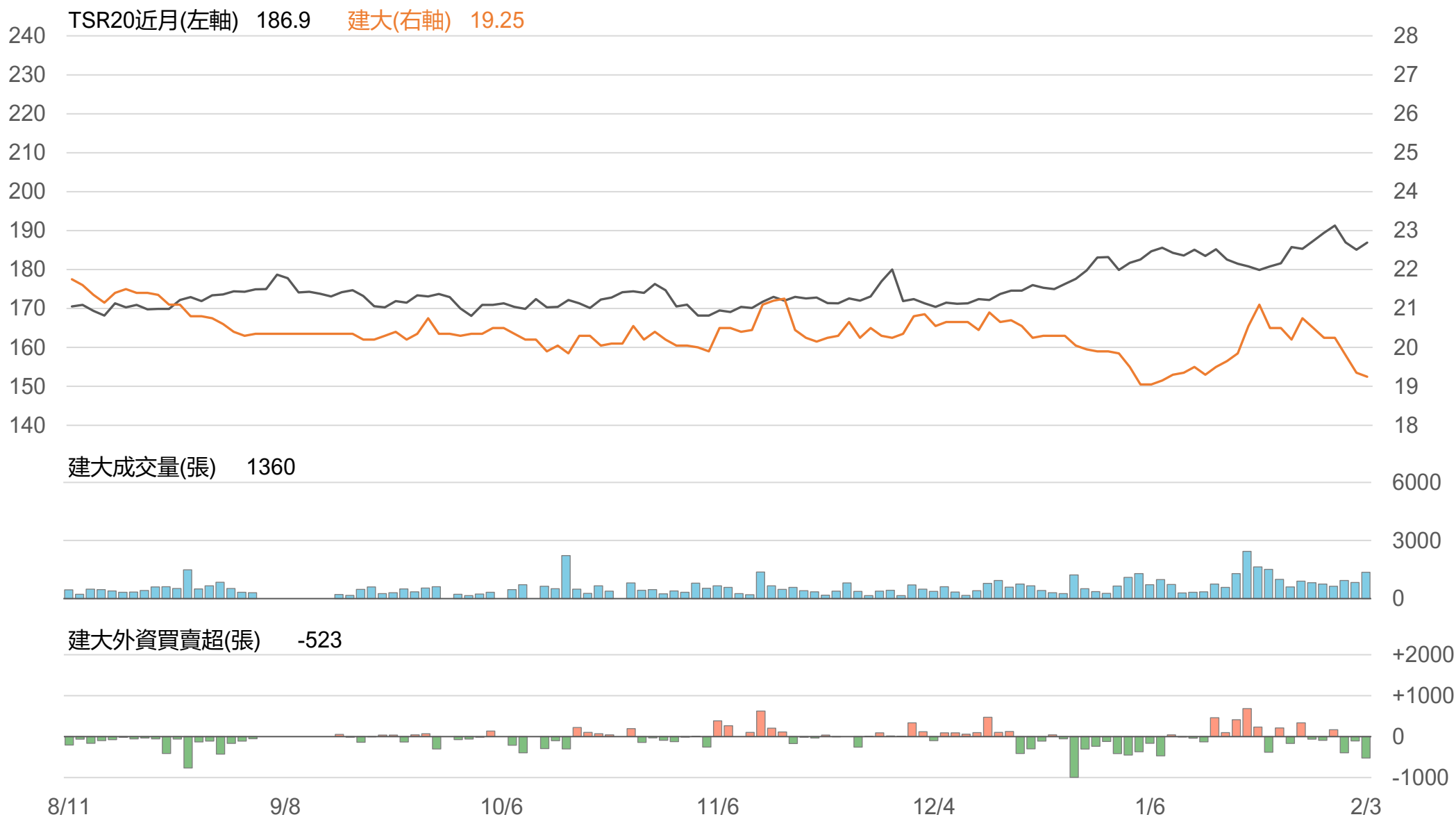
# TSR20 / 南港(2101)



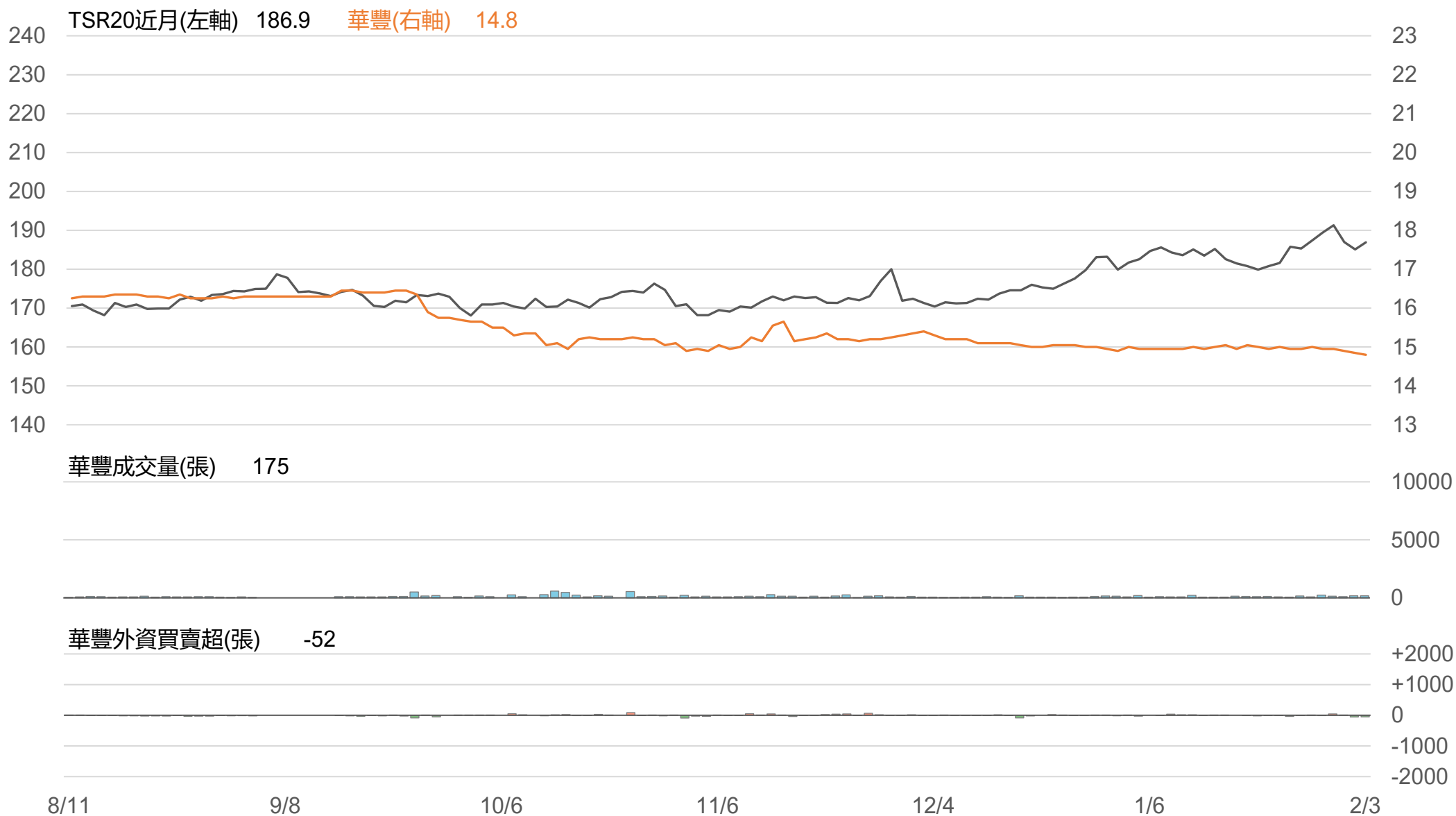
# TSR20 / 泰豐(2102)



# TSR20 / 建大(2106)



# TSR20 / 華豐(2109)



# 敬語

---

本研究報告純屬研究性質僅供參考，不保證其完整性及精確性，報告內容具時效性，邇後若有變更，本公司將不做預告或主動更新。交易人應審慎考量本身之需求及交易可能衍生之風險，並就交易結果自行負責，本公司恕不負任何法律責任，亦不作任何保證。未經本公司授權，禁止以任何形式複製、轉載或節錄。

永豐期貨股份有限公司 | 台北市重慶南路一段2號8樓 | 02-2381-1799 | 114年金管期總字第010號 | 顧問事業部