



LME

基本金屬日報

2026年2月3日 永豐期貨顧問事業部編制

# LME 3M收盤行情

商品	價格	增減	增減%	今年以來	0% (52週低)	↔	100% (52週高)
銅	12891.5	-266.0	-2.02%	+47.03%			
鋁	3056	-88.0	-2.80%	+19.77%			
鉛	1963	-46.0	-2.29%	+0.56%			
鋅	3323.5	-78.5	-2.31%	+11.58%			
鎳	16827	-1127	-6.28%	+9.78%			
錫	46591	-5364	-10.32%	+60.20%			

# LME全球庫存 (單位: 公噸)

商品	全球庫存	有效倉單	註銷倉單	註銷倉單佔比%
銅	174675 (-300)	136800 (+3625)	37875 (-3925)	21.68% (-2.21%)
鋁	497175 (+1450)	440650 (+3450)	56525 (-2000)	11.37% (-0.44%)
鉛	204075 (-1500)	186950 (0)	17125 (-1500)	8.39% (-0.67%)
鋅	109100 (-900)	96475 (0)	12625 (-900)	11.57% (-0.72%)
鎳	285528 (-756)	274836 (-522)	10692 (-234)	3.74% (-0.07%)
錫	7105 (+10)	6830 (0)	275 (+10)	3.87% (+0.14%)

# LME高雄港庫存 (單位: 公噸、億新台幣)

商品	高雄港庫存	有效倉單	註銷倉單	註銷占比%	佔全球庫存%	市值
銅	81875 (-925)	61050 (-50)	20825 (-875)	25.44% (-0.77%)	46.87% (-0.45%)	335.85 (-12.49)
鋁	45300 (0)	45300 (0)	0 (0)	0 (0)	9.11% (-0.03%)	43.52 (-0.80)
鉛	100 (0)	100 (0)	0 (0)	0 (0)	0.05% (+0.00%)	0.06 (-0.00)
鋅	25250 (-750)	18350 (0)	6900 (-750)	27.33% (-2.10%)	23.14% (-0.49%)	26.88 (-0.47)
鎳	68370 (-498)	62088 (-300)	6282 (-198)	9.19% (-0.22%)	23.95% (-0.11%)	357.12 (-22.78)
錫	25 (0)	25 (0)	0 (0)	0 (0)	0.35% (-0.00%)	0.39 (-0.03)

高雄港總庫存

220920  
-2173

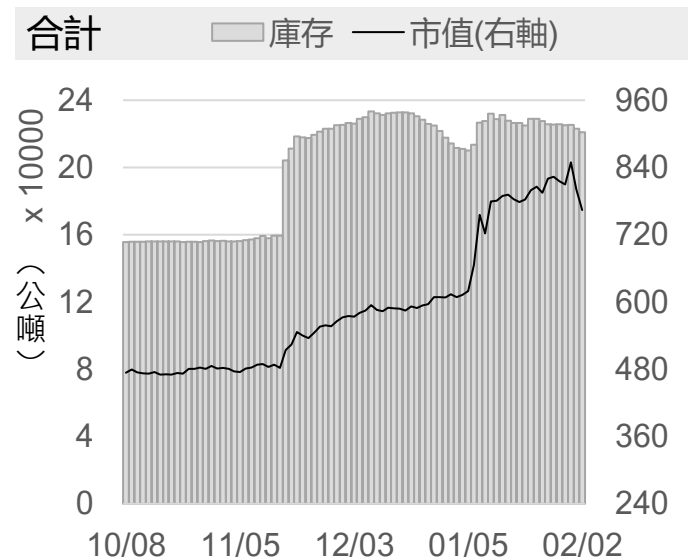
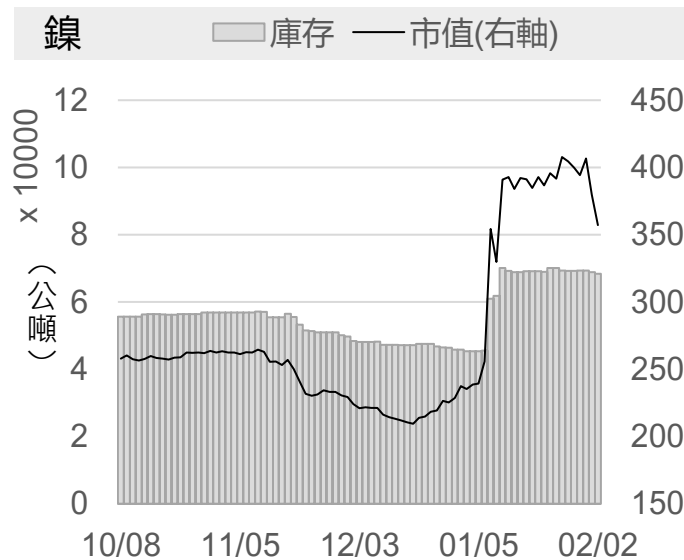
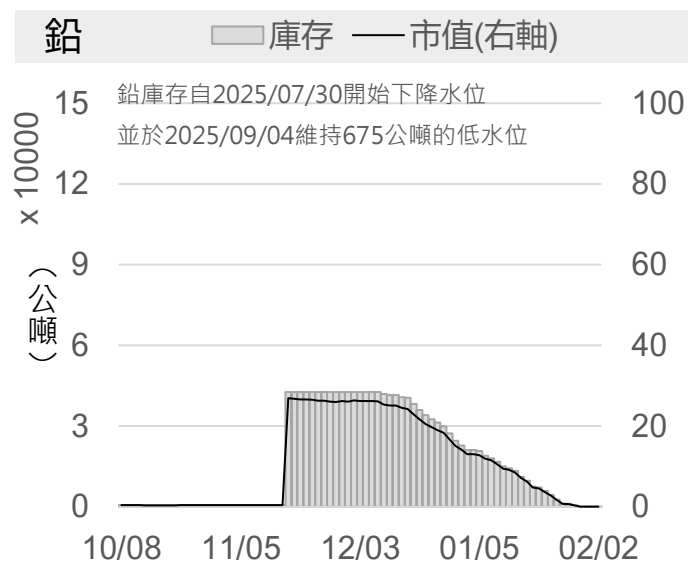
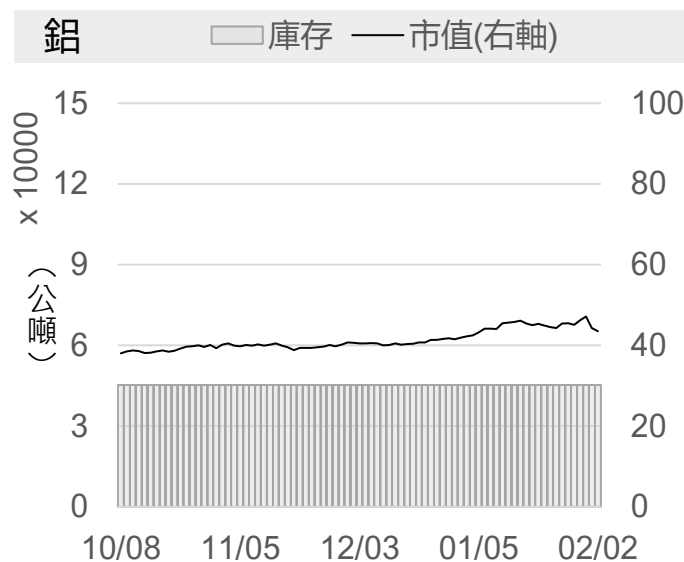
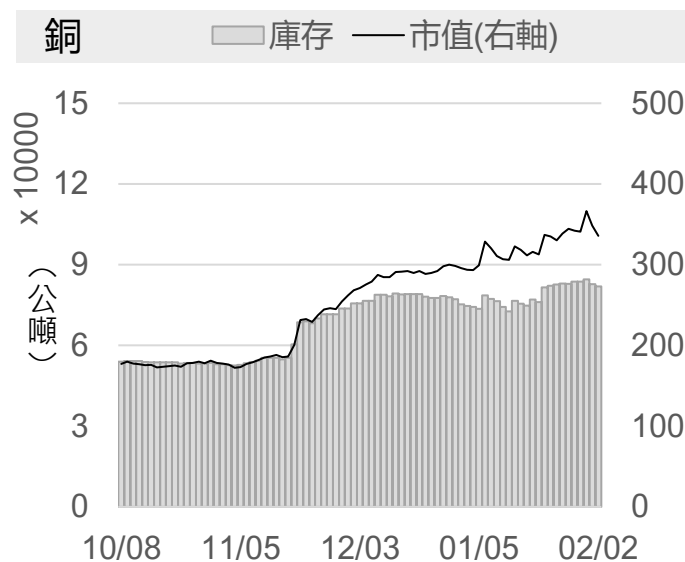
高雄港總市值

763.82  
-36.57

新台幣匯率

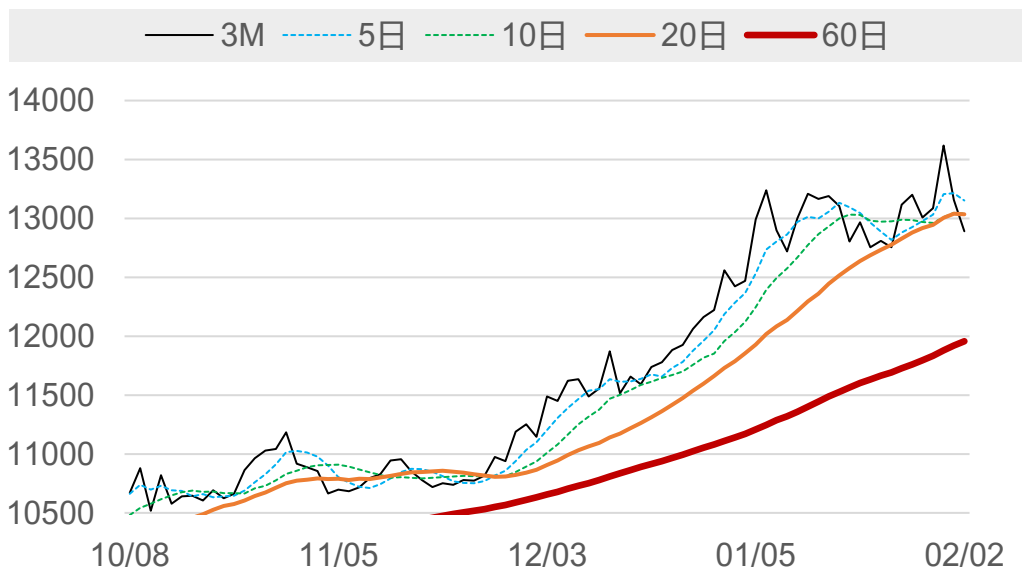
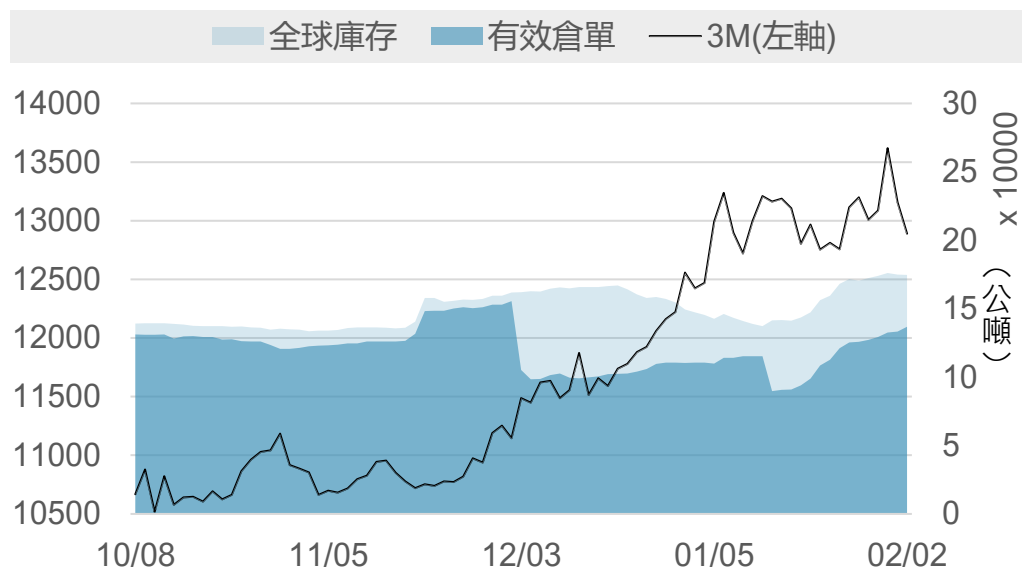
31.590  
+0.122

# LME高雄港庫存與市值變化走勢圖 (單位：公噸、億新台幣)



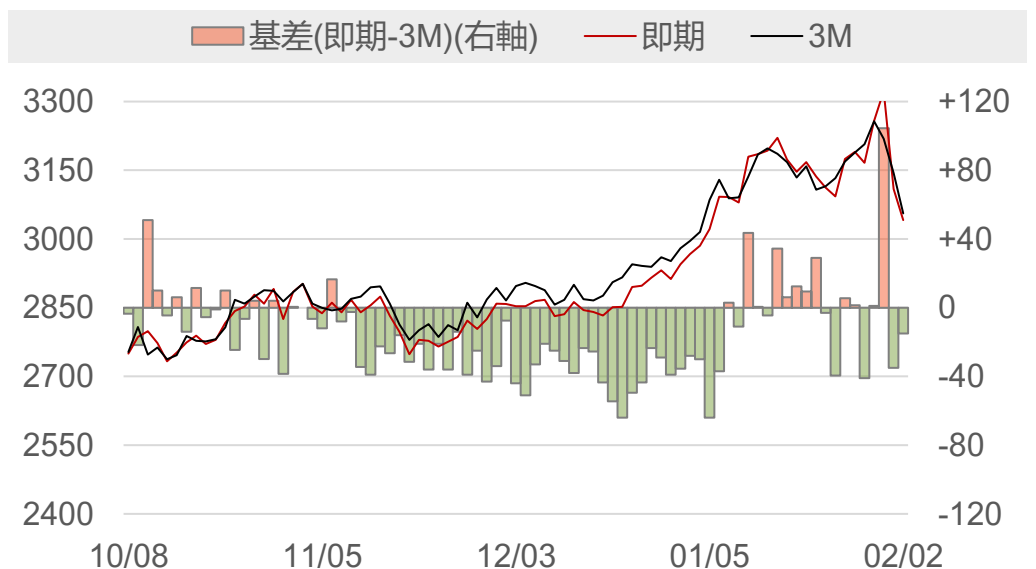
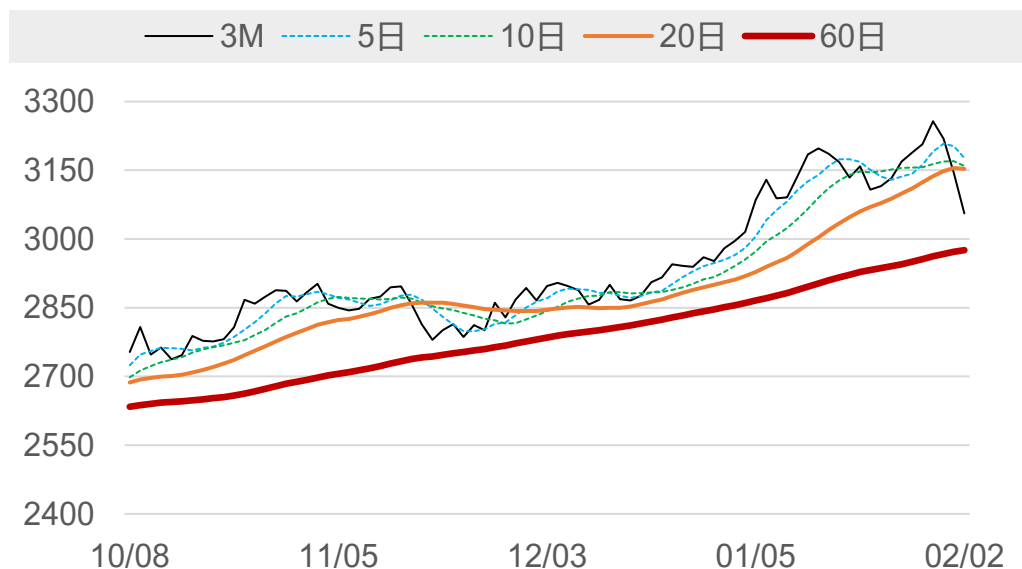
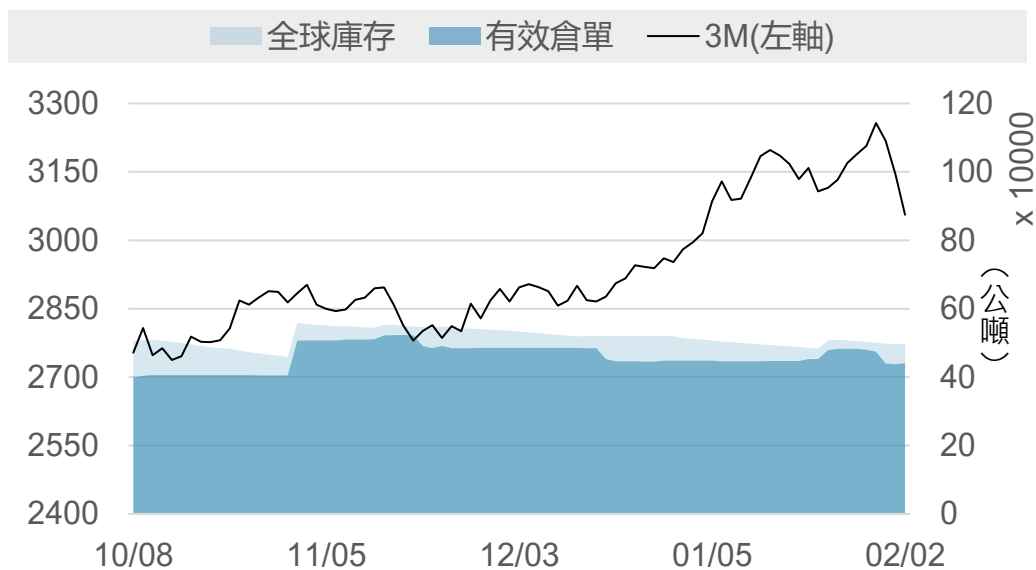
# LME銅

	2026/1/30	2026/2/2	增減	增減%
即期	13369	12985	-384.0	-2.87%
3 M	13157.5	12891.5	-266.0	-2.02%
基差 (即期-3M)	+211.5	+93.5	-118.0	▼
全球庫存(公噸)	174975	174675	-300	▼
有效倉單(公噸)	133175	136800	+3625	▲
註銷倉單(公噸)	41800	37875	-3925	▼
高雄庫存(公噸)	82800	81875	-925	▼
高雄市值(億台幣)	348.34	335.85	-12.49	▼



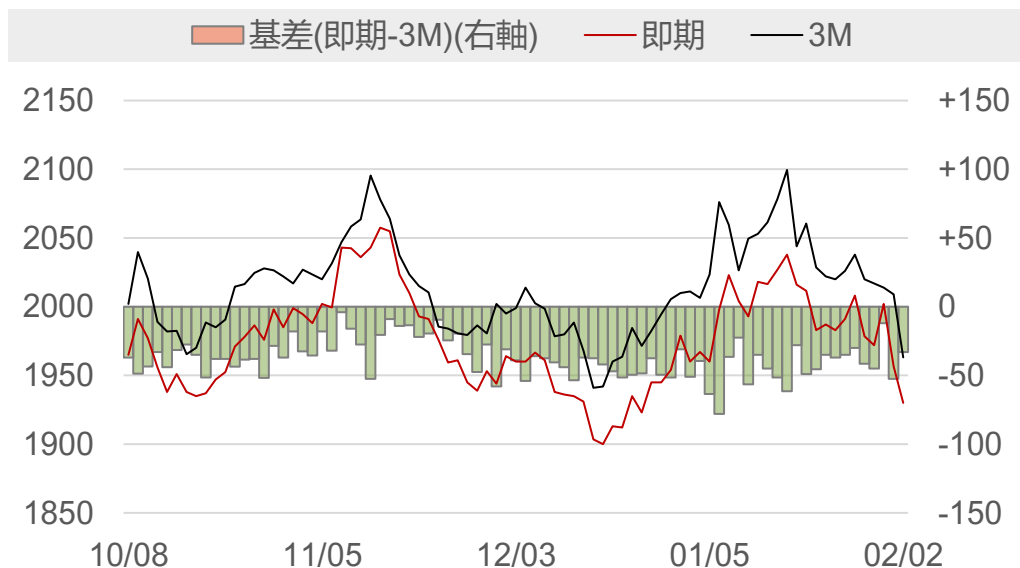
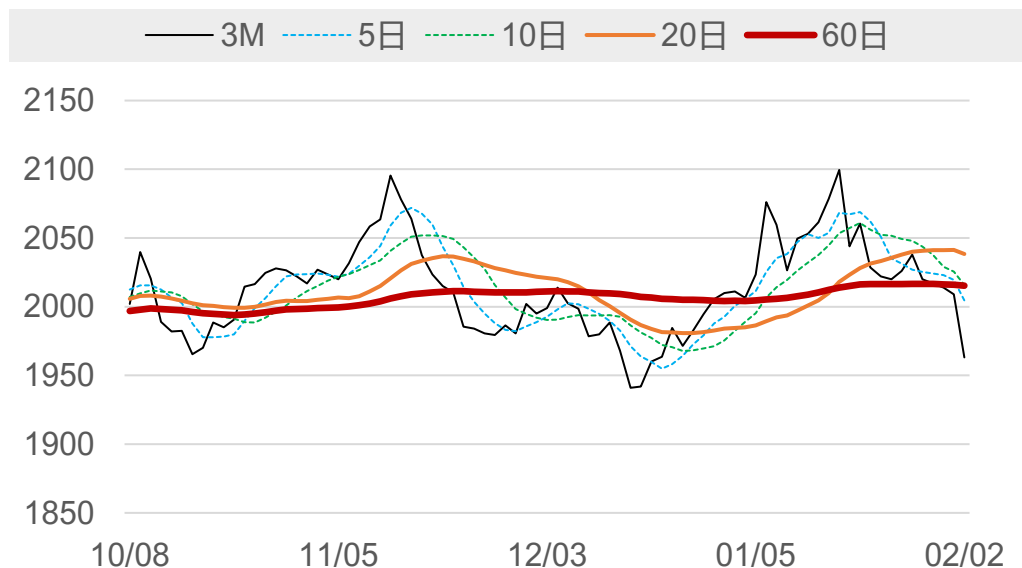
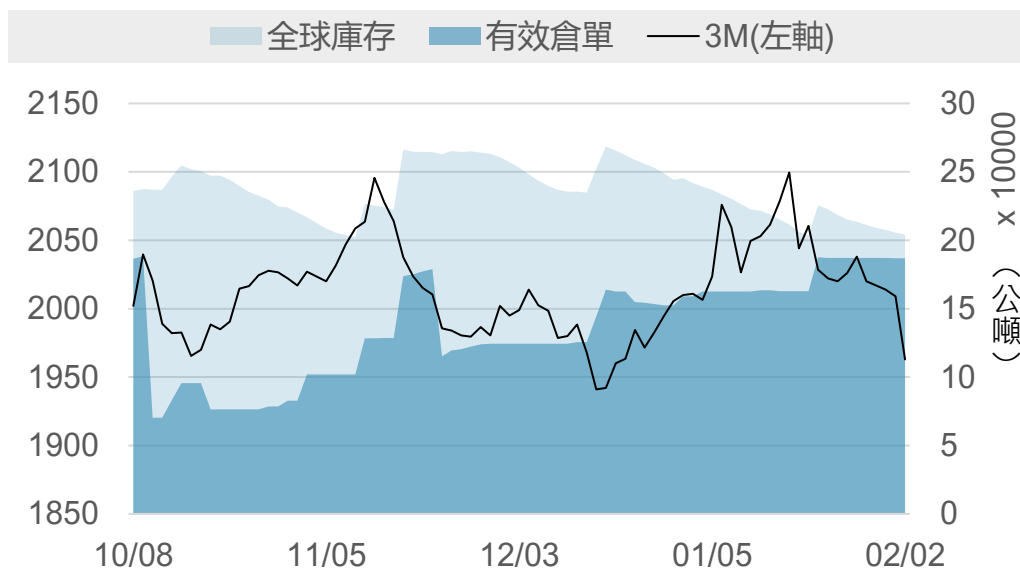
# LME鋁

	2026/1/30	2026/2/2	增減	增減%
即期	3109	3041	-68.0	-2.19%
3 M	3144	3056	-88.0	-2.80%
基差 (即期-3M)	-35.0	-15.0	+20.0	▲
全球庫存(公噸)	495725	497175	+1450	▲
有效倉單(公噸)	437200	440650	+3450	▲
註銷倉單(公噸)	58525	56525	-2000	▼
高雄庫存(公噸)	45300	45300	0	-
高雄市值(億台幣)	44.32	43.52	-0.80	▼



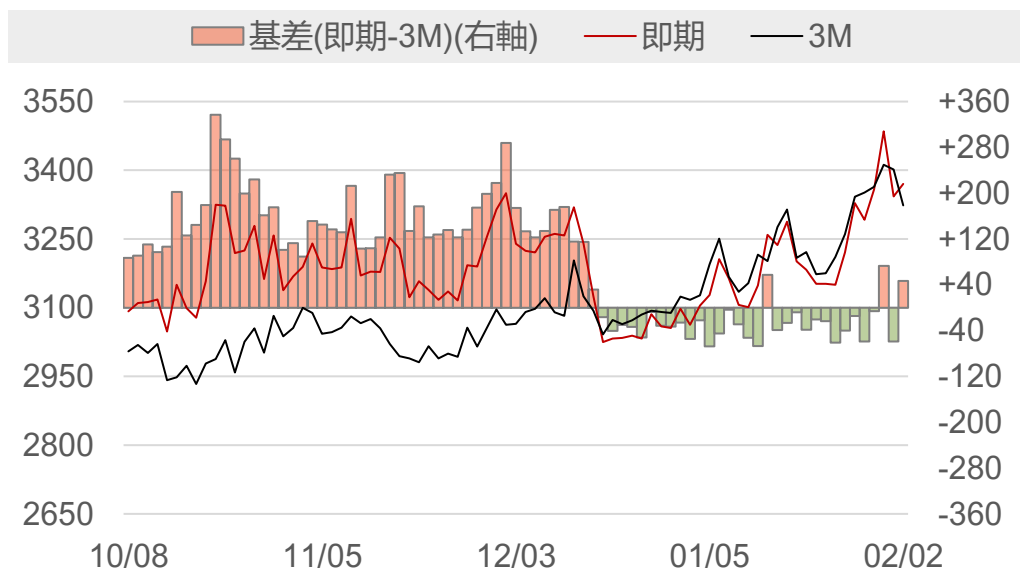
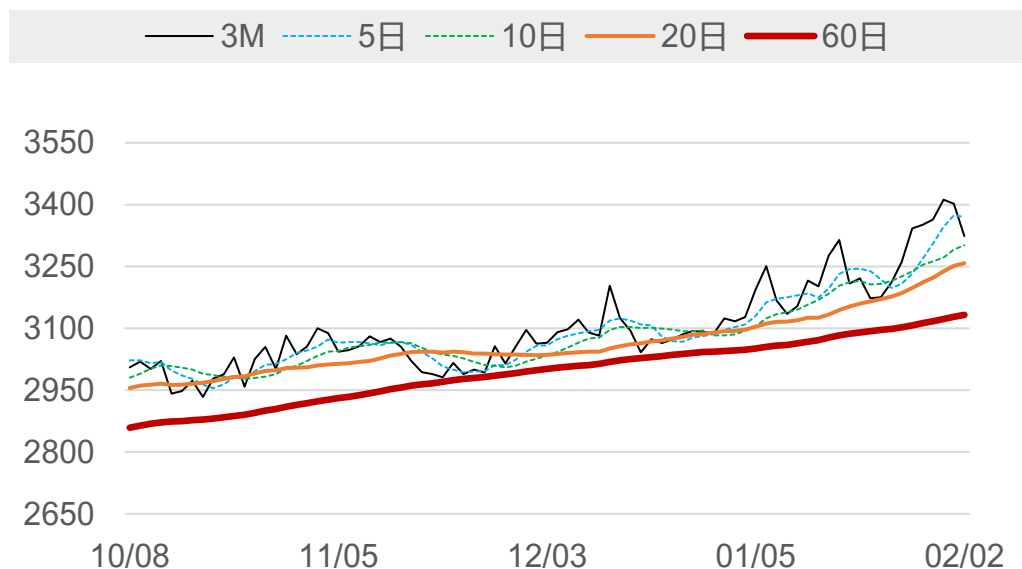
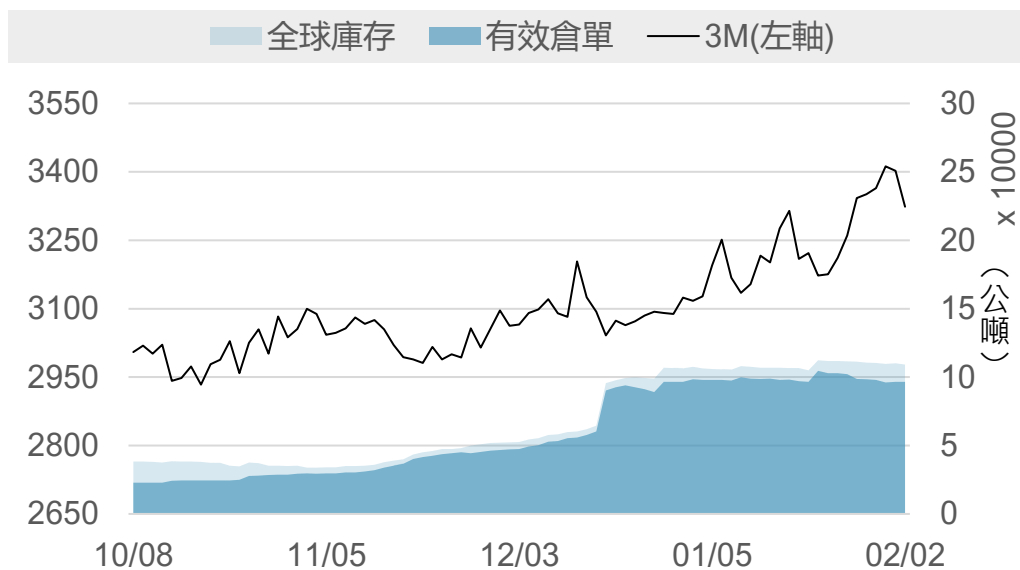
# LME鉛

	2026/1/30	2026/2/2	增減	增減%
即期	1956.5	1930	-26.5	-1.35%
3 M	2009	1963	-46.0	-2.29%
基差 (即期-3M)	-52.5	-33.0	+19.5	▲
全球庫存(公噸)	205575	204075	-1500	▼
有效倉單(公噸)	186950	186950	0	-
註銷倉單(公噸)	18625	17125	-1500	▼
高雄庫存(公噸)	100	100	0	-
高雄市值(億台幣)	0.06	0.06	-0.00	▼



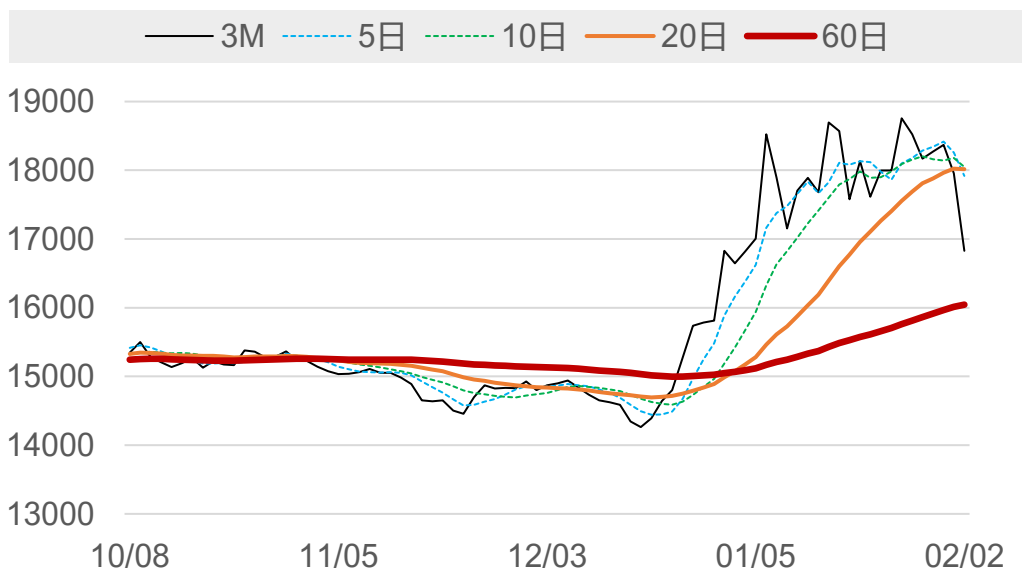
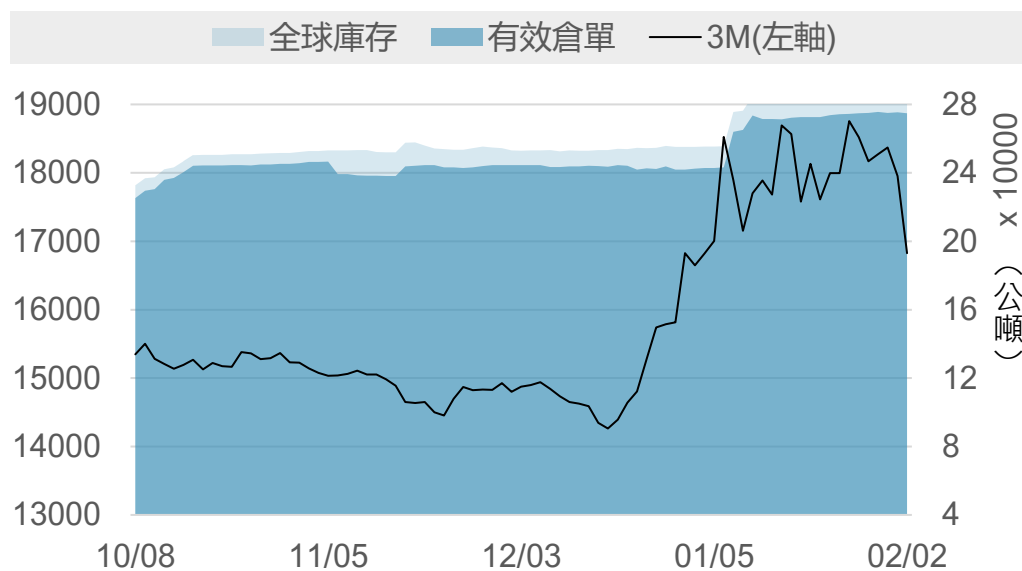
# LME 鋅

	2026/1/30	2026/2/2	增減	增減%
即期	3343	3370	+27.0	+0.81%
3 M	3402	3323.5	-78.5	-2.31%
基差 (即期-3M)	-59.0	+46.5	+105.5	▲
全球庫存(公噸)	110000	109100	-900	▼
有效倉單(公噸)	96475	96475	0	-
註銷倉單(公噸)	13525	12625	-900	▼
高雄庫存(公噸)	26000	25250	-750	▼
高雄市值(億台幣)	27.35	26.88	-0.47	▼



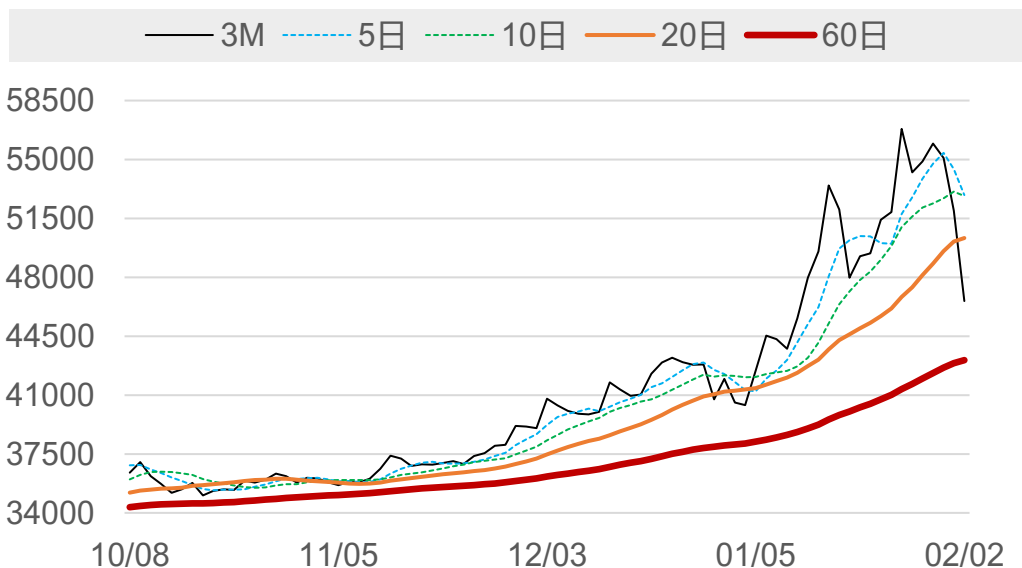
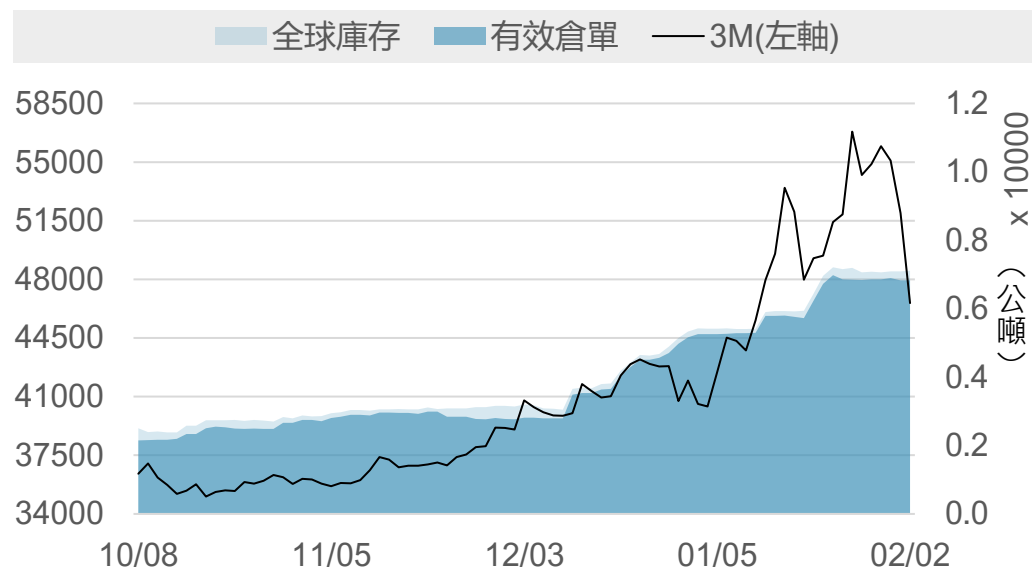
# LME鎳

	2026/1/30	2026/2/2	增減	增減%
即期	17530	16535	-995	-5.68%
3 M	17954	16827	-1127	-6.28%
基差 (即期-3M)	-424	-292	+132	▲
全球庫存(公噸)	286284	285528	-756	▼
有效倉單(公噸)	275358	274836	-522	▼
註銷倉單(公噸)	10926	10692	-234	▼
高雄庫存(公噸)	68868	68370	-498	▼
高雄市值(億台幣)	379.90	357.12	-22.78	▼



# LME錫

	2026/1/30	2026/2/2	增減	增減%
即期	53900	49500	-4400	-8.16%
3 M	51955	46591	-5364	-10.32%
基差 (即期-3M)	+1945	+2909	+964	▲
全球庫存(公噸)	7095	7105	+10	▲
有效倉單(公噸)	6830	6830	0	-
註銷倉單(公噸)	265	275	+10	▲
高雄庫存(公噸)	25	25	0	-
高雄市值(億台幣)	0.42	0.39	-0.03	▼



# LME銅庫存 (單位: 公噸)

排序	地點	庫存	變動	占全球庫存
1	台灣_高雄	81875	-925	46.87%
2	韓國_光陽	25000	-2025	14.31%
3	中國香港	20125	+1050	11.52%
4	美國_紐澳良	11900	+800	6.81%
5	韓國_釜山	11250	0	6.44%
6	荷蘭_鹿特丹	10525	+750	6.03%
7	新加坡_新加坡	6575	0	3.76%
8	西班牙_畢爾巴鄂	3450	+50	1.98%
9	德國_漢堡	3075	0	1.76%
10	義大利_里窩那	875	0	0.50%
11	馬來西亞_柔佛	25	0	0.01%
12				
13				
14				
15				
合計		174675	-300	100%

# LME鋁庫存 (單位: 公噸)

排序	地點	庫存	變動	占全球庫存
1	馬來西亞_巴生	307500	+1450	61.85%
2	韓國_光陽	138400	0	27.84%
3	台灣_高雄	45300	0	9.11%
4	荷蘭_鹿特丹	3450	0	0.69%
5	馬來西亞_柔佛	2200	0	0.44%
6	新加坡_新加坡	275	0	0.06%
7	義大利_的里雅斯特	50	0	0.01%
8	美國_巴爾的摩	0	0	0.00%
9				
10				
11				
12				
13				
14				
15				
合計		497175	+1450	100%

## LME鉛庫存 (單位: 公噸)

排序	地點	庫存	變動	占全球庫存
1	新加坡_新加坡	203425	-1500	99.68%
2	義大利_里窩那	450	0	0.22%
3	台灣_高雄	100	0	0.05%
4	西班牙_畢爾巴鄂	50	0	0.02%
5	義大利_的里雅斯特	25	0	0.01%
6	西班牙_巴塞羅納	25	0	0.01%
7	韓國_釜山	0	0	0.00%
8				
9				
10				
11				
12				
13				
14				
15				
合計		204075	-1500	100%

## LME鋅庫存 (單位: 公噸)

排序	地點	庫存	變動	占全球庫存
1	新加坡_新加坡	73325	-50	67.21%
2	台灣_高雄	25250	-750	23.14%
3	馬來西亞_巴生	8575	0	7.86%
4	中國_香港	1925	-100	1.76%
5	荷蘭_鹿特丹	25	0	0.02%
6				
7				
8				
9				
10				
11				
12				
13				
14				
15				
合計		109100	-900	100%

## LME鎳庫存 (單位: 公噸)

排序	地點	庫存	變動	占全球庫存
1	新加坡_新加坡	79896	-258	27.98%
2	韓國_釜山	73188	0	25.63%
3	台灣_高雄	68370	-498	23.95%
4	荷蘭_鹿特丹	35022	0	12.27%
5	韓國_光陽	15588	0	5.46%
6	馬來西亞_巴生	7620	0	2.67%
7	馬來西亞_柔佛	2886	0	1.01%
8	阿聯_杜拜	1950	0	0.68%
9	中國_香港	900	0	0.32%
10	美國_巴爾的摩	108	0	0.04%
11				
12				
13				
14				
15				
合計		285528	-756	100%

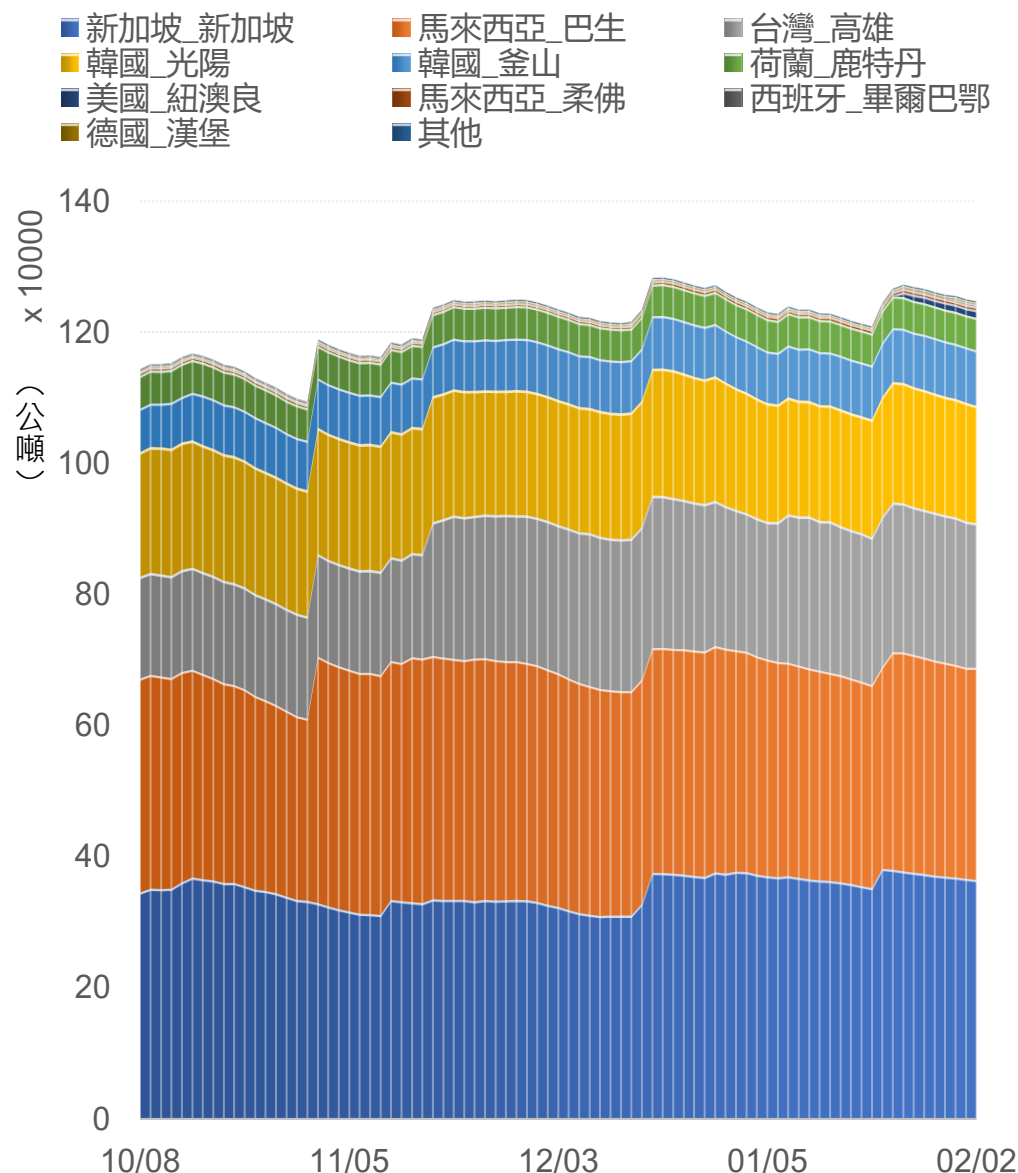
## LME錫庫存 (單位: 公噸)

排序	地點	庫存	變動	占全球庫存
1	馬來西亞_巴生港	2900	+15	40.82%
2	中國_香港	2430	0	34.20%
3	新加坡_新加坡	900	0	12.67%
4	荷蘭_鹿特丹	575	-5	8.09%
5	美國_巴爾的摩	185	0	2.60%
6	西班牙_畢爾巴鄂	75	0	1.06%
7	台灣_高雄	25	0	0.35%
8	馬來西亞_柔佛	15	0	0.21%
9				
10				
11				
12				
13				
14				
15				
合計		7105	+10	100%

# LME全球前10大港口總庫存 (單位: 公噸)

排序	地點	總庫存	增減	占全球庫存
1	新加坡_新加坡	364396	-1808	28.52%
2	馬來西亞_巴生	323695	+1450	25.34%
3	台灣_高雄	220920	-2173	17.29%
4	韓國_光陽	178988	-2025	14.01%
5	韓國_釜山	84438	0	6.61%
6	荷蘭_鹿特丹	49597	+745	3.88%
7	美國_紐澳良	11900	+800	0.93%
8	馬來西亞_柔佛	5126	0	0.40%
9	西班牙_畢爾巴鄂	3500	+50	0.27%
10	德國_漢堡	3075	0	0.24%
11	其他	2343	0	0.18%
合計		1277658	-1996	100%

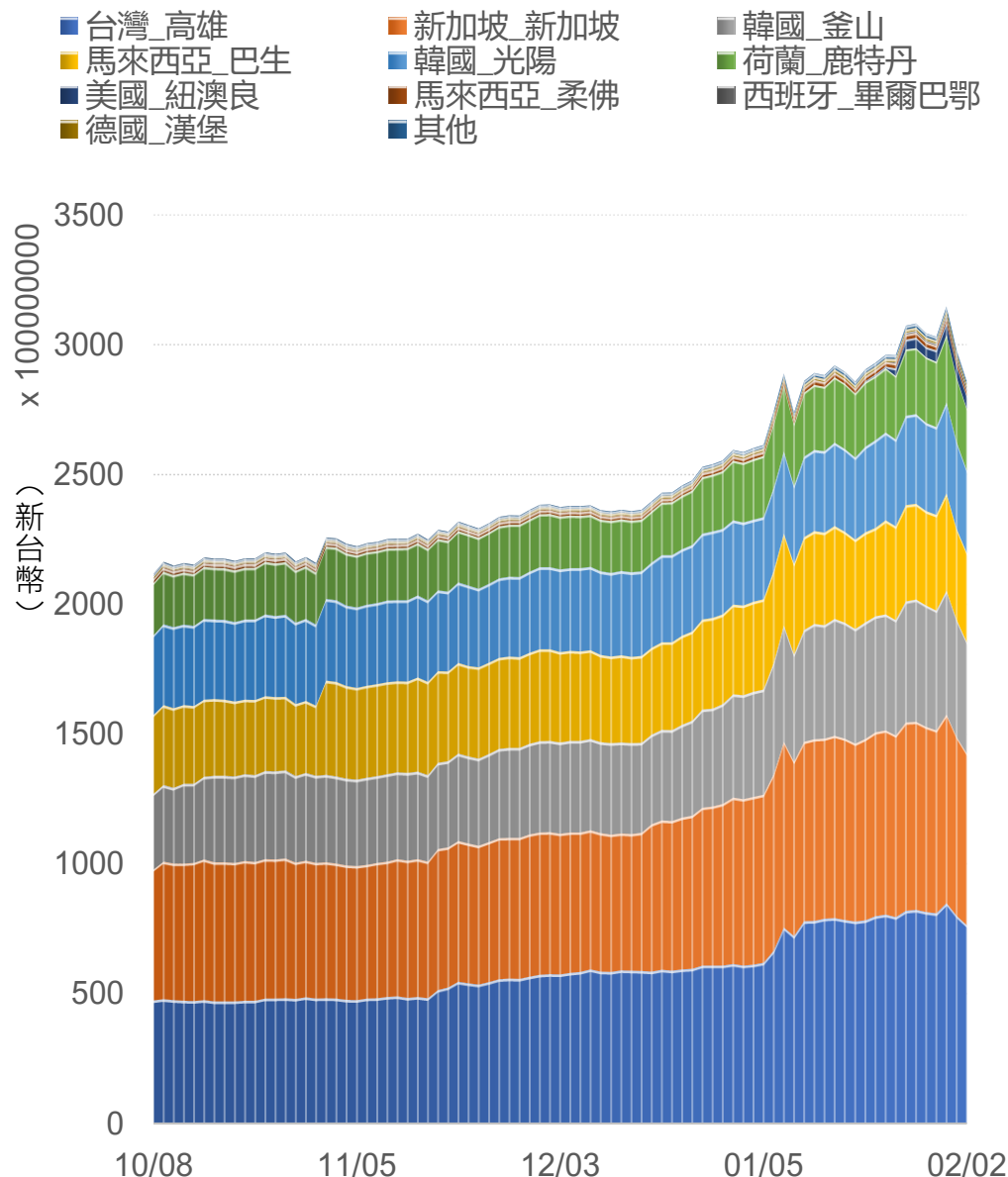
排序	地點	總庫存	增減	占全球庫存
1	亞洲合計	1179513	-4556	92.32%
2	歐洲合計	56272	+795	4.40%
3	美洲合計	12193	+800	0.95%
合計		1277658	-1996	100%



# LME全球前10大港口總庫存市值 (單位：億新台幣)

排序	地點	總庫存市值	增減	占全球市值
1	台灣_高雄	763.82	-36.57	25.15%
2	新加坡_新加坡	660.72	-27.98	21.75%
3	韓國_釜山	428.44	-22.62	14.11%
4	馬來西亞_巴生	344.33	-6.14	11.34%
5	韓國_光陽	316.93	-18.16	10.43%
6	荷蘭_鹿特丹	238.44	-9.12	7.85%
7	美國_紐澳良	48.81	+2.12	1.61%
8	馬來西亞_柔佛	17.53	-0.91	0.58%
9	西班牙_畢爾巴鄂	14.18	-0.15	0.47%
10	德國_漢堡	12.61	-0.32	0.42%
11	其他	13.72	-0.85	0.45%
合計		3037.22	-125.74	100%

排序	地點	總庫存市值	增減	占全球市值
1	亞洲合計	2541.95	-112.95	83.69%
2	歐洲合計	265.31	-9.59	8.74%
3	美洲合計	52.27	+1.84	1.72%
合計		3037.22	-125.74	100%



# 敬語

---

本研究報告純屬研究性質僅供參考，不保證其完整性及精確性，報告內容具時效性，邇後若有變更，本公司將不做預告或主動更新。交易人應審慎考量本身之需求及交易可能衍生之風險，並就交易結果自行負責，本公司恕不負任何法律責任，亦不作任何保證。未經本公司授權，禁止以任何形式複製、轉載或節錄。

永豐期貨股份有限公司 | 台北市重慶南路一段2號8樓 | 02-2381-1799 | 114年金管期總字第010號 | 顧問事業部