



SGX

TSR20橡膠日報

2026年2月3日 永豐期貨顧問事業部編制

# TSR20橡膠期貨收盤行情表

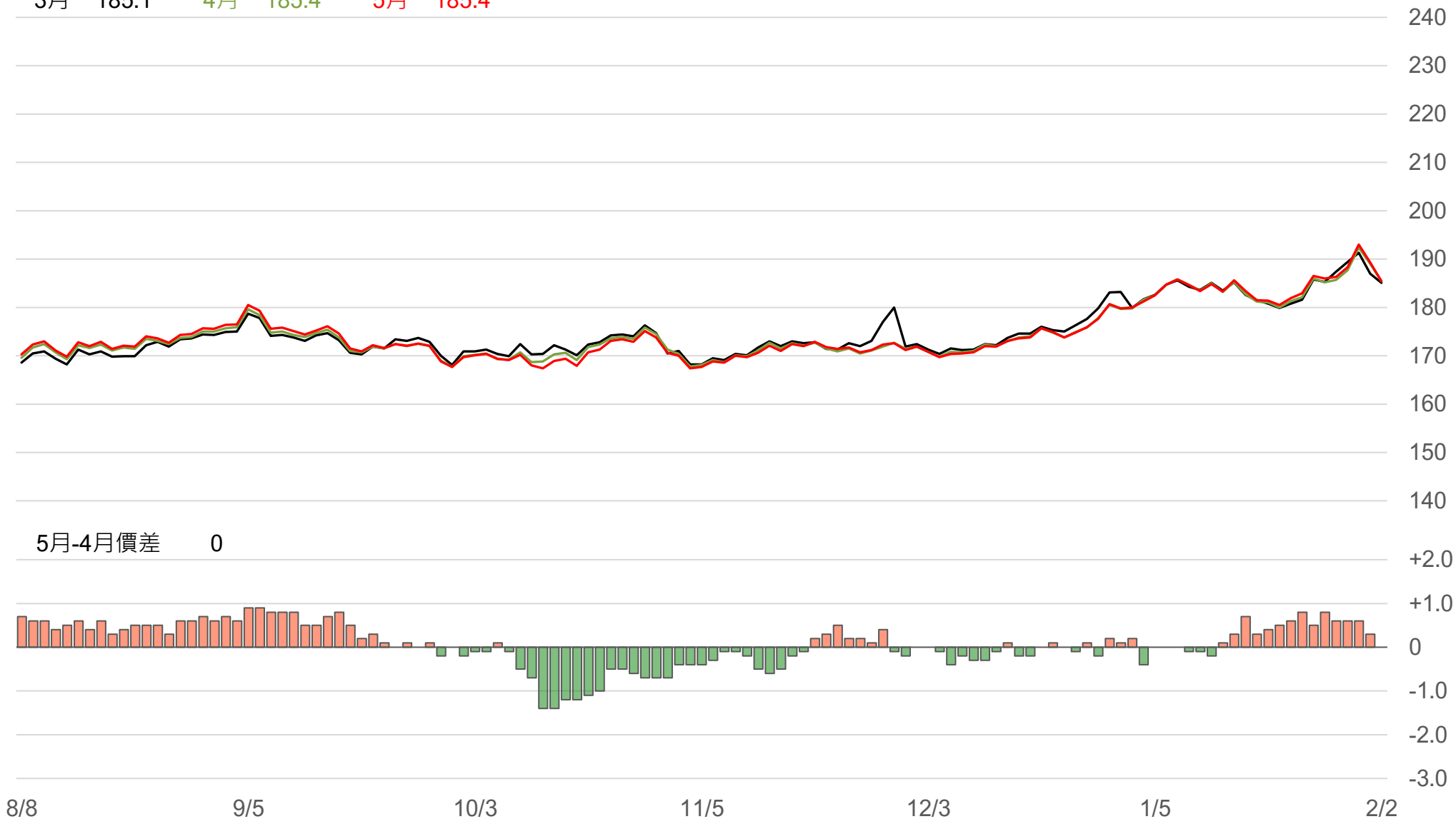
月份	結算	變動	變動%	交易量	OI	OI增減	跨月	價差	變動
03	185.1	-3.9	▼ 2.06%	2519	6313	-293	03/04	+0.3	0
04	185.4	-3.9	▼ 2.06%	8345	23749	-707	04/05	0	-0.2
05	185.4	-4.1	▼ 2.16%	10096	16771	-167	05/06	+0.3	+0.1
06	185.7	-4.0	▼ 2.11%	3694	11657	+295	06/07	+0.3	+0.1
07	186.0	-3.9	▼ 2.05%	1631	5191	-97	07/08	0	0
08	186.0	-3.9	▼ 2.05%	356	3526	+68	08/09	+0.2	0
09	186.2	-3.9	▼ 2.05%	207	3227	+122	09/10	0	0
10	186.2	-3.9	▼ 2.05%	24	4666	-10	10/11	0	-0.1
11	186.2	-4.0	▼ 2.10%	156	2421	+105	11/12	+0.3	0
12	186.5	-4.0	▼ 2.10%	2	247	0	12/01	+0.3	0
01	186.8	-4.0	▼ 2.10%	2	185	0	01/02	+0.3	0
02	187.1	0	- 0	0	0	0	跨月價差 = 遠月 - 近月		

# 橡膠期貨最熱絡月份(第3個月)日K連續圖



# 橡膠期貨近3個月價格走勢圖

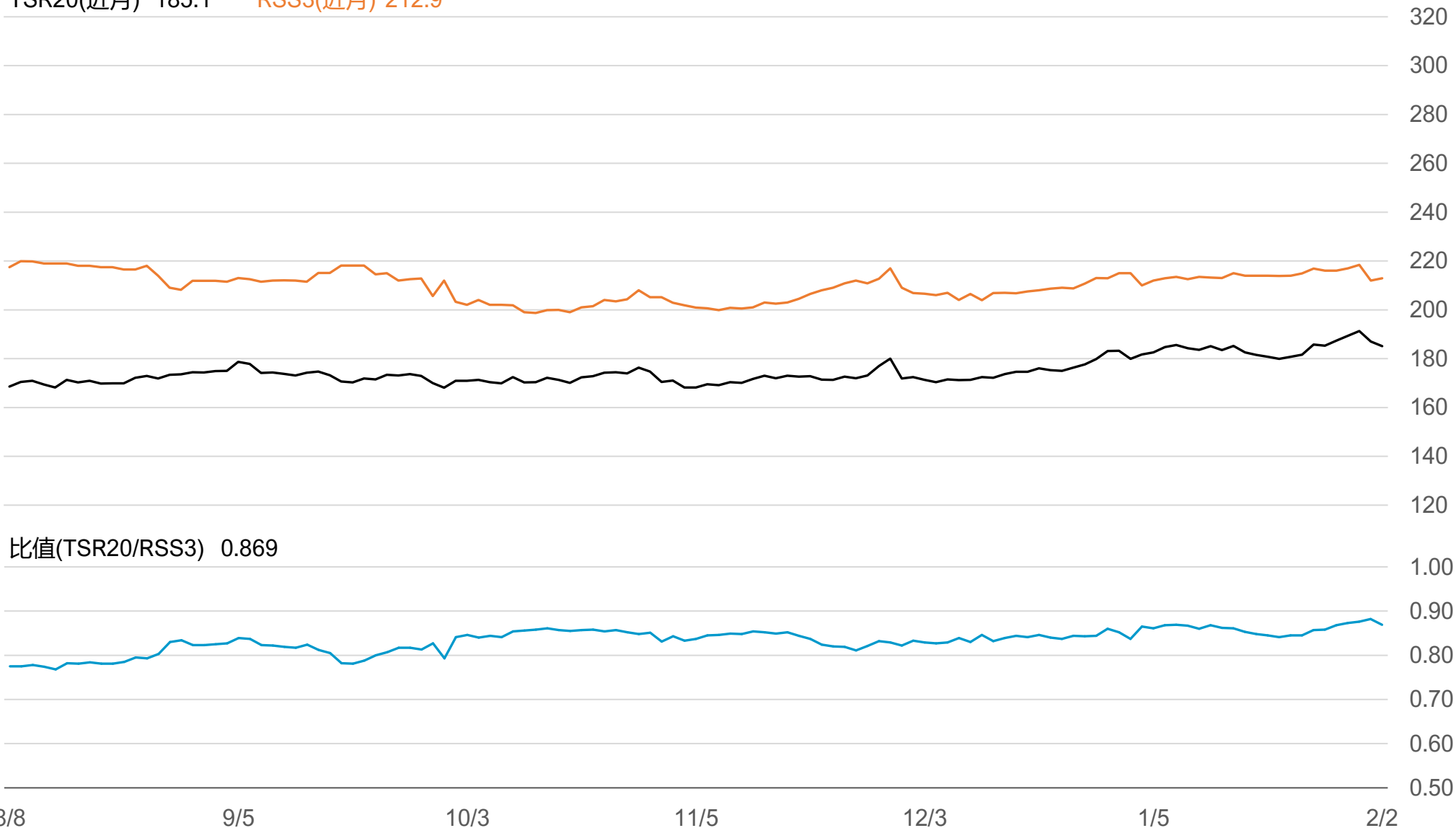
3月 185.1    4月 185.4    5月 185.4



# SGX TSR20/RSS3比值走勢圖

TSR20(近月) 185.1

RSS3(近月) 212.9



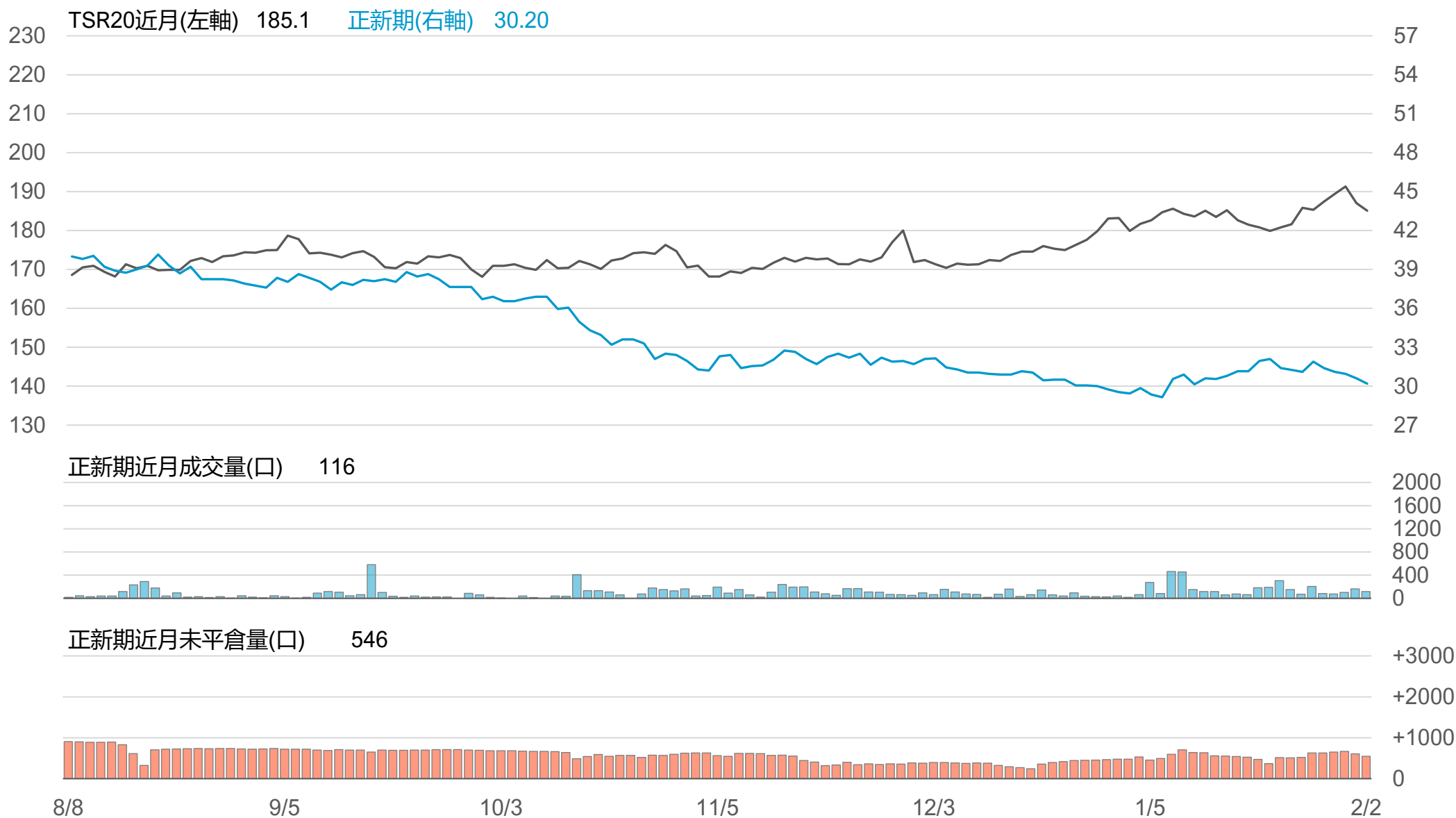
# 橡膠個股期收盤行情 - 正新(2105)

代碼	月份	收盤	變動	變動%	成交量(口)	OI(口)	增減(口)
FK	02	30.2	-0.40 ▼	1.31%	116	546	-61
FK	03	30.25	-0.30 ▼	0.98%	64	94	+57

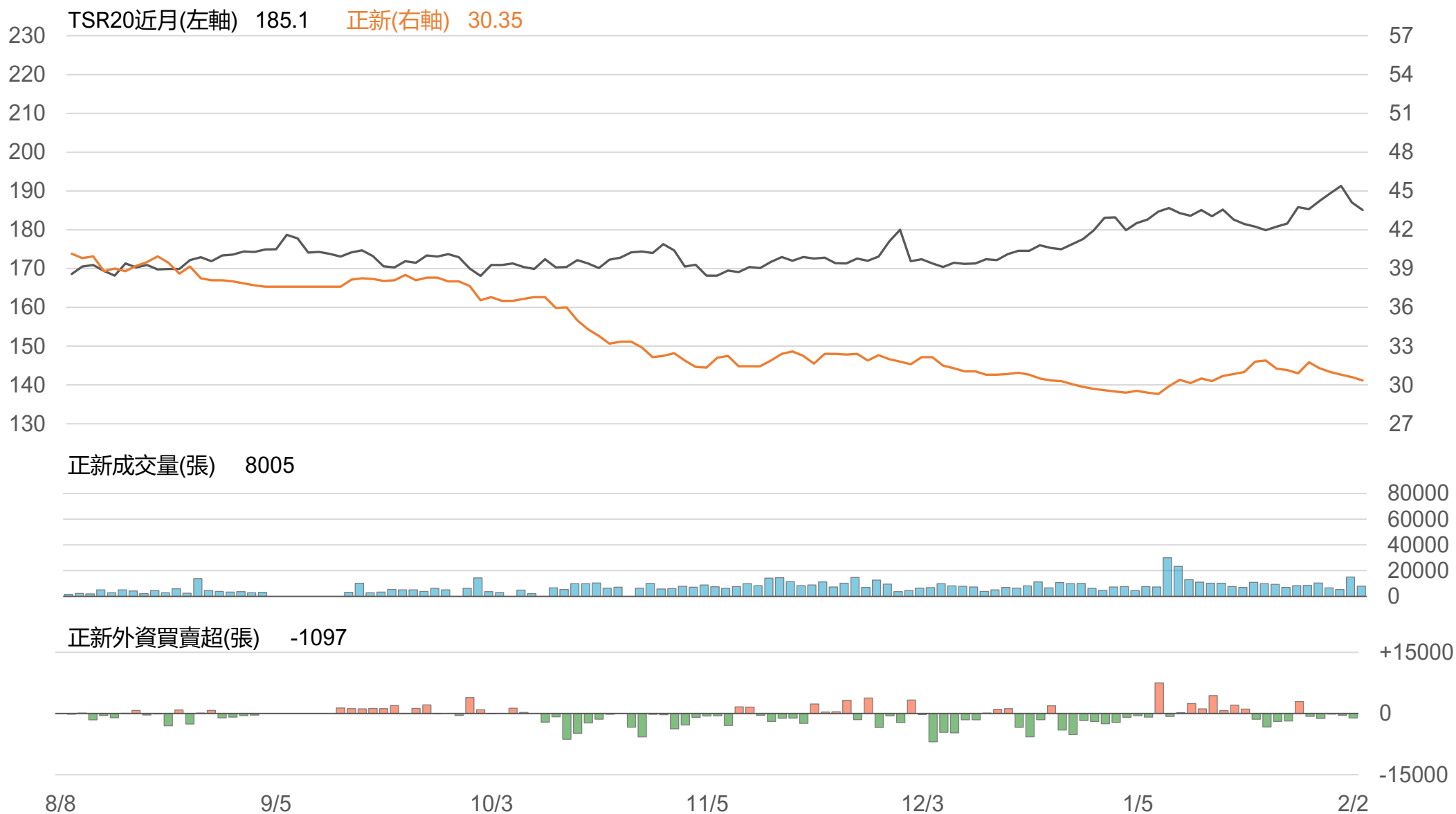
## 橡膠類股收盤行情

代號	公司	收盤	變動	變動%	成交量(張)	外資買賣超	
						連續(日)	累計(張)
2105	正新	30.35	-0.25 ▼	0.82%	8005	連5賣	-3583
2101	南港	35.2	-0.35 ▼	0.98%	1445	連3賣	-1545
2102	泰豐	20.05	-0.25 ▼	1.23%	533	連8買	+796
2106	建大	19.35	-0.45 ▼	2.27%	838	連2賣	-502
2109	華豐	14.85	-0.05 ▼	0.34%	179	連1賣	-54

# TSR20 / 正新期(FK)



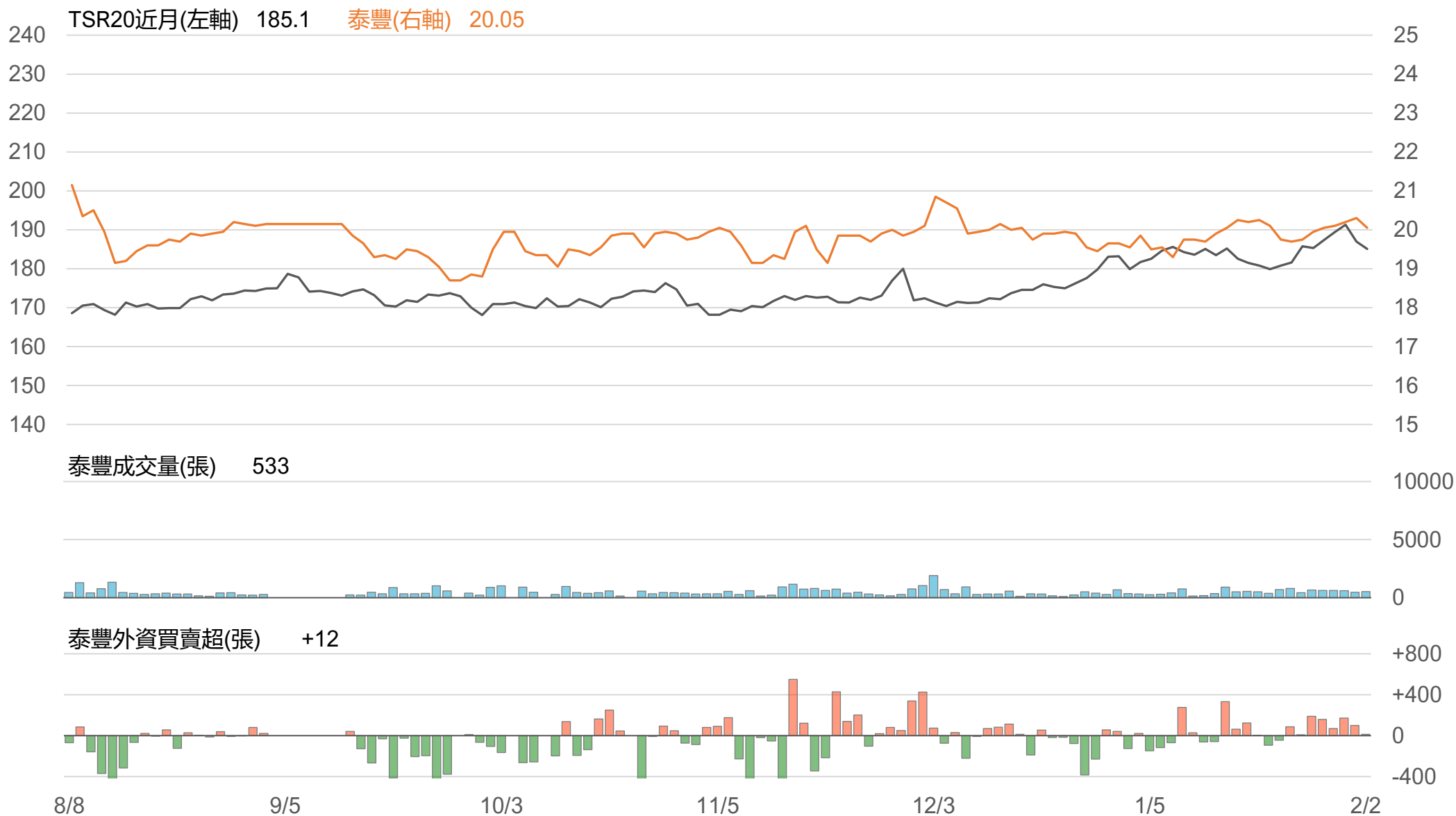
# TSR20 / 正新(2105)



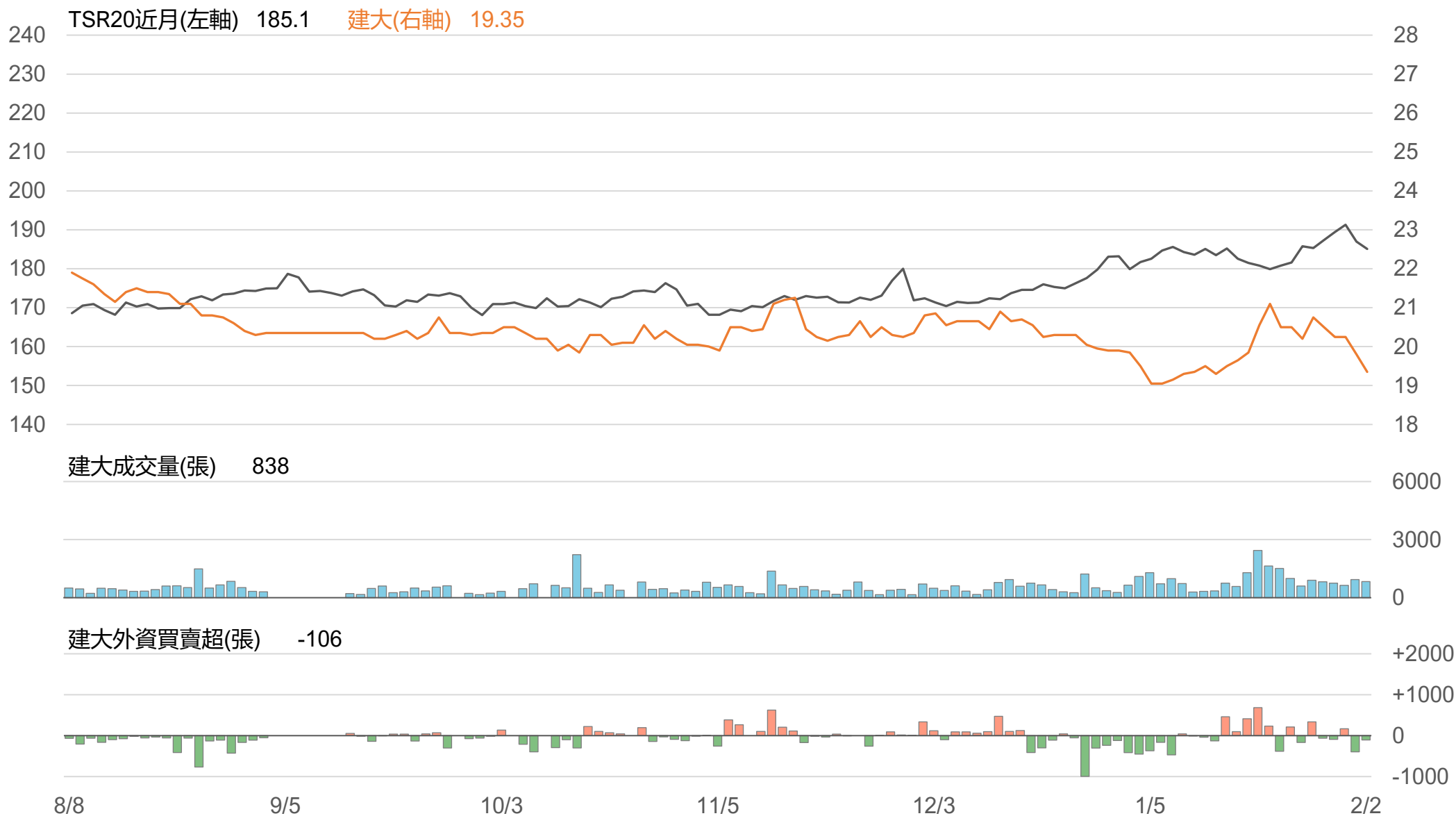
# TSR20 / 南港(2101)



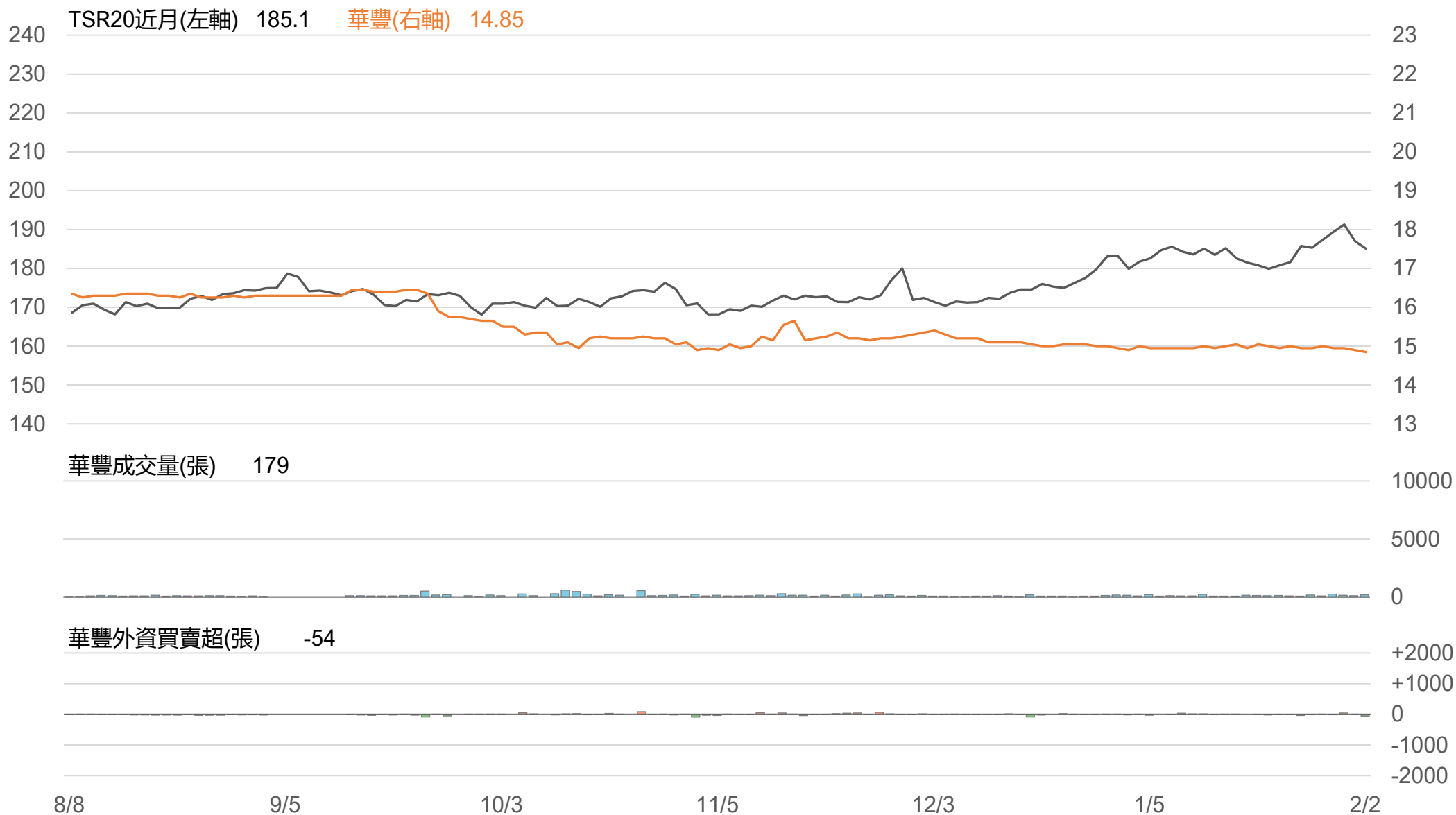
# TSR20 / 泰豐(2102)



# TSR20 / 建大(2106)



# TSR20 / 華豐(2109)



# 敬語

---

本研究報告純屬研究性質僅供參考，不保證其完整性及精確性，報告內容具時效性，邇後若有變更，本公司將不做預告或主動更新。交易人應審慎考量本身之需求及交易可能衍生之風險，並就交易結果自行負責，本公司恕不負任何法律責任，亦不作任何保證。未經本公司授權，禁止以任何形式複製、轉載或節錄。

永豐期貨股份有限公司 | 台北市重慶南路一段2號8樓 | 02-2381-1799 | 114年金管期總字第010號 | 顧問事業部