



LME

基本金屬日報

2026年1月30日 永豐期貨顧問事業部編制

# LME 3M收盤行情

商品	價格	增減	增減%	今年以來	0% (52週低)	↔	100% (52週高)
銅	13618	+531.5	+4.06%	+55.31%			
鋁	3218.5	-38.5	-1.18%	+26.14%			
鉛	2014	-3.0	-0.15%	+3.18%			
鋅	3412	+48.0	+1.43%	+14.55%			
鎳	18369	+99	+0.54%	+19.84%			
錫	55084	-869	-1.55%	+89.40%			

# LME全球庫存 (單位: 公噸)

商品	全球庫存	有效倉單	註銷倉單	註銷倉單佔比%
銅	176075 (+2150)	132475 (+3250)	43600 (-1100)	24.76% (-0.94%)
鋁	497725 (-2250)	439400 (-35000)	58325 (+32750)	11.72% (+6.60%)
鉛	207675 (-1500)	186975 (-75)	20700 (-1425)	9.97% (-0.61%)
鋅	109750 (-625)	96000 (-2000)	13750 (+1375)	12.53% (+1.32%)
鎳	286470 (+132)	275112 (-504)	11358 (+636)	3.96% (+0.22%)
錫	7095 (+35)	6895 (+35)	200 (0)	2.82% (-0.01%)

# LME高雄港庫存 (單位: 公噸、億新台幣)

商品	高雄港庫存	有效倉單	註銷倉單	註銷占比%	佔全球庫存%	市值
銅	84500 (+750)	61100 (+1100)	23400 (-350)	27.69% (-0.67%)	47.99% (-0.16%)	366.43 (+25.62)
鋁	45300 (0)	45300 (0)	0 (0)	0 (0)	9.10% (+0.04%)	47.16 (+0.93)
鉛	100 (0)	100 (0)	0 (0)	0 (0)	0.05% (+0.00%)	0.06 (+0.00)
鋅	26000 (-550)	18350 (0)	7650 (-550)	29.42% (-1.46%)	23.69% (-0.36%)	28.39 (+0.46)
鎳	69318 (-48)	62388 (-684)	6930 (+636)	10.00% (+0.92%)	24.20% (-0.03%)	406.62 (+12.30)
錫	25 (0)	25 (0)	0 (0)	0 (0)	0.35% (-0.00%)	0.44 (+0.00)

高雄港總庫存

225243  
+152

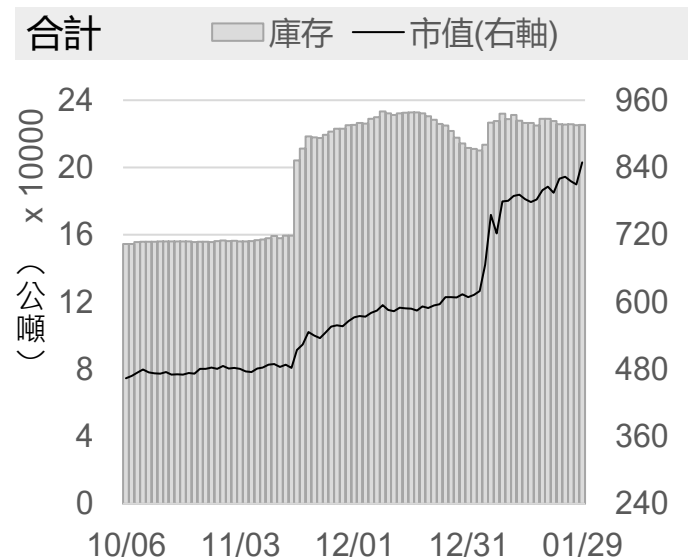
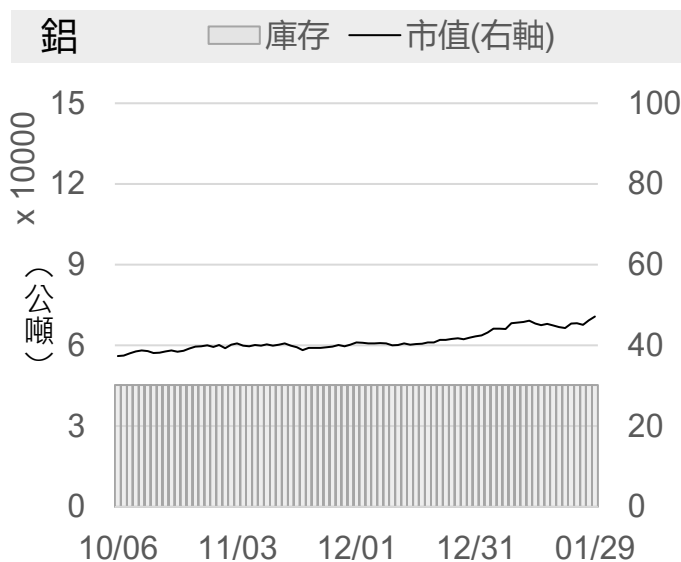
高雄港總市值

849.09  
+39.31

新台幣匯率

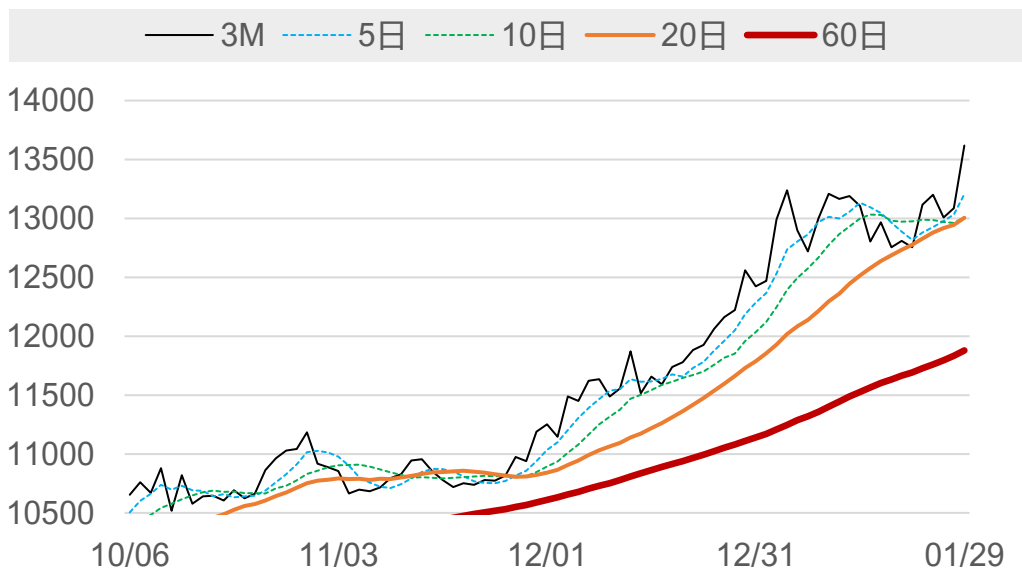
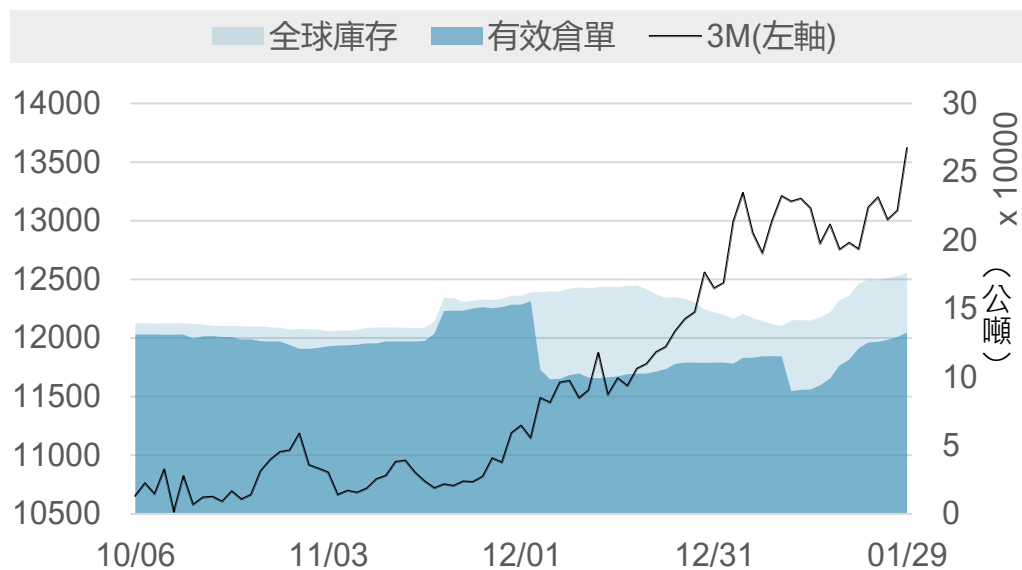
31.327  
+0.007

# LME高雄港庫存與市值變化走勢圖 (單位：公噸、億新台幣)



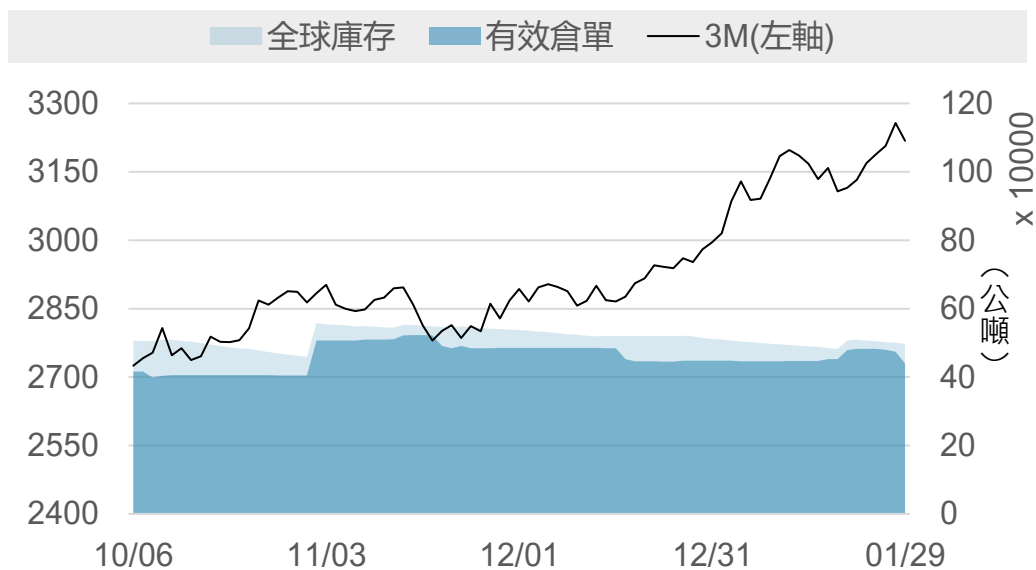
# LME銅

	2026/1/28	2026/1/29	增減	增減%
即期	12993	13842.5	+849.5	+6.54%
3 M	13086.5	13618	+531.5	+4.06%
基差 (即期-3M)	-93.5	+224.5	+318.0	▲
全球庫存(公噸)	173925	176075	+2150	▲
有效倉單(公噸)	129225	132475	+3250	▲
註銷倉單(公噸)	44700	43600	-1100	▼
高雄庫存(公噸)	83750	84500	+750	▲
高雄市值(億台幣)	340.81	366.43	+25.62	▲



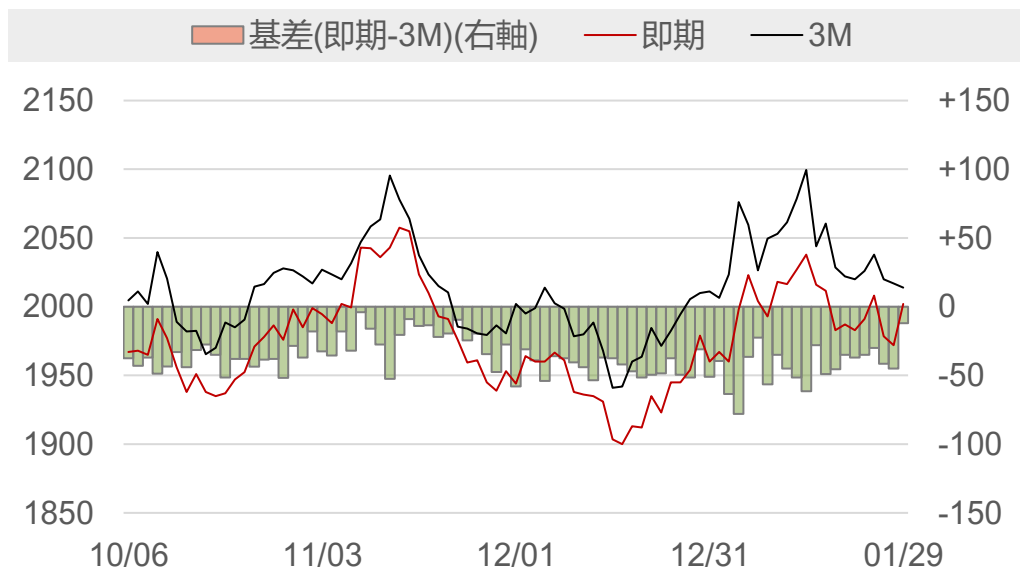
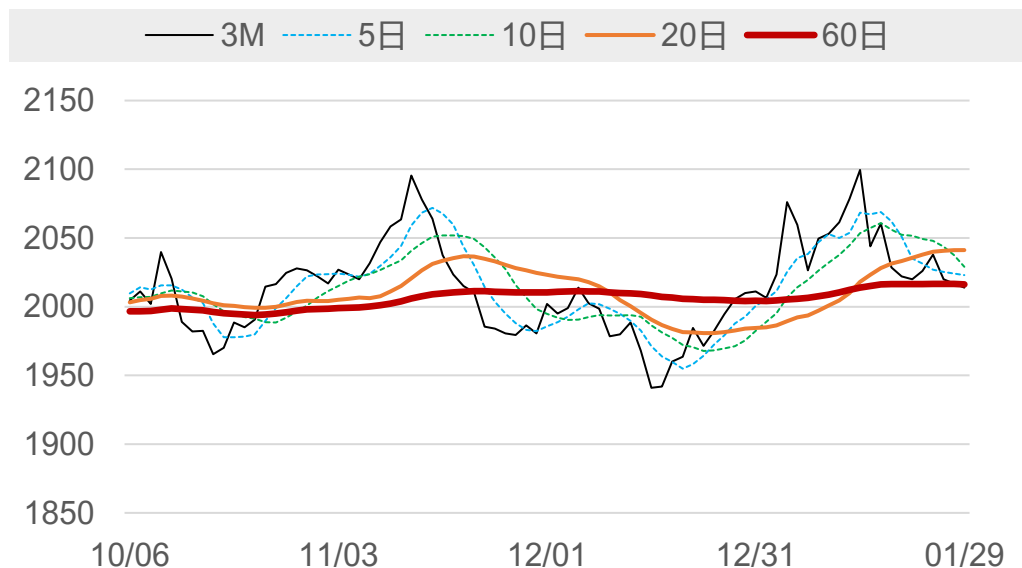
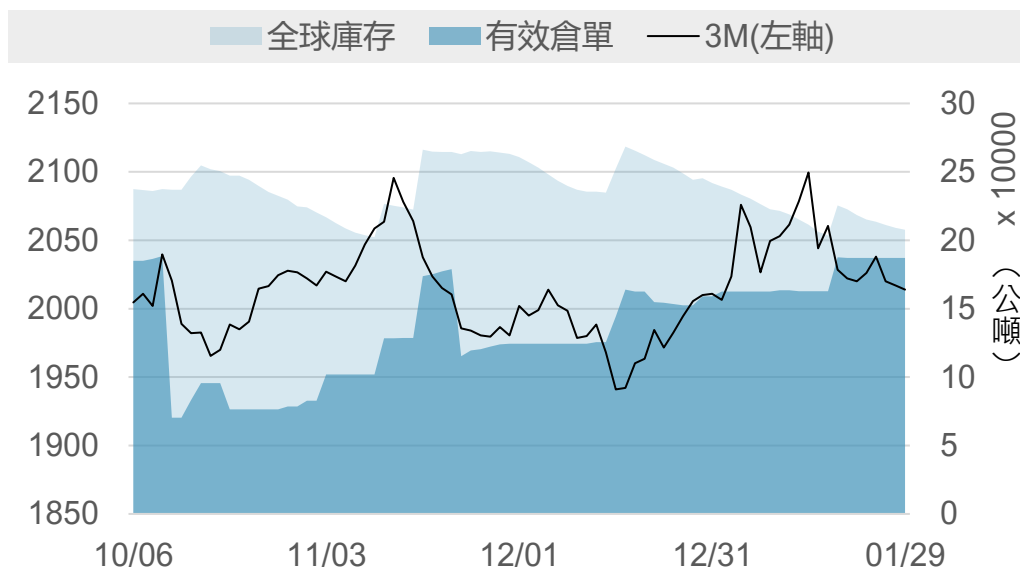
# LME鋁

	2026/1/28	2026/1/29	增減	增減%
即期	3258	3323	+65.0	+2.00%
3 M	3257	3218.5	-38.5	-1.18%
基差 (即期-3M)	+1.0	+104.5	+103.5	▲
全球庫存(公噸)	499975	497725	-2250	▼
有效倉單(公噸)	474400	439400	-35000	▼
註銷倉單(公噸)	25575	58325	+32750	▲
高雄庫存(公噸)	45300	45300	0	-
高雄市值(億台幣)	46.22	47.16	+0.93	▲



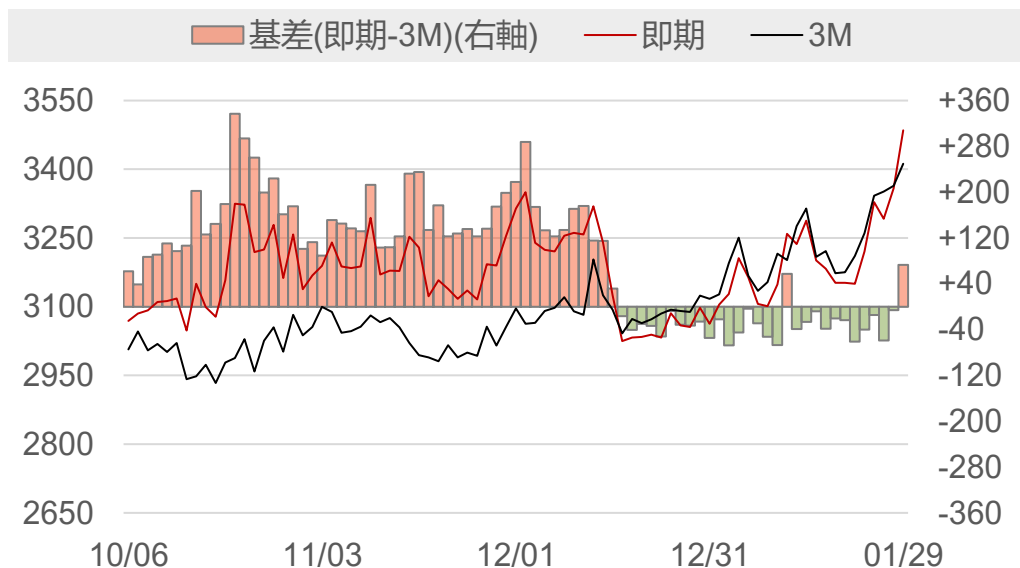
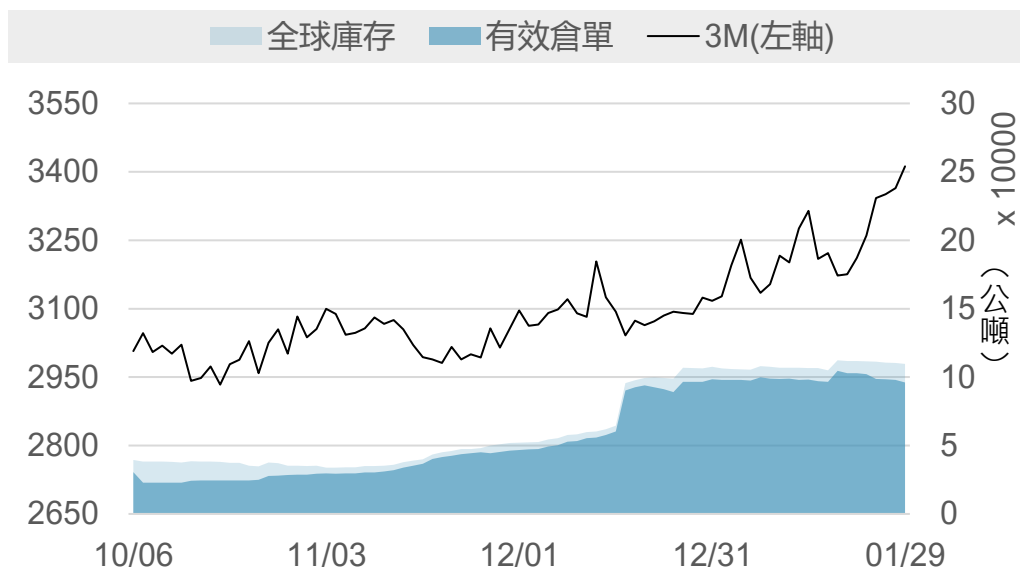
# LME鉛

	2026/1/28	2026/1/29	增減	增減%
即期	1972	2002	+30.0	+1.52%
3 M	2017	2014	-3.0	-0.15%
基差 (即期-3M)	-45.0	-12.0	+33.0	▲
全球庫存(公噸)	209175	207675	-1500	▼
有效倉單(公噸)	187050	186975	-75	▼
註銷倉單(公噸)	22125	20700	-1425	▼
高雄庫存(公噸)	100	100	0	-
高雄市值(億台幣)	0.06	0.06	+0.00	▲



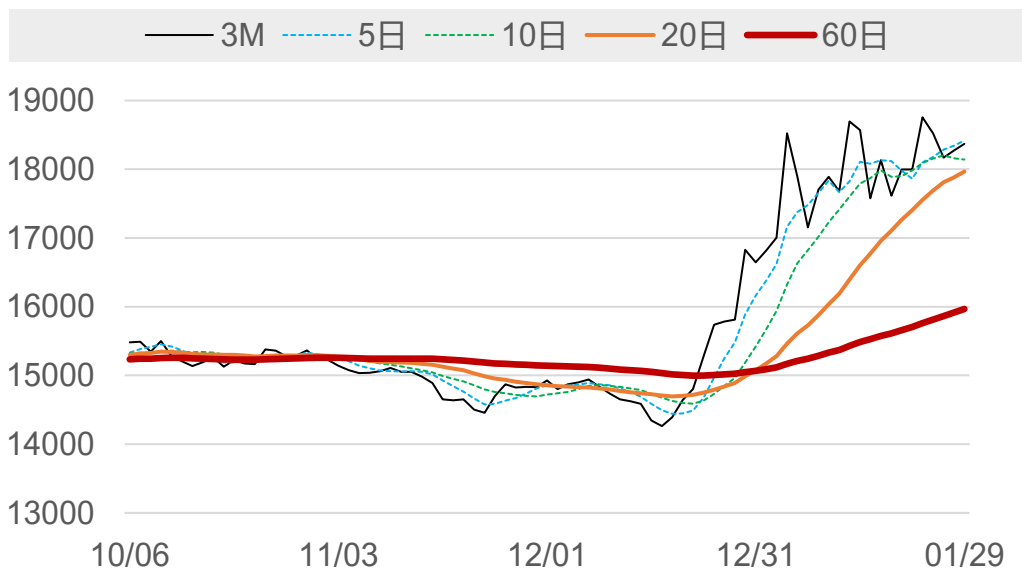
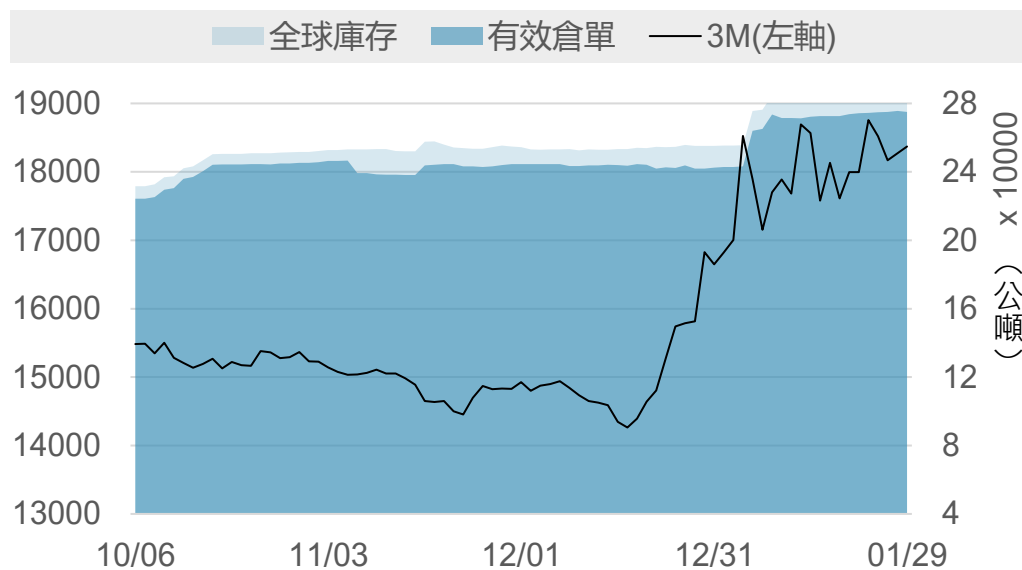
# LME 鋅

	2026/1/28	2026/1/29	增減	增減%
即期	3358	3485	+127.0	+3.78%
3 M	3364	3412	+48.0	+1.43%
基差 (即期-3M)	-6.0	+73.0	+79.0	▲
全球庫存(公噸)	110375	109750	-625	▼
有效倉單(公噸)	98000	96000	-2000	▼
註銷倉單(公噸)	12375	13750	+1375	▲
高雄庫存(公噸)	26550	26000	-550	▼
高雄市值(億台幣)	27.92	28.39	+0.46	▲



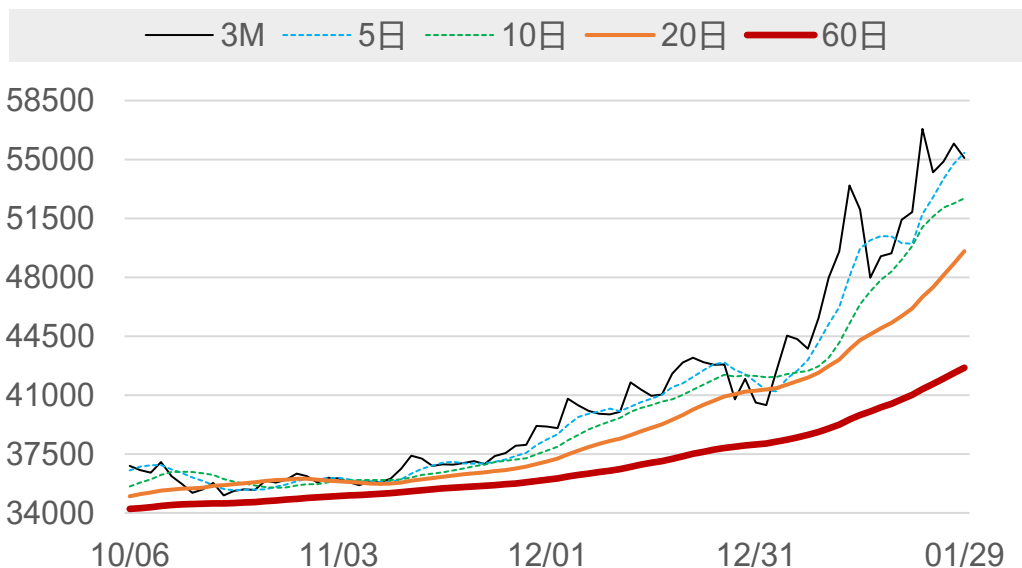
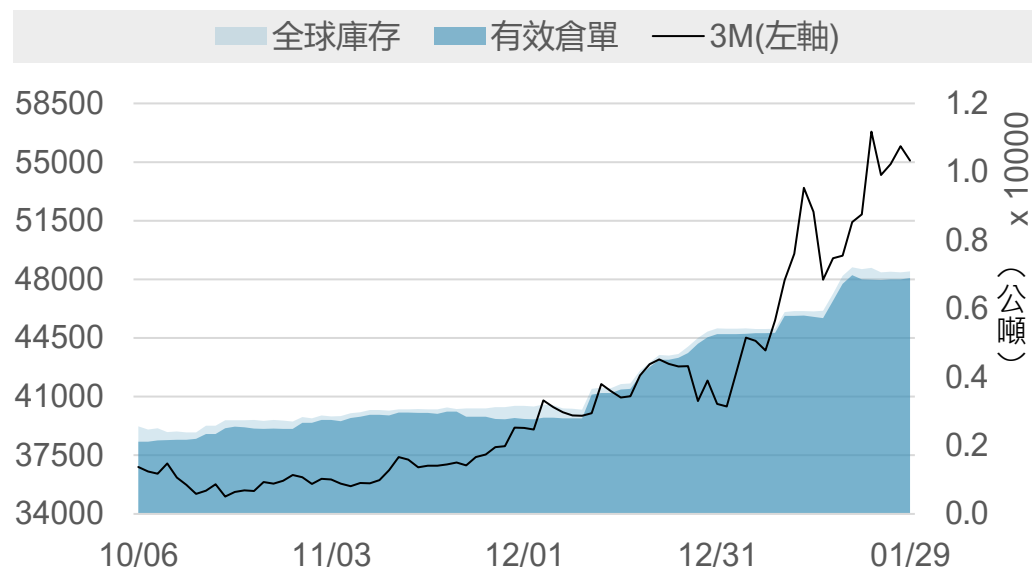
# LME鎳

	2026/1/28	2026/1/29	增減	增減%
即期	18150	18725	+575	+3.17%
3 M	18270	18369	+99	+0.54%
基差 (即期-3M)	-120	+356	+476	▲
全球庫存(公噸)	286338	286470	+132	▲
有效倉單(公噸)	275616	275112	-504	▼
註銷倉單(公噸)	10722	11358	+636	▲
高雄庫存(公噸)	69366	69318	-48	▼
高雄市值(億台幣)	394.32	406.62	+12.30	▲



# LME錫

	2026/1/28	2026/1/29	增減	增減%
即期	56390	56500	+110	+0.20%
3 M	55953	55084	-869	-1.55%
基差 (即期-3M)	+437	+1416	+979	▲
全球庫存(公噸)	7060	7095	+35	▲
有效倉單(公噸)	6860	6895	+35	▲
註銷倉單(公噸)	200	200	0	-
高雄庫存(公噸)	25	25	0	-
高雄市值(億台幣)	0.44	0.44	+0.00	▲



# LME銅庫存 (單位: 公噸)

排序	地點	庫存	變動	占全球庫存
1	台灣_高雄	84500	+750	47.99%
2	韓國_光陽	26525	0	15.06%
3	中國香港	19075	-300	10.83%
4	韓國_釜山	11250	0	6.39%
5	美國_紐澳良	10650	0	6.05%
6	荷蘭_鹿特丹	9775	-125	5.55%
7	新加坡_新加坡	6925	0	3.93%
8	西班牙_畢爾巴鄂	3400	+1825	1.93%
9	德國_漢堡	3075	0	1.75%
10	義大利_里窩那	875	0	0.50%
11	馬來西亞_柔佛	25	0	0.01%
12				
13				
14				
15				
合計		176075	+2150	100%

# LME鋁庫存 (單位: 公噸)

排序	地點	庫存	變動	占全球庫存
1	馬來西亞_巴生	308050	-2000	61.89%
2	韓國_光陽	138400	-250	27.81%
3	台灣_高雄	45300	0	9.10%
4	荷蘭_鹿特丹	3450	0	0.69%
5	馬來西亞_柔佛	2200	0	0.44%
6	新加坡_新加坡	275	0	0.06%
7	義大利_的里雅斯特	50	0	0.01%
8	美國_巴爾的摩	0	0	0.00%
9				
10				
11				
12				
13				
14				
15				
合計		497725	-2250	100%

## LME鉛庫存 (單位: 公噸)

排序	地點	庫存	變動	占全球庫存
1	新加坡_新加坡	207025	-1500	99.69%
2	義大利_里窩那	450	0	0.22%
3	台灣_高雄	100	0	0.05%
4	西班牙_畢爾巴鄂	50	0	0.02%
5	義大利_的里雅斯特	25	0	0.01%
6	西班牙_巴塞羅納	25	0	0.01%
7	韓國_釜山	0	0	0.00%
8				
9				
10				
11				
12				
13				
14				
15				
合計		207675	-1500	100%

## LME鋅庫存 (單位: 公噸)

排序	地點	庫存	變動	占全球庫存
1	新加坡_新加坡	73125	-50	66.63%
2	台灣_高雄	26000	-550	23.69%
3	馬來西亞_巴生	8575	0	7.81%
4	中國_香港	2025	-25	1.85%
5	荷蘭_鹿特丹	25	0	0.02%
6				
7				
8				
9				
10				
11				
12				
13				
14				
15				
合計		109750	-625	100%

## LME鎳庫存 (單位: 公噸)

排序	地點	庫存	變動	占全球庫存
1	新加坡_新加坡	80154	+180	27.98%
2	韓國_釜山	73188	0	25.55%
3	台灣_高雄	69318	-48	24.20%
4	荷蘭_鹿特丹	34758	0	12.13%
5	韓國_光陽	15588	0	5.44%
6	馬來西亞_巴生	7620	0	2.66%
7	馬來西亞_柔佛	2886	0	1.01%
8	阿聯_杜拜	1950	0	0.68%
9	中國_香港	900	0	0.31%
10	美國_巴爾的摩	108	0	0.04%
11				
12				
13				
14				
15				
合計		286470	+132	100%

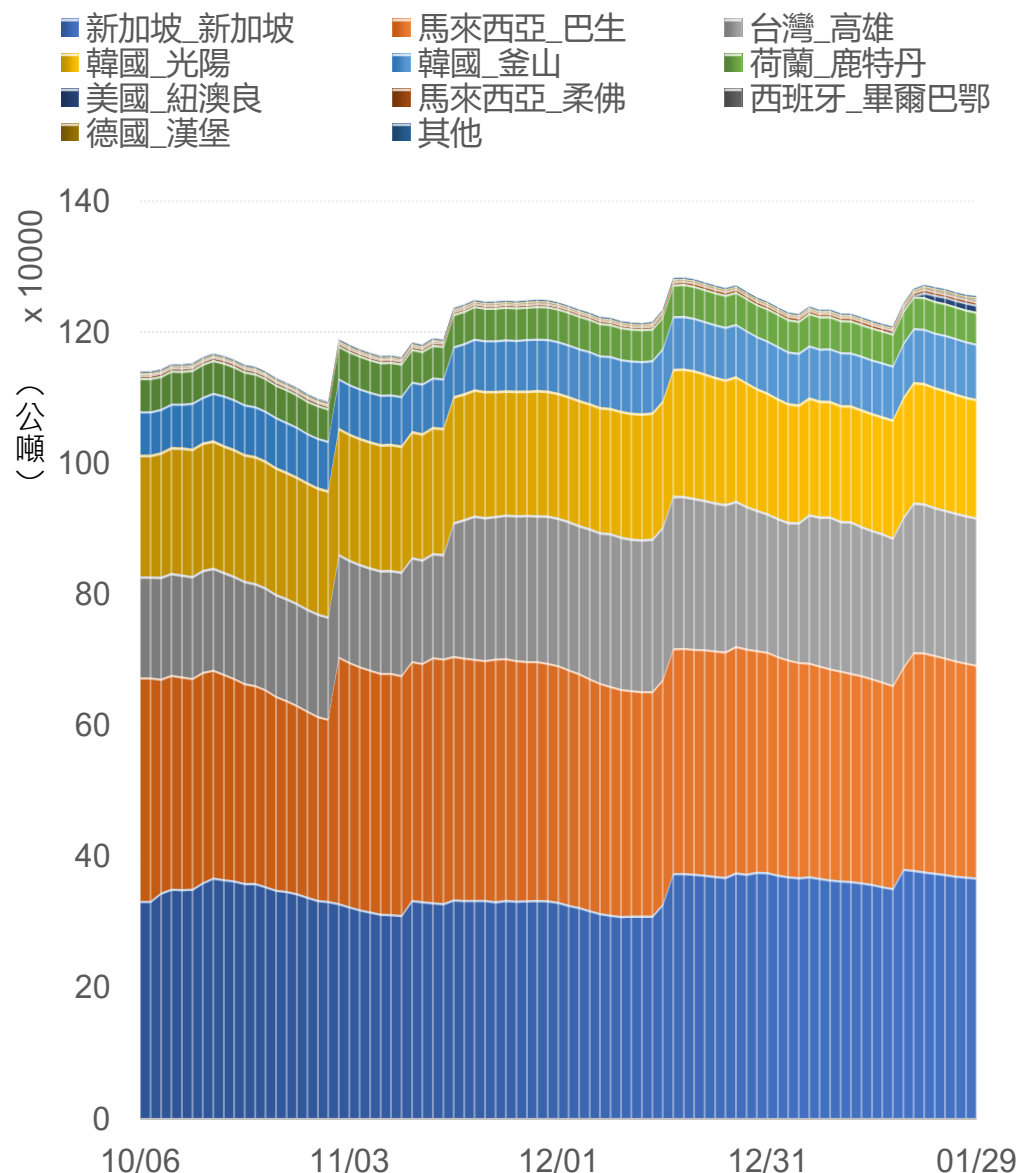
## LME錫庫存 (單位: 公噸)

排序	地點	庫存	變動	占全球庫存
1	馬來西亞_巴生港	2885	+35	40.66%
2	中國_香港	2430	0	34.25%
3	新加坡_新加坡	900	0	12.68%
4	荷蘭_鹿特丹	580	0	8.17%
5	美國_巴爾的摩	185	0	2.61%
6	西班牙_畢爾巴鄂	75	0	1.06%
7	台灣_高雄	25	0	0.35%
8	馬來西亞_柔佛	15	0	0.21%
9				
10				
11				
12				
13				
14				
15				
合計		7095	+35	100%

# LME全球前10大港口總庫存 (單位: 公噸)

排序	地點	總庫存	增減	占全球庫存
1	新加坡_新加坡	368404	-1370	28.67%
2	馬來西亞_巴生	324245	-2000	25.24%
3	台灣_高雄	225243	+152	17.53%
4	韓國_光陽	180513	-250	14.05%
5	韓國_釜山	84438	0	6.57%
6	荷蘭_鹿特丹	48588	-125	3.78%
7	美國_紐澳良	10650	0	0.83%
8	馬來西亞_柔佛	5126	0	0.40%
9	西班牙_畢爾巴鄂	3450	+1825	0.27%
10	德國_漢堡	3075	0	0.24%
11	其他	2343	0	0.18%
合計		1284790	-2058	100%

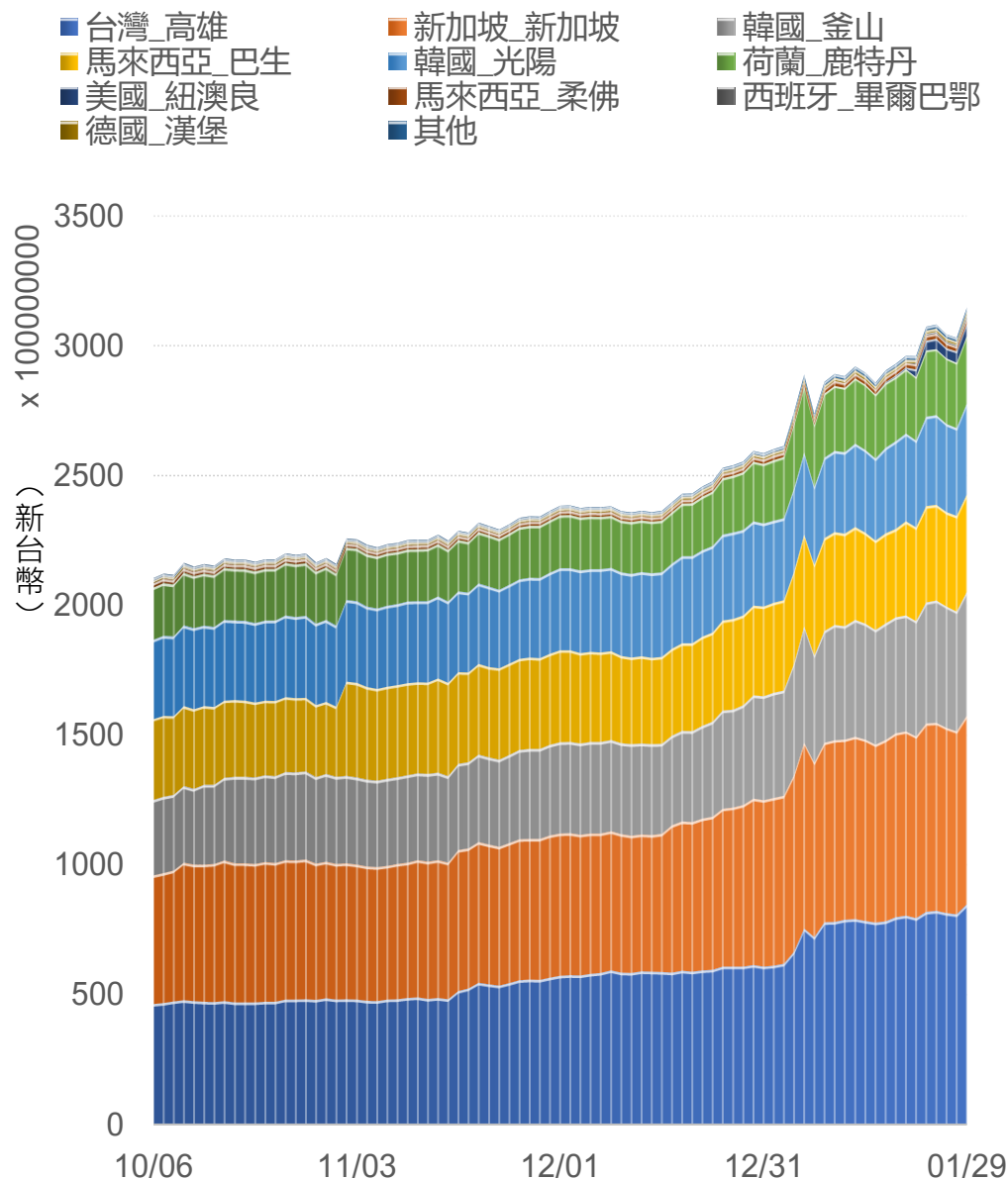
排序	地點	總庫存	增減	占全球庫存
1	亞洲合計	1189919	-3468	92.62%
2	歐洲合計	55213	+1700	4.30%
3	美洲合計	10943	0	0.85%
合計		1284790	-2058	100%



# LME全球前10大港口總庫存市值 (單位：億新台幣)

排序	地點	總庫存市值	增減	占全球市值
1	台灣_高雄	849.09	+39.31	25.44%
2	新加坡_新加坡	726.10	+21.37	21.75%
3	韓國_釜山	478.10	+16.28	14.32%
4	馬來西亞_巴生	374.74	+6.03	11.23%
5	韓國_光陽	350.54	+12.51	10.50%
6	荷蘭_鹿特丹	260.16	+8.50	7.79%
7	美國_紐澳良	46.18	+2.84	1.38%
8	馬來西亞_柔佛	19.59	+0.58	0.59%
9	西班牙_畢爾巴鄂	14.78	+8.34	0.44%
10	德國_漢堡	13.33	+0.82	0.40%
11	其他	15.43	+0.38	0.46%
合計		3337.74	+122.12	100%

排序	地點	總庫存市值	增減	占全球市值
1	亞洲合計	2809.61	+96.43	84.18%
2	歐洲合計	288.36	+17.66	8.64%
3	美洲合計	50.09	+2.87	1.50%
合計		3337.74	+122.12	100%



# 敬語

---

本研究報告純屬研究性質僅供參考，不保證其完整性及精確性，報告內容具時效性，邇後若有變更，本公司將不做預告或主動更新。交易人應審慎考量本身之需求及交易可能衍生之風險，並就交易結果自行負責，本公司恕不負任何法律責任，亦不作任何保證。未經本公司授權，禁止以任何形式複製、轉載或節錄。

永豐期貨股份有限公司 | 台北市重慶南路一段2號8樓 | 02-2381-1799 | 114年金管期總字第010號 | 顧問事業部