



LME

基本金屬日報

2026年1月28日 永豐期貨顧問事業部編制

# LME 3M收盤行情

商品	價格	增減	增減%	今年以來	0% (52週低)	↔	100% (52週高)
銅	13006.5	-192.5	-1.46%	+48.34%			
鋁	3207	+18.5	+0.58%	+25.69%			
鉛	2020	-18.0	-0.88%	+3.48%			
鋅	3351	+8.5	+0.25%	+12.51%			
鎳	18169	-353	-1.91%	+18.53%			
錫	54878	+646	+1.19%	+88.69%			

# LME全球庫存 (單位: 公噸)

商品	全球庫存	有效倉單	註銷倉單	註銷倉單佔比%
銅	172350 (+1825)	127275 (+1475)	45075 (+350)	26.15% (-0.07%)
鋁	502250 (-3025)	479500 (-2775)	22750 (-250)	4.53% (-0.02%)
鉛	211175 (-2425)	187050 (-25)	24125 (-2400)	11.42% (-0.99%)
鋅	110550 (-775)	98450 (-125)	12100 (-650)	10.95% (-0.51%)
鎳	285726 (+174)	274938 (+174)	10788 (0)	3.78% (-0.00%)
錫	7085 (+20)	6860 (+25)	225 (-5)	3.18% (-0.08%)

# LME高雄港庫存 (單位: 公噸、億新台幣)

商品	高雄港庫存	有效倉單	註銷倉單	註銷占比%	佔全球庫存%	市值
銅	83750 (+900)	60000 (+1000)	23750 (-100)	28.36% (-0.43%)	48.59% (+0.01%)	341.97 (-2.45)
鋁	45300 (0)	45300 (0)	0 (0)	0 (0)	9.02% (+0.05%)	45.13 (-0.40)
鉛	600 (-500)	100 (0)	500 (-500)	83.33% (-7.58%)	0.28% (-0.23%)	0.37 (-0.32)
鋅	26650 (-200)	18700 (0)	7950 (-200)	29.83% (-0.52%)	24.11% (-0.01%)	27.61 (-0.55)
鎳	69306 (0)	62946 (0)	6360 (0)	9.18% (0)	24.26% (-0.01%)	399.79 (-4.63)
錫	25 (0)	25 (0)	0 (0)	0 (0)	0.35% (-0.00%)	0.44 (+0.00)

高雄港總庫存

225631  
+200

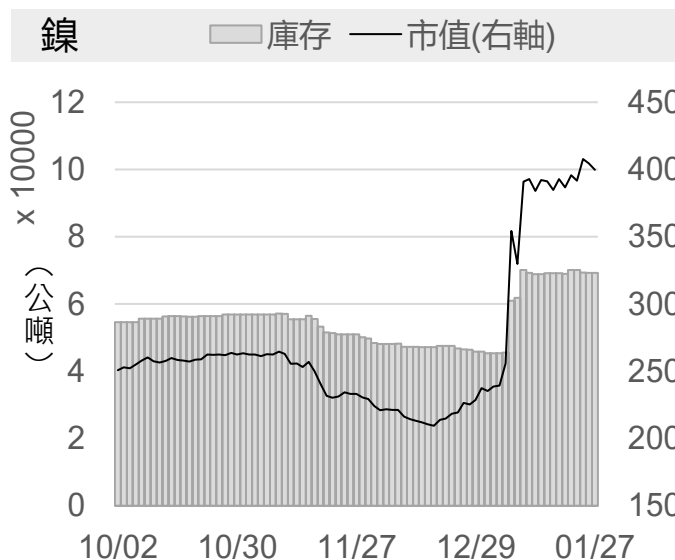
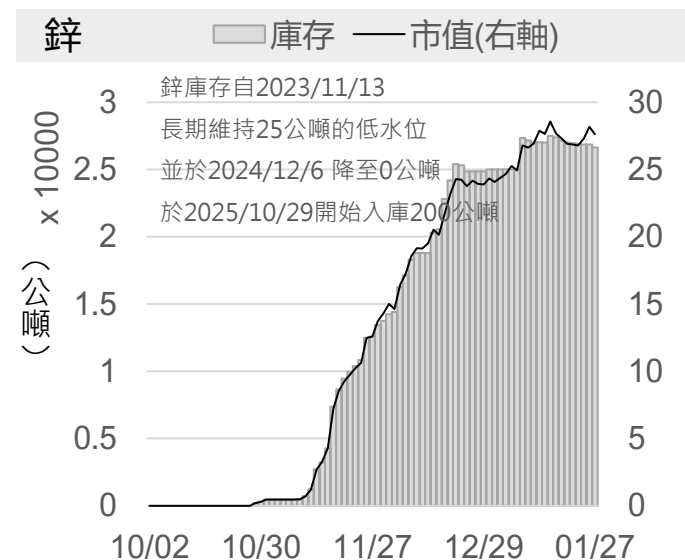
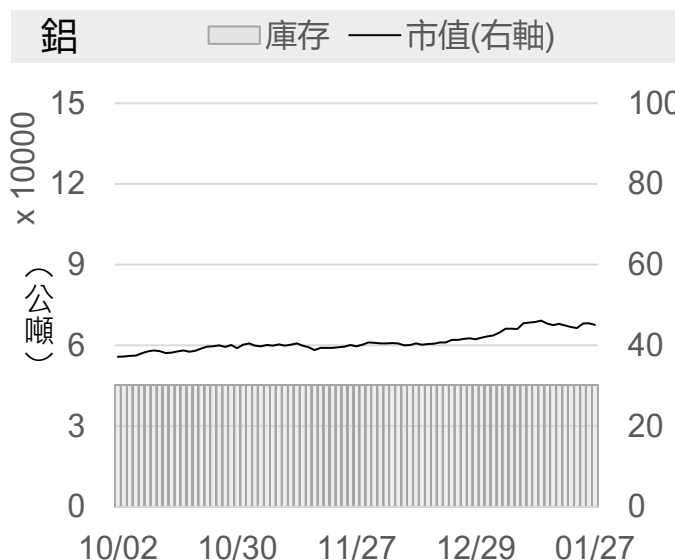
高雄港總市值

815.31  
-8.34

新台幣匯率

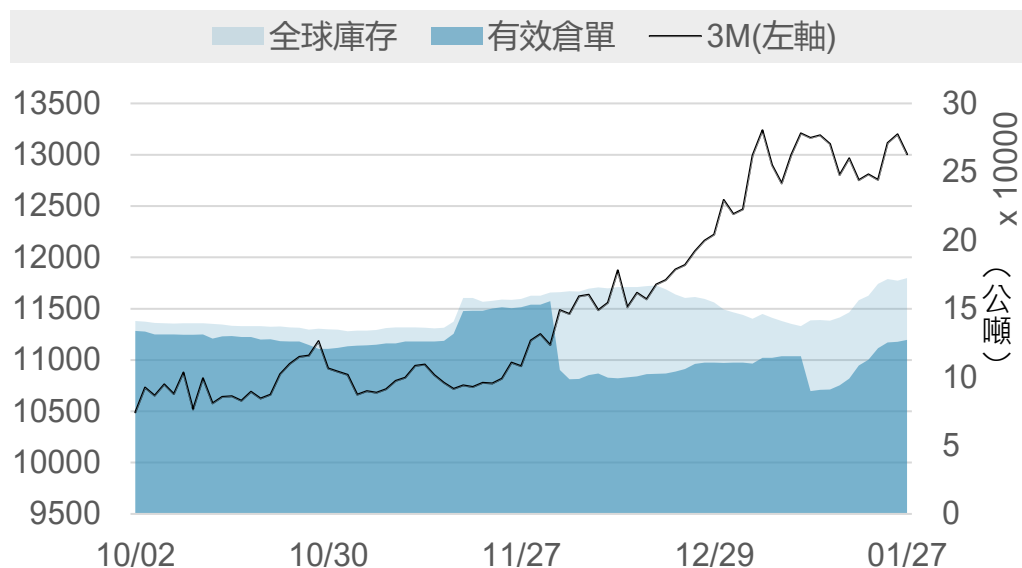
31.470  
-0.038

# LME高雄港庫存與市值變化走勢圖 (單位：公噸、億新台幣)



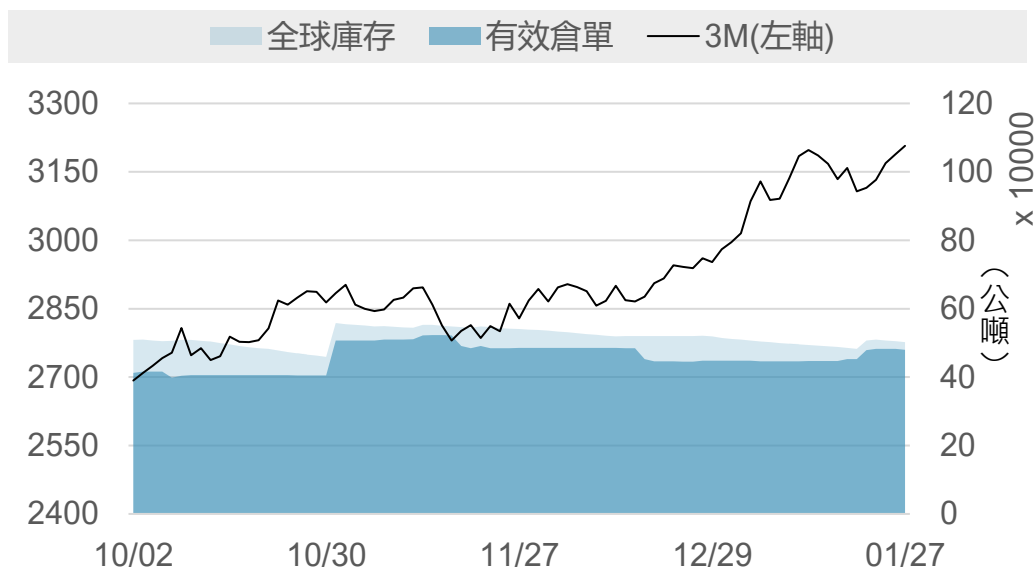
# LME銅

	2026/1/26	2026/1/27	增減	增減%
即期	13194	12975	-219.0	-1.66%
3 M	13199	13006.5	-192.5	-1.46%
基差 (即期-3M)	-5.0	-31.5	-26.5	▼
全球庫存(公噸)	170525	172350	+1825	▲
有效倉單(公噸)	125800	127275	+1475	▲
註銷倉單(公噸)	44725	45075	+350	▲
高雄庫存(公噸)	82850	83750	+900	▲
高雄市值(億台幣)	344.42	341.97	-2.45	▼



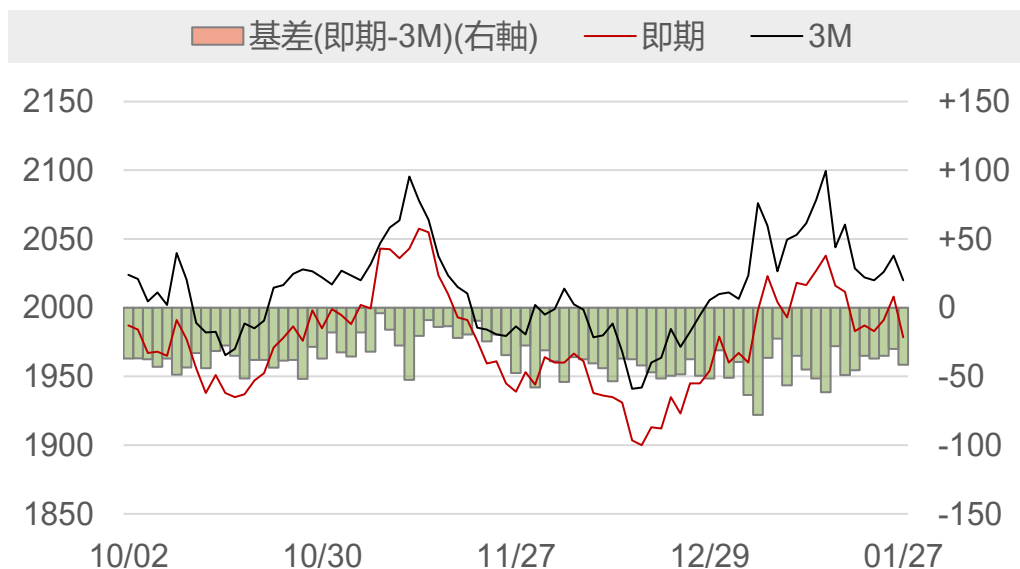
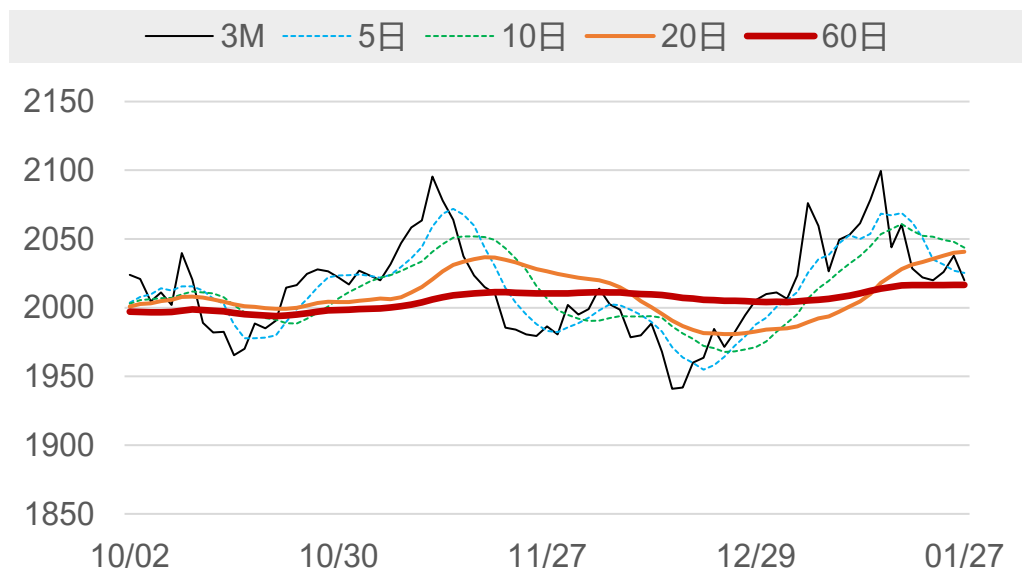
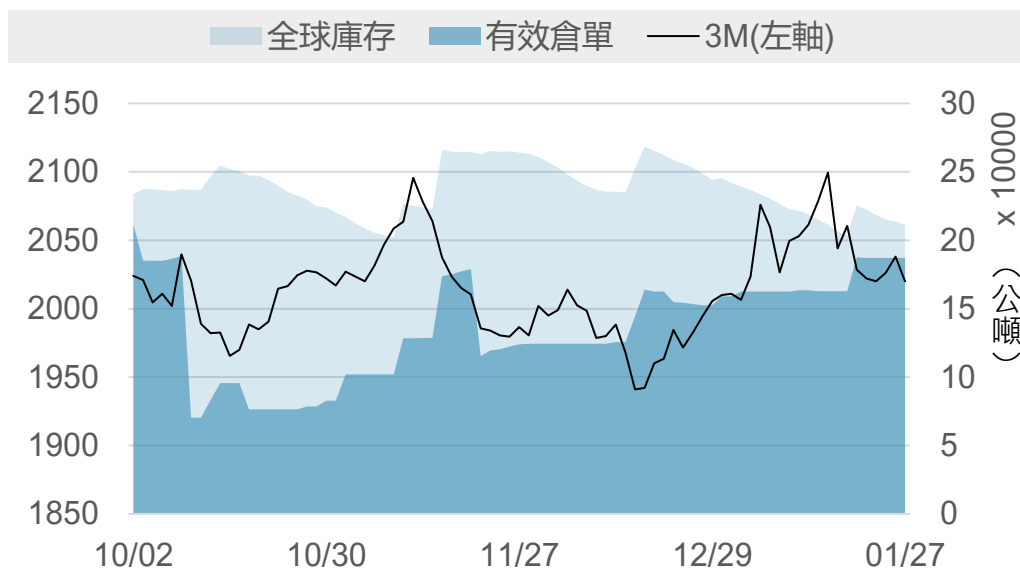
# LME鋁

	2026/1/26	2026/1/27	增減	增減%
即期	3190	3166	-24.0	-0.75%
3 M	3188.5	3207	+18.5	+0.58%
基差 (即期-3M)	+1.5	-41.0	-42.5	▼
全球庫存(公噸)	505275	502250	-3025	▼
有效倉單(公噸)	482275	479500	-2775	▼
註銷倉單(公噸)	23000	22750	-250	▼
高雄庫存(公噸)	45300	45300	0	-
高雄市值(億台幣)	45.53	45.13	-0.40	▼



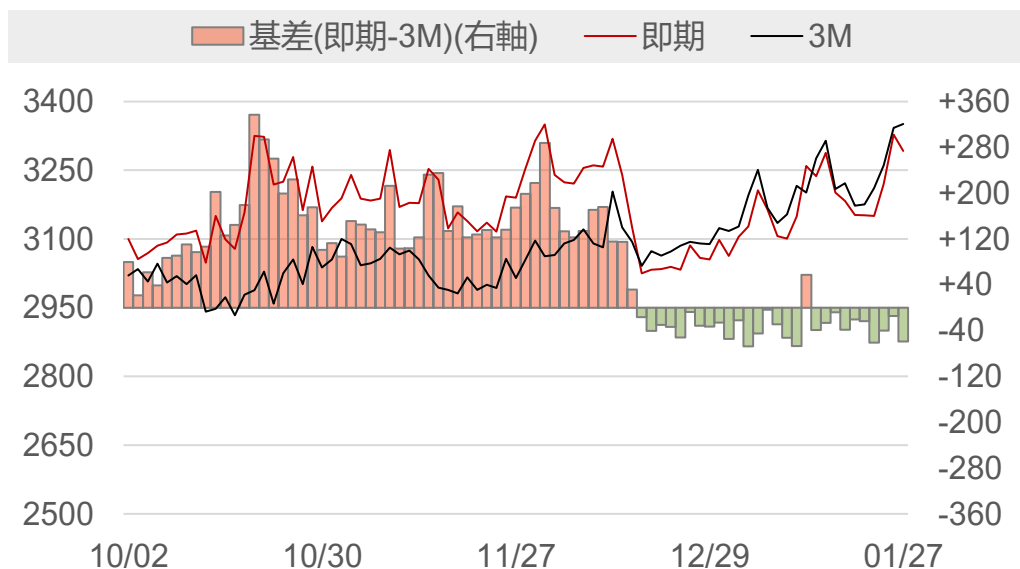
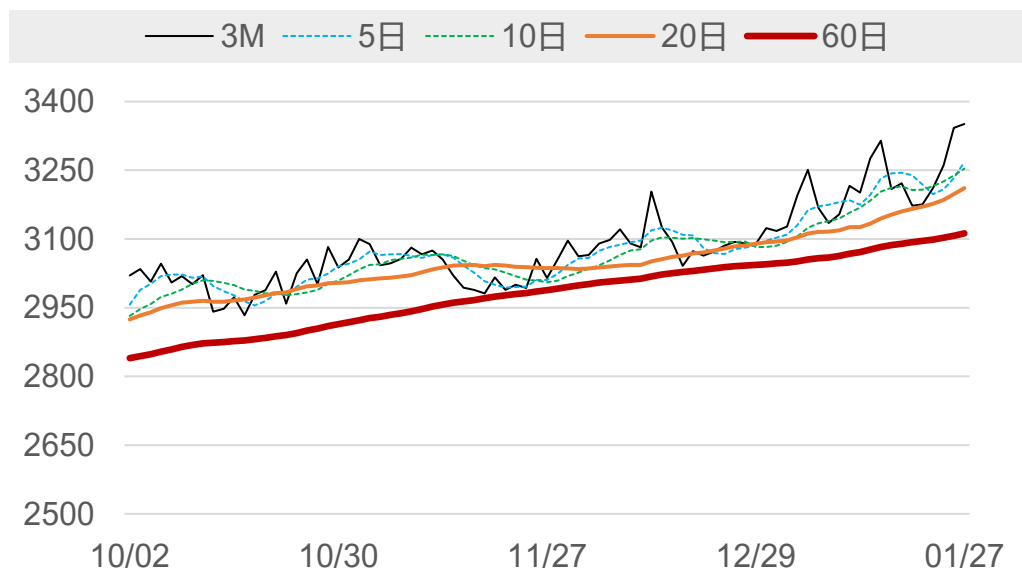
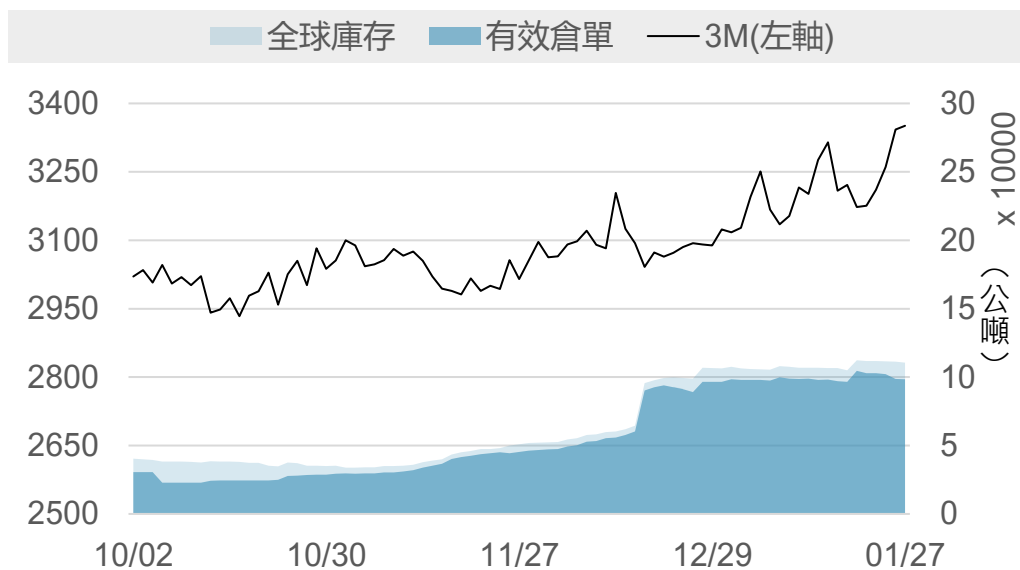
# LME鉛

	2026/1/26	2026/1/27	增減	增減%
即期	2008	1978.5	-29.5	-1.47%
3 M	2038	2020	-18.0	-0.88%
基差 (即期-3M)	-30.0	-41.5	-11.5	▼
全球庫存(公噸)	213600	211175	-2425	▼
有效倉單(公噸)	187075	187050	-25	▼
註銷倉單(公噸)	26525	24125	-2400	▼
高雄庫存(公噸)	1100	600	-500	▼
高雄市值(億台幣)	0.70	0.37	-0.32	▼



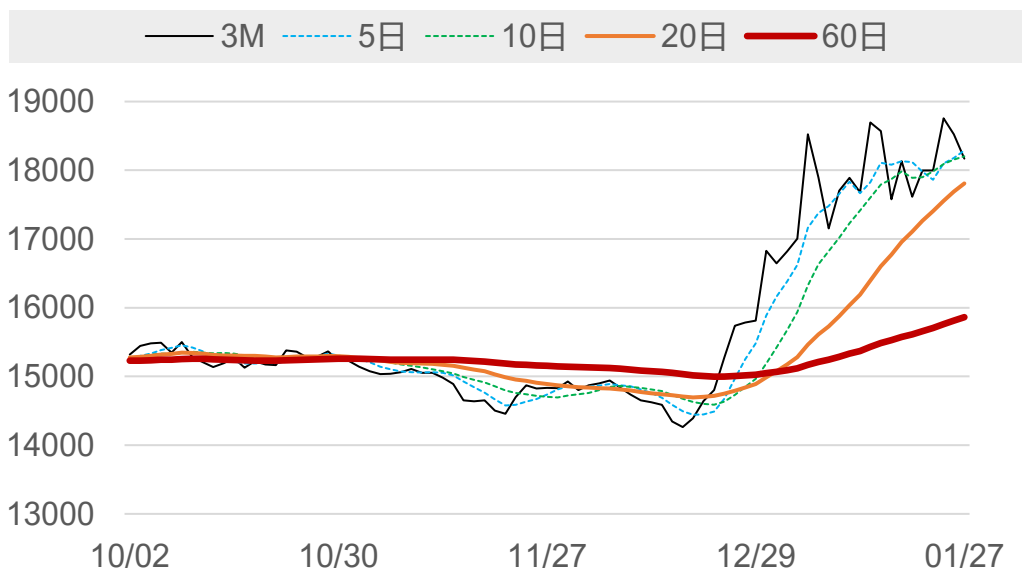
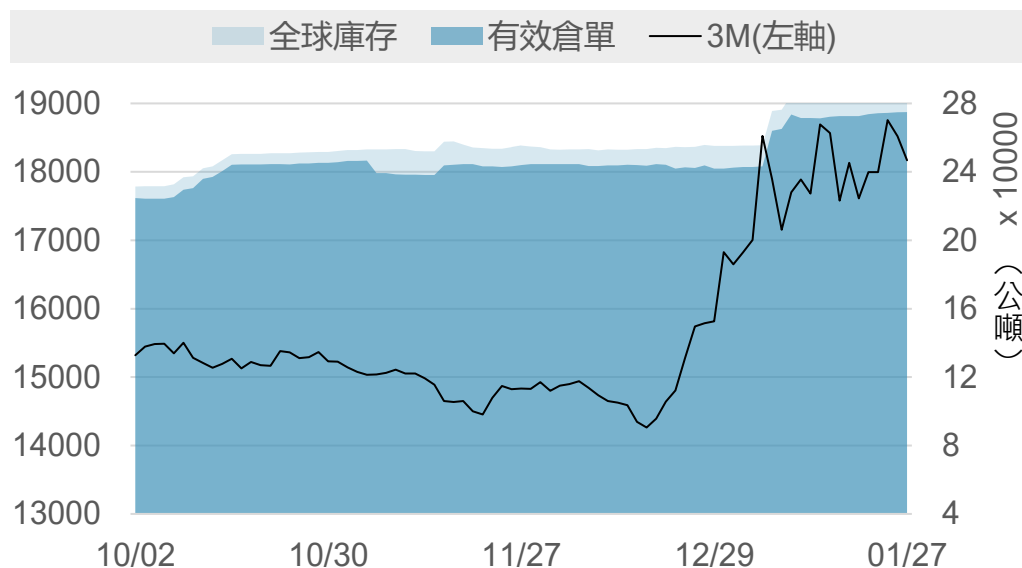
# LME 鋅

	2026/1/26	2026/1/27	增減	增減%
即期	3328	3292	-36.0	-1.08%
3 M	3342.5	3351	+8.5	+0.25%
基差 (即期-3M)	-14.5	-59.0	-44.5	▼
全球庫存(公噸)	111325	110550	-775	▼
有效倉單(公噸)	98575	98450	-125	▼
註銷倉單(公噸)	12750	12100	-650	▼
高雄庫存(公噸)	26850	26650	-200	▼
高雄市值(億台幣)	28.15	27.61	-0.55	▼



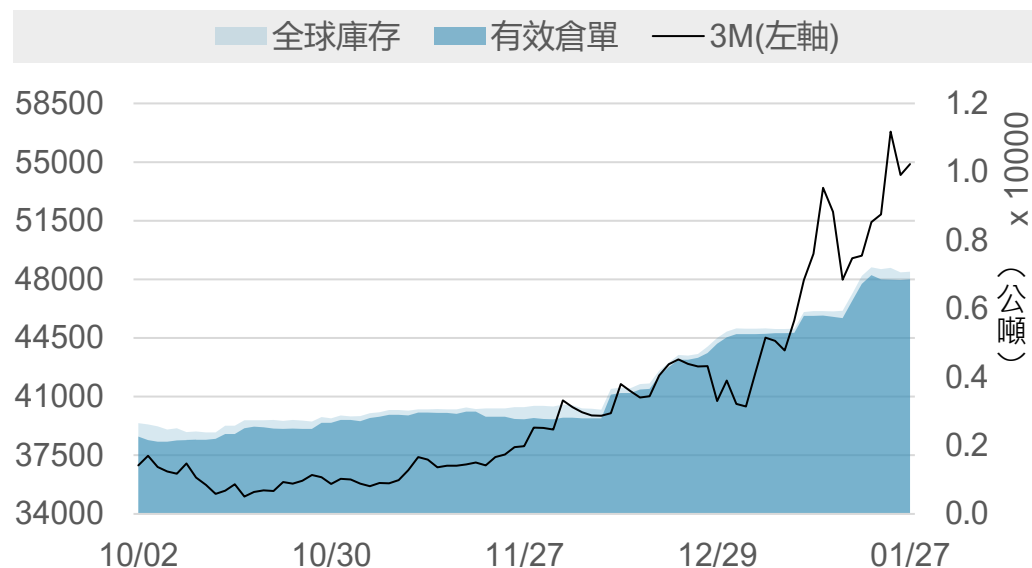
# LME鎳

	2026/1/26	2026/1/27	增減	增減%
即期	18520	18330	-190	-1.03%
3 M	18522	18169	-353	-1.91%
基差 (即期-3M)	-2	+161	+163	▲
全球庫存(公噸)	285552	285726	+174	▲
有效倉單(公噸)	274764	274938	+174	▲
註銷倉單(公噸)	10788	10788	0	-
高雄庫存(公噸)	69306	69306	0	-
高雄市值(億台幣)	404.42	399.79	-4.63	▼



# LME錫

	2026/1/26	2026/1/27	增減	增減%
即期	55000	55350	+350	+0.64%
3 M	54232	54878	+646	+1.19%
基差 (即期-3M)	+768	+472	-296	▼
全球庫存(公噸)	7065	7085	+20	▲
有效倉單(公噸)	6835	6860	+25	▲
註銷倉單(公噸)	230	225	-5	▼
高雄庫存(公噸)	25	25	0	-
高雄市值(億台幣)	0.43	0.44	+0.00	▲



## LME銅庫存 (單位: 公噸)

排序	地點	庫存	變動	占全球庫存
1	台灣_高雄	83750	+900	48.59%
2	韓國_光陽	27275	0	15.83%
3	中國香港	17725	+625	10.28%
4	韓國_釜山	11250	+200	6.53%
5	荷蘭_鹿特丹	10025	0	5.82%
6	美國_紐澳良	9750	+100	5.66%
7	新加坡_新加坡	7025	0	4.08%
8	德國_漢堡	3075	0	1.78%
9	西班牙_畢爾巴鄂	1575	0	0.91%
10	義大利_里窩那	875	0	0.51%
11	馬來西亞_柔佛	25	0	0.01%
12				
13				
14				
15				
合計		172350	+1825	100%

## LME鋁庫存 (單位: 公噸)

排序	地點	庫存	變動	占全球庫存
1	馬來西亞_巴生	312050	-2000	62.13%
2	韓國_光陽	138925	-1025	27.66%
3	台灣_高雄	45300	0	9.02%
4	荷蘭_鹿特丹	3450	0	0.69%
5	馬來西亞_柔佛	2200	0	0.44%
6	新加坡_新加坡	275	0	0.05%
7	義大利_的里雅斯特	50	0	0.01%
8	美國_巴爾的摩	0	0	0.00%
9				
10				
11				
12				
13				
14				
15				
合計		502250	-3025	100%

## LME鉛庫存 (單位: 公噸)

排序	地點	庫存	變動	占全球庫存
1	新加坡_新加坡	210025	-1925	99.46%
2	台灣_高雄	600	-500	0.28%
3	義大利_里窩那	450	0	0.21%
4	西班牙_畢爾巴鄂	50	0	0.02%
5	義大利_的里雅斯特	25	0	0.01%
6	西班牙_巴塞羅納	25	0	0.01%
7	韓國_釜山	0	0	0.00%
8				
9				
10				
11				
12				
13				
14				
15				
合計		211175	-2425	100%

## LME鋅庫存 (單位: 公噸)

排序	地點	庫存	變動	占全球庫存
1	新加坡_新加坡	73250	-550	66.26%
2	台灣_高雄	26650	-200	24.11%
3	馬來西亞_巴生	8575	0	7.76%
4	中國_香港	2050	-25	1.85%
5	荷蘭_鹿特丹	25	0	0.02%
6				
7				
8				
9				
10				
11				
12				
13				
14				
15				
合計		110550	-775	100%

## LME鎳庫存 (單位: 公噸)

排序	地點	庫存	變動	占全球庫存
1	新加坡_新加坡	79974	0	27.99%
2	韓國_釜山	73188	+174	25.61%
3	台灣_高雄	69306	0	24.26%
4	荷蘭_鹿特丹	34212	0	11.97%
5	韓國_光陽	15582	0	5.45%
6	馬來西亞_巴生	7620	0	2.67%
7	馬來西亞_柔佛	2886	0	1.01%
8	阿聯_杜拜	1950	0	0.68%
9	中國_香港	900	0	0.31%
10	美國_巴爾的摩	108	0	0.04%
11				
12				
13				
14				
15				
合計		285726	+174	100%

## LME錫庫存 (單位: 公噸)

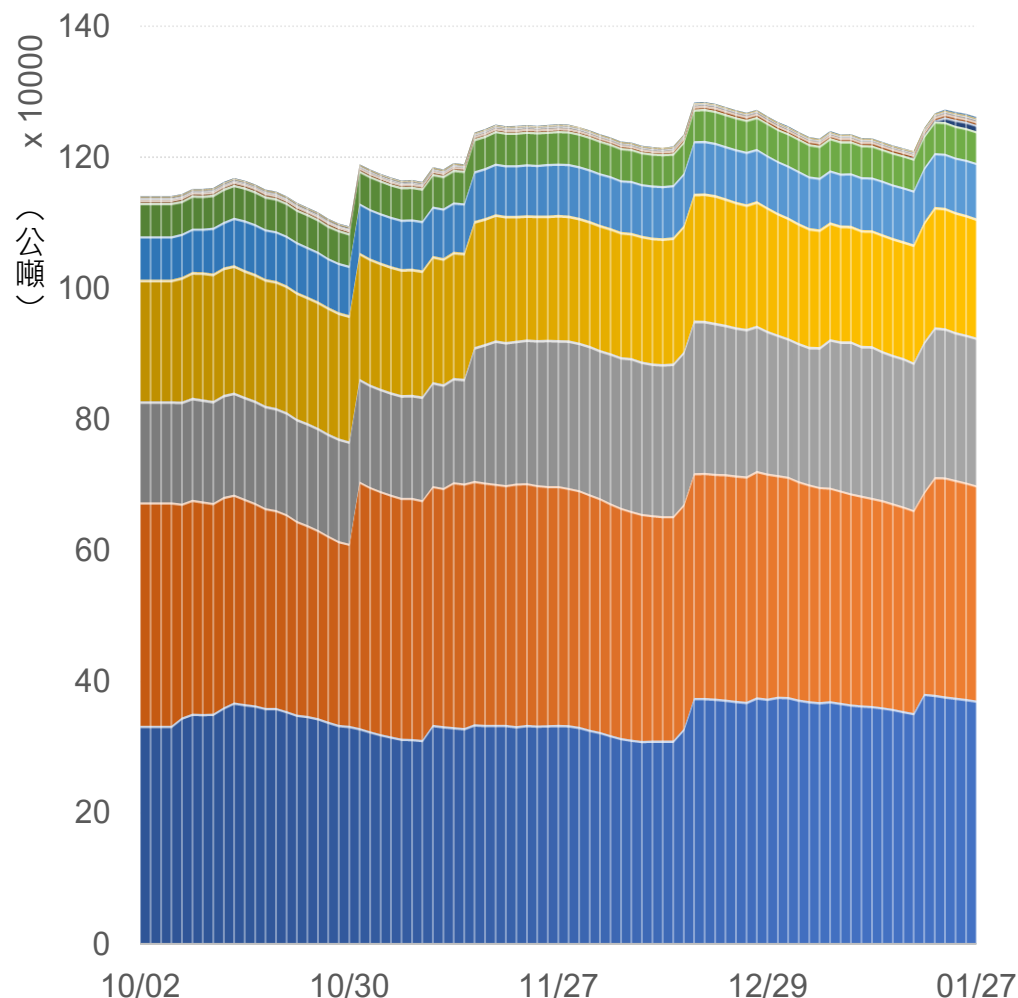
排序	地點	庫存	變動	占全球庫存
1	馬來西亞_巴生港	2850	0	40.23%
2	中國_香港	2455	0	34.65%
3	新加坡_新加坡	900	-5	12.70%
4	荷蘭_鹿特丹	580	+25	8.19%
5	美國_巴爾的摩	185	0	2.61%
6	西班牙_畢爾巴鄂	75	0	1.06%
7	台灣_高雄	25	0	0.35%
8	馬來西亞_柔佛	15	0	0.21%
9				
10				
11				
12				
13				
14				
15				
合計		7085	+20	100%

# LME全球前10大港口總庫存 (單位: 公噸)

排序	地點	總庫存	增減	占全球庫存
1	新加坡_新加坡	371449	-2480	28.81%
2	馬來西亞_巴生	328245	-2000	25.46%
3	台灣_高雄	225631	+200	17.50%
4	韓國_光陽	181782	-1025	14.10%
5	韓國_釜山	84438	+374	6.55%
6	荷蘭_鹿特丹	48292	+25	3.75%
7	美國_紐澳良	9750	+100	0.76%
8	馬來西亞_柔佛	5126	0	0.40%
9	德國_漢堡	3075	0	0.24%
10	阿聯_杜拜	1950	0	0.15%
11	其他	2018	0	0.16%
合計		1289136	-4206	100%

排序	地點	總庫存	增減	占全球庫存
1	亞洲合計	1198621	-4931	92.98%
2	歐洲合計	53092	+25	4.12%
3	美洲合計	10043	+100	0.78%
合計		1289136	-4206	100%

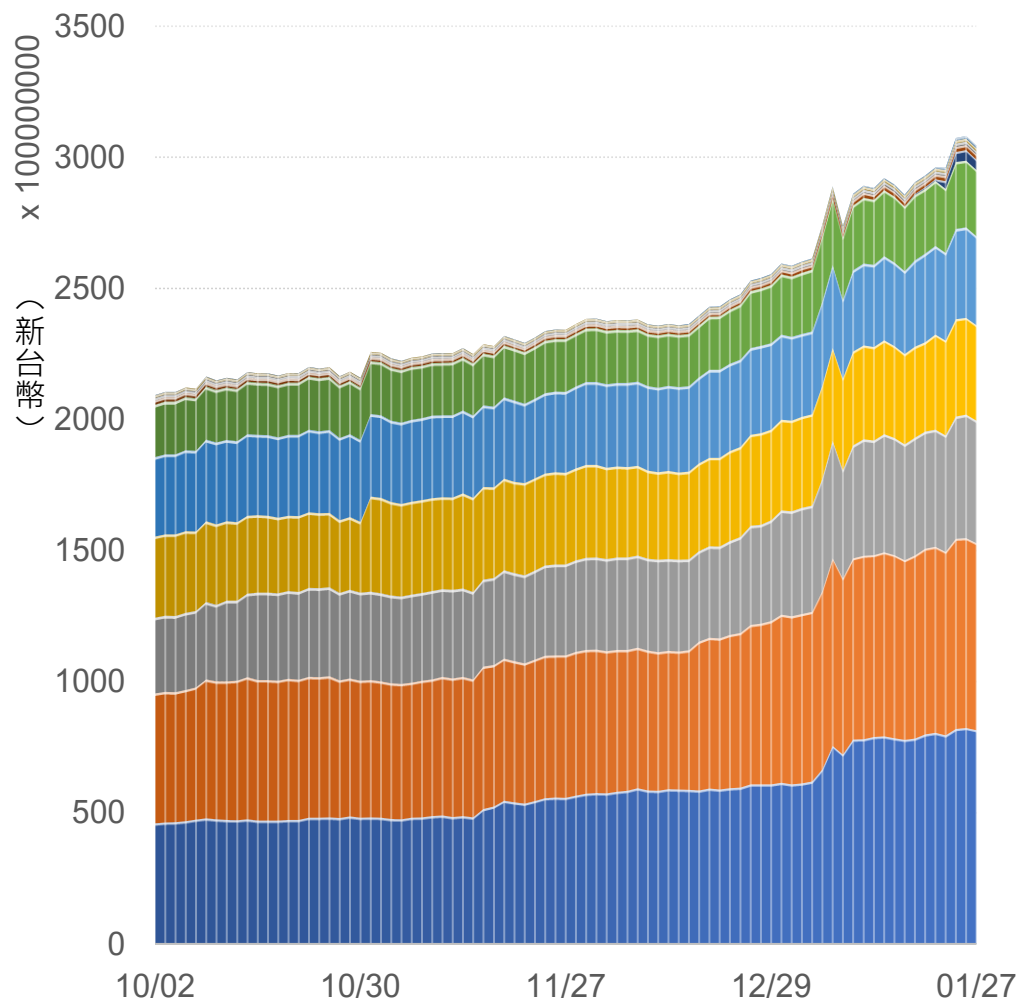
■ 新加坡\_新加坡 ■ 馬來西亞\_巴生 ■ 台灣\_高雄 ■ 韓國\_光陽  
■ 韓國\_釜山 ■ 荷蘭\_鹿特丹 ■ 美國\_紐澳良 ■ 馬來西亞\_柔佛  
■ 德國\_漢堡 ■ 阿聯\_杜拜 ■ 其他



# LME全球前10大港口總庫存市值 (單位：億新台幣)

排序	地點	總庫存市值	增減	占全球市值
1	台灣_高雄	815.31	-8.34	25.31%
2	新加坡_新加坡	712.62	-10.70	22.12%
3	韓國_釜山	468.12	-3.88	14.53%
4	馬來西亞_巴生	363.75	-5.36	11.29%
5	韓國_光陽	339.67	-5.31	10.54%
6	荷蘭_鹿特丹	251.85	-2.57	7.82%
7	美國_紐澳良	39.81	-0.31	1.24%
8	馬來西亞_柔佛	19.20	-0.21	0.60%
9	德國_漢堡	12.56	-0.23	0.39%
10	阿聯_杜拜	11.25	-0.13	0.35%
11	其他	10.39	-0.11	0.32%
合計		3221.78	-35.56	100%

排序	地點	總庫存市值	增減	占全球市值
1	亞洲合計	2729.92	-33.93	84.73%
2	歐洲合計	270.95	-2.92	8.41%
3	美洲合計	43.66	-0.30	1.36%
合計		3221.78	-35.56	100%



# 敬語

---

本研究報告純屬研究性質僅供參考，不保證其完整性及精確性，報告內容具時效性，邇後若有變更，本公司將不做預告或主動更新。交易人應審慎考量本身之需求及交易可能衍生之風險，並就交易結果自行負責，本公司恕不負任何法律責任，亦不作任何保證。未經本公司授權，禁止以任何形式複製、轉載或節錄。

永豐期貨股份有限公司 | 台北市重慶南路一段2號8樓 | 02-2381-1799 | 114年金管期總字第010號 | 顧問事業部