



SGX

TSR20橡膠日報

2026年1月28日 永豐期貨顧問事業部編制

# TSR20橡膠期貨收盤行情表

月份	結算	變動	變動%	交易量	OI	OI增減	跨月	價差	變動
02	187.4	+2.1 ▲	1.13%	633	440	-332	02/03	-1.7	-1.6
03	185.7	+0.5 ▲	0.27%	1971	8616	-441	03/04	+0.6	-0.2
04	186.3	+0.3 ▲	0.16%	3984	23975	-83	04/05	+0.2	0
05	186.5	+0.3 ▲	0.16%	3173	15857	-94	05/06	+0.1	-0.0
06	186.6	+0.3 ▲	0.16%	2286	10353	+350	06/07	+0.3	+0.1
07	186.9	+0.4 ▲	0.21%	749	3903	+26	07/08	0	-0.1
08	186.9	+0.3 ▲	0.16%	258	3114	+14	08/09	+0.1	0
09	187.0	+0.3 ▲	0.16%	96	2944	-4	09/10	+0.1	+0.1
10	187.1	+0.4 ▲	0.21%	303	3641	+80	10/11	0	-0.2
11	187.1	+0.2 ▲	0.11%	67	2299	+18	11/12	+0.3	+0.2
12	187.4	+0.4 ▲	0.21%	181	247	+122	12/01	+0.3	-0.0
01	187.7	+0.4 ▲	0.21%	184	185	+176	跨月價差 = 遠月 - 近月		

# 橡膠期貨最熱絡月份(第3個月)日K連續圖



# 橡膠期貨近3個月價格走勢圖

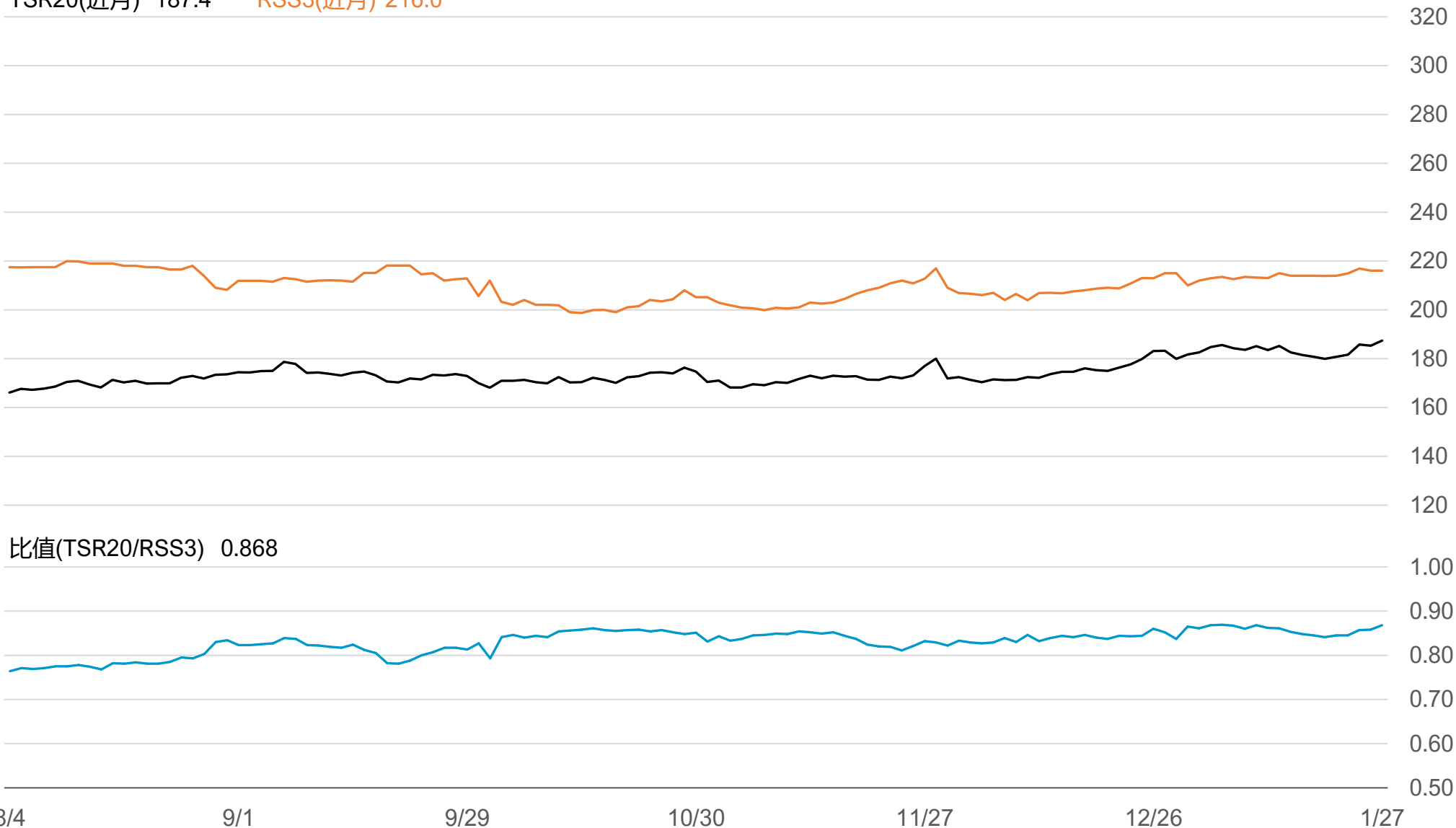
2月 187.4    3月 185.7    4月 186.3



# SGX TSR20/RSS3比值走勢圖

TSR20(近月) 187.4

RSS3(近月) 216.0



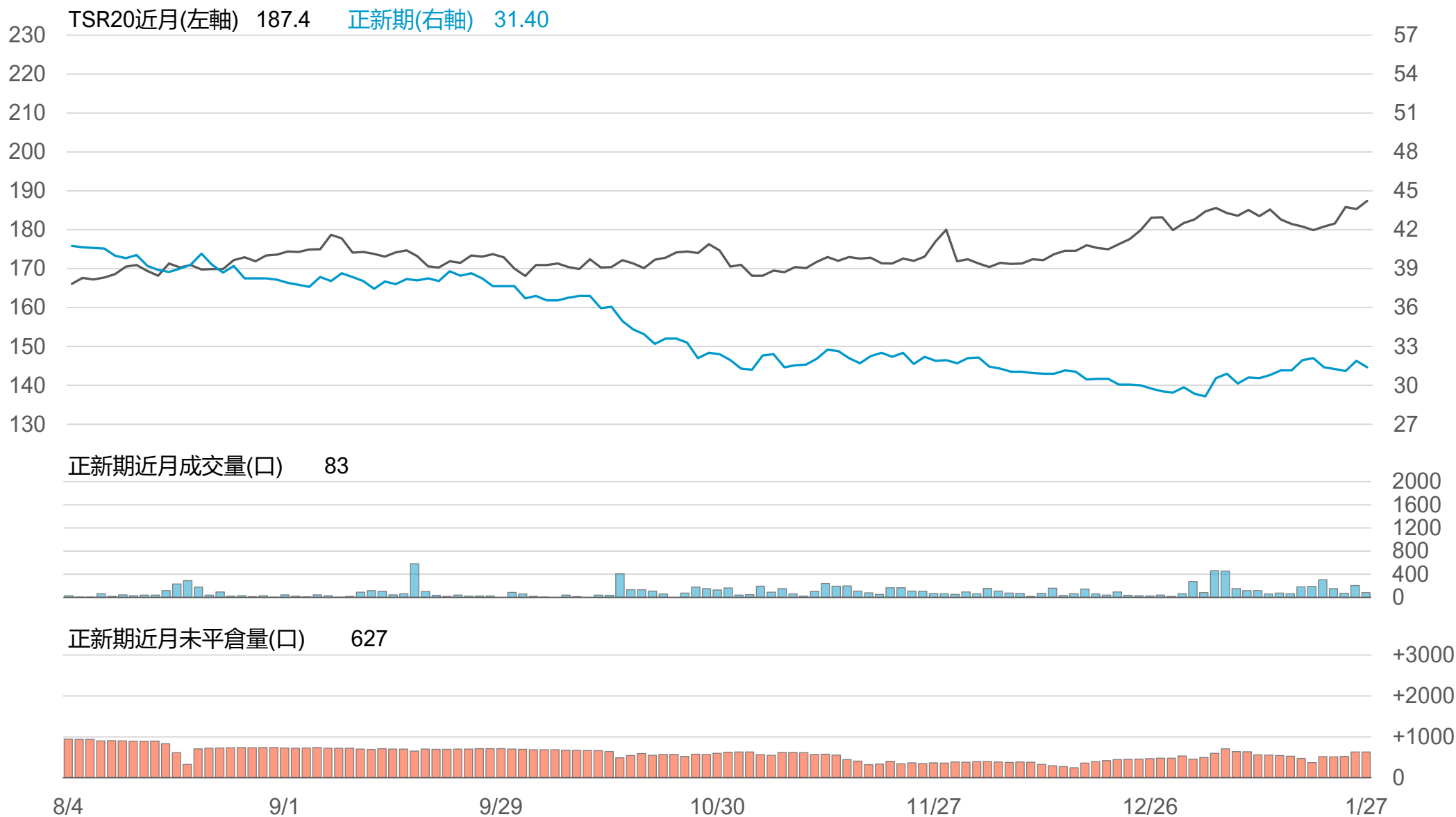
# 橡膠個股期收盤行情 - 正新(2105)

代碼	月份	收盤	變動	變動%	成交量(口)	OI(口)	增減(口)
FK	02	31.4	-0.50 ▼	1.57%	83	627	-3
FK	03	31.5	-0.45 ▼	1.41%	8	24	-2

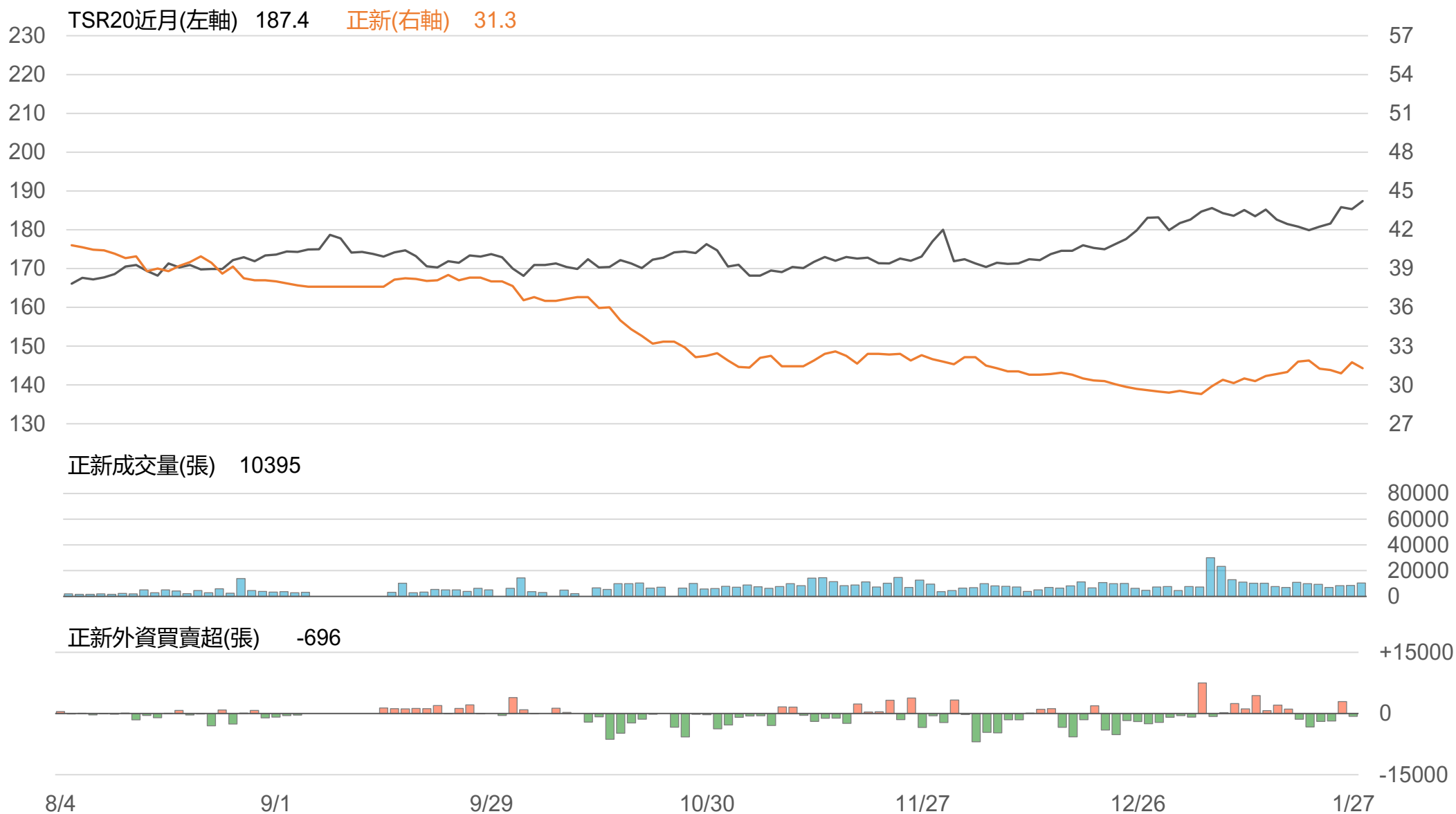
## 橡膠類股收盤行情

代號	公司	收盤	變動	變動%	成交量(張)	外資買賣超	
						連續(日)	累計(張)
2105	正新	31.3	-0.45 ▼	1.42%	10395	連1賣	-696
2101	南港	36.45	-0.55 ▼	1.49%	1921	連1賣	-1316
2102	泰豐	20.05	+0.10 ▲	0.50%	617	連4買	+442
2106	建大	20.5	-0.25 ▼	1.20%	825	連1賣	-63
2109	華豐	15	+0.05 ▲	0.33%	86	連1買	+4

# TSR20 / 正新期(FK)



# TSR20 / 正新(2105)



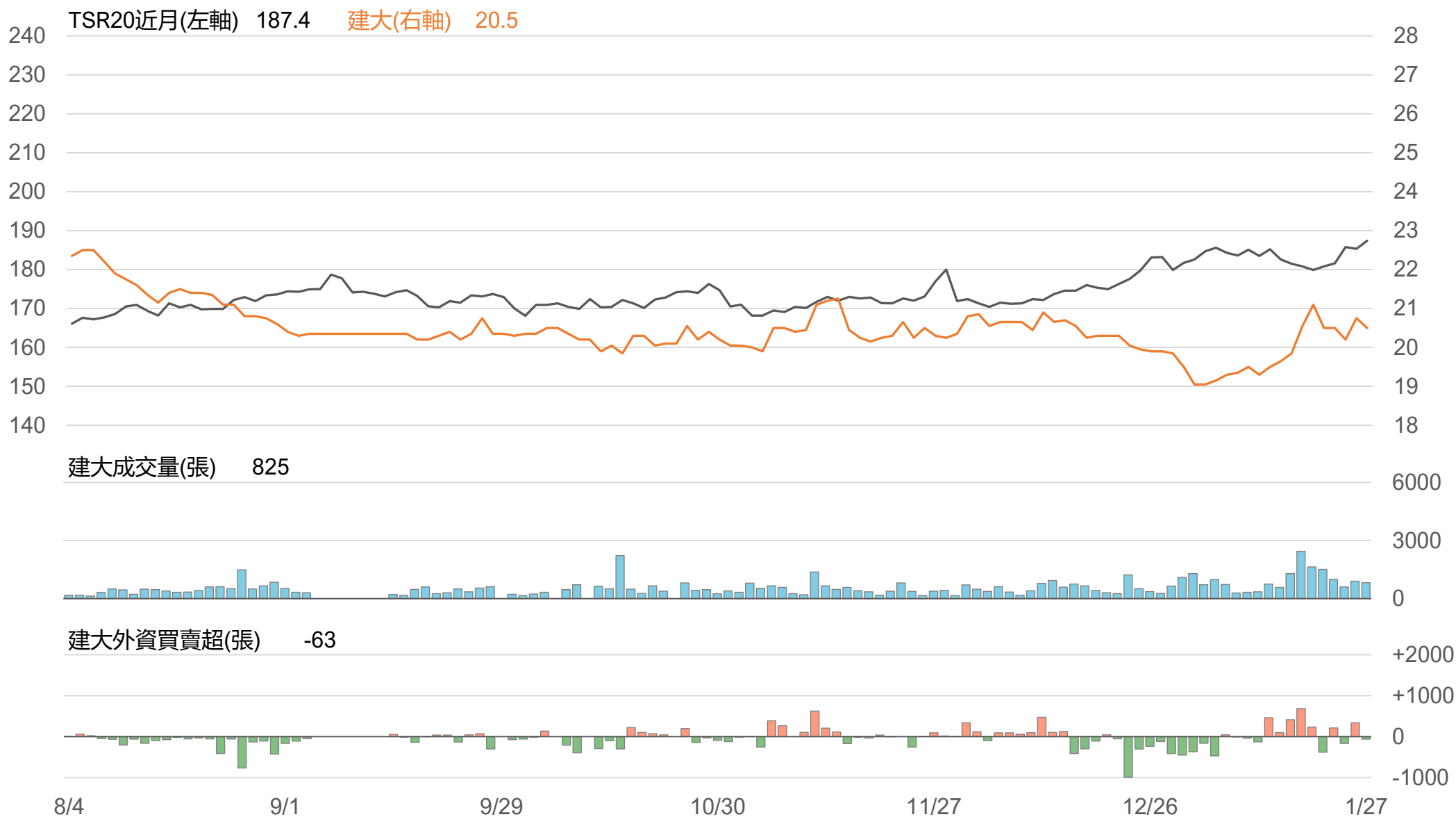
# TSR20 / 南港(2101)



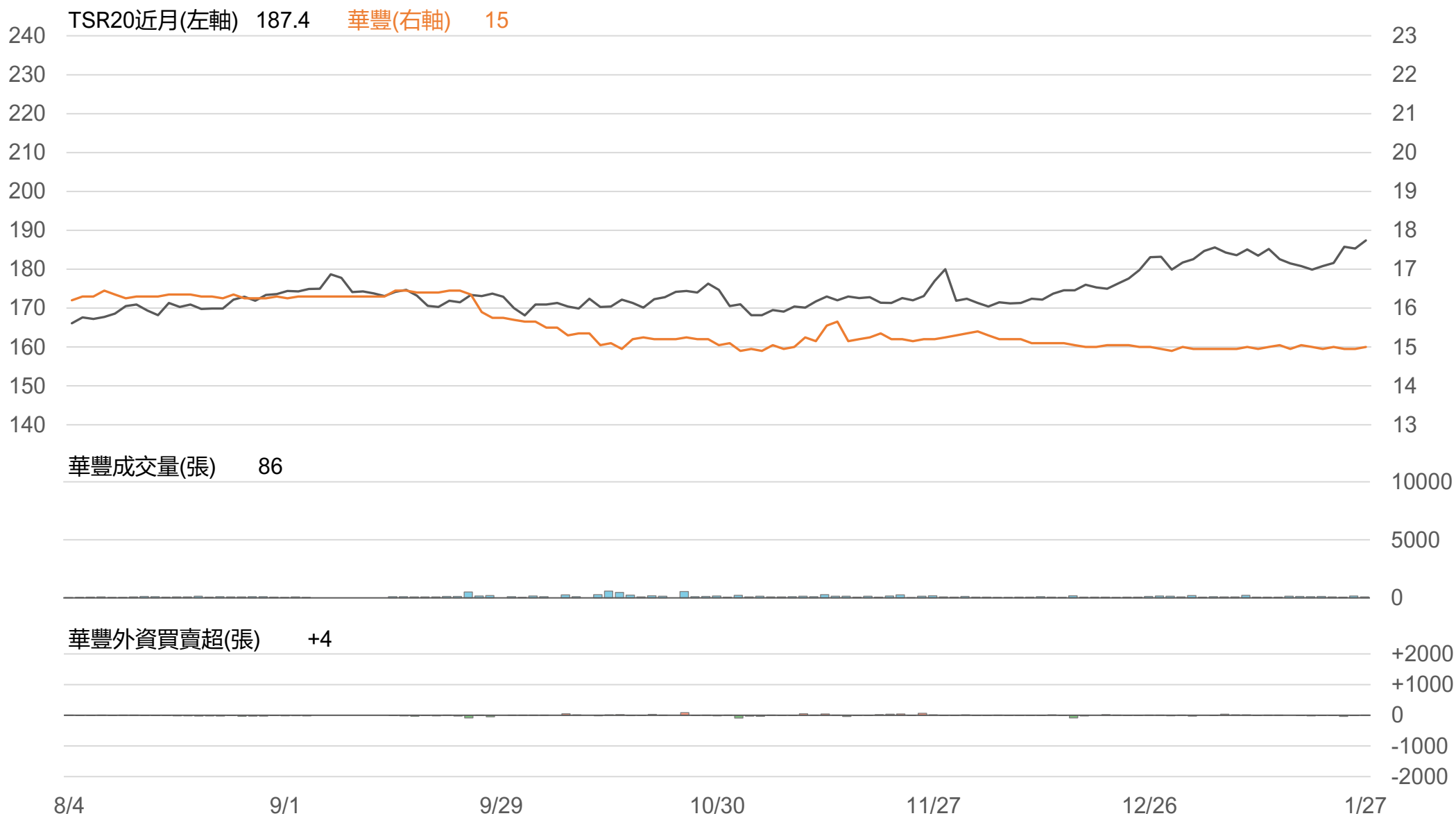
# TSR20 / 泰豐(2102)



# TSR20 / 建大(2106)



# TSR20 / 華豐(2109)



# 敬語

---

本研究報告純屬研究性質僅供參考，不保證其完整性及精確性，報告內容具時效性，邇後若有變更，本公司將不做預告或主動更新。交易人應審慎考量本身之需求及交易可能衍生之風險，並就交易結果自行負責，本公司恕不負任何法律責任，亦不作任何保證。未經本公司授權，禁止以任何形式複製、轉載或節錄。

永豐期貨股份有限公司 | 台北市重慶南路一段2號8樓 | 02-2381-1799 | 114年金管期總字第010號 | 顧問事業部