



LME

基本金屬日報

2026年1月27日 永豐期貨顧問事業部編制

# LME 3M收盤行情

商品	價格	增減	增減%	今年以來	0% (52週低)	↔	100% (52週高)
銅	13199	+84.0	+0.64%	+50.54%			
鋁	3188.5	+19.5	+0.62%	+24.97%			
鉛	2038	+12.0	+0.59%	+4.41%			
鋅	3342.5	+82.0	+2.51%	+12.22%			
鎳	18522	-234	-1.25%	+20.84%			
錫	54232	-2584	-4.55%	+86.47%			

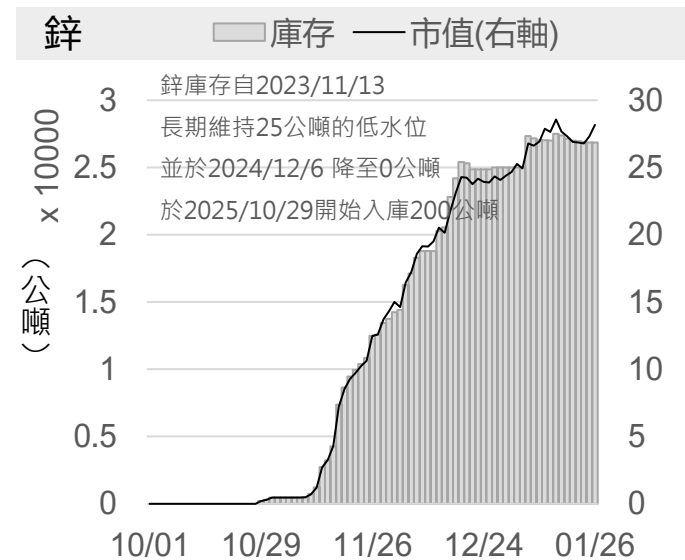
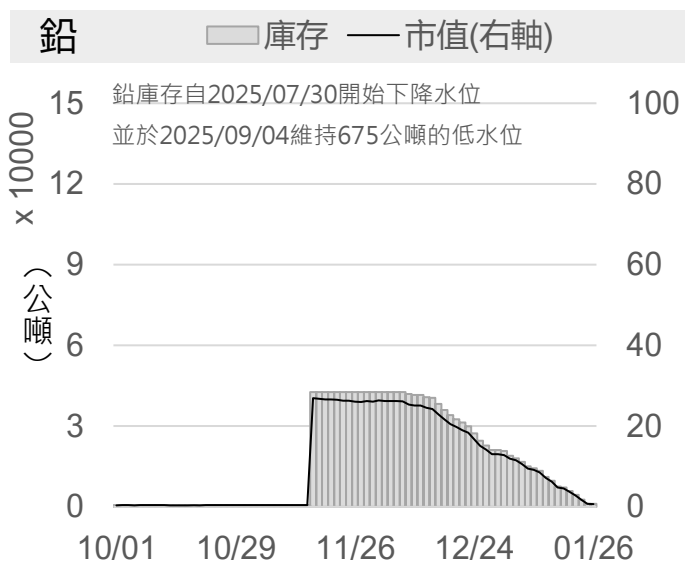
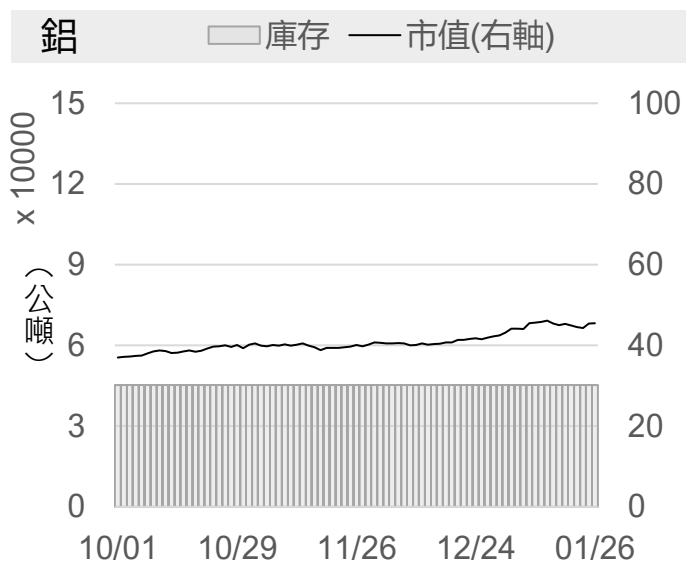
# LME全球庫存 (單位: 公噸)

商品	全球庫存	有效倉單	註銷倉單	註銷倉單佔比%
銅	170525 (-1175)	125800 (+375)	44725 (-1550)	26.23% (-0.72%)
鋁	505275 (-2000)	482275 (-200)	23000 (-1800)	4.55% (-0.34%)
鉛	213600 (-1575)	187075 (0)	26525 (-1575)	12.42% (-0.64%)
鋅	111325 (-175)	98575 (-3525)	12750 (+3350)	11.45% (+3.02%)
鎳	285552 (+1824)	274764 (+318)	10788 (+1506)	3.78% (+0.51%)
錫	7065 (-130)	6835 (-15)	230 (-115)	3.26% (-1.54%)

# LME高雄港庫存 (單位: 公噸、億新台幣)

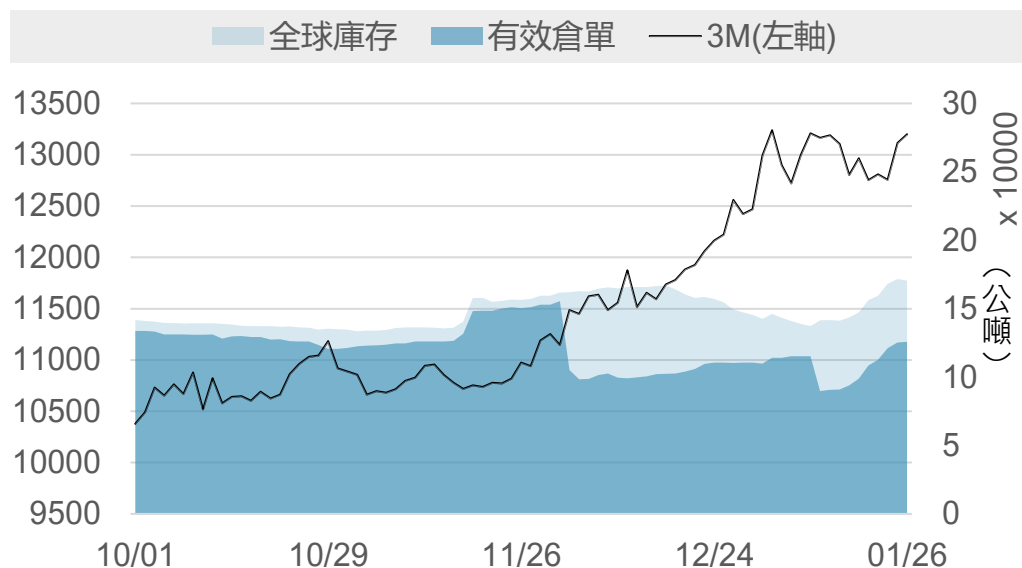
商品	高雄港庫存	有效倉單	註銷倉單	註銷占比%	佔全球庫存%	市值	高雄港總庫存
銅	82850 (-150)	59000 (0)	23850 (-150)	28.79% (-0.13%)	48.59% (+0.25%)	344.42 (+5.80)	225431 -224
鋁	45300 (0)	45300 (0)	0 (0)	0 (0)	8.97% (+0.04%)	45.53 (+0.12)	高雄港總市值
鉛	1100 (-50)	100 (0)	1000 (-50)	90.91% (-0.40%)	0.51% (-0.02%)	0.70 (-0.03)	823.66 +3.41
鋅	26850 (0)	18700 (-3525)	8150 (+3525)	30.35% (+13.13%)	24.12% (+0.04%)	28.15 (+0.85)	新台幣匯率
鎳	69306 (-24)	62946 (-1152)	6360 (+1128)	9.18% (+1.63%)	24.27% (-0.16%)	404.42 (-3.34)	31.508 -0.070
錫	25 (0)	25 (0)	0 (0)	0 (0)	0.35% (+0.01%)	0.43 (+0.01)	

# LME高雄港庫存與市值變化走勢圖 (單位：公噸、億新台幣)



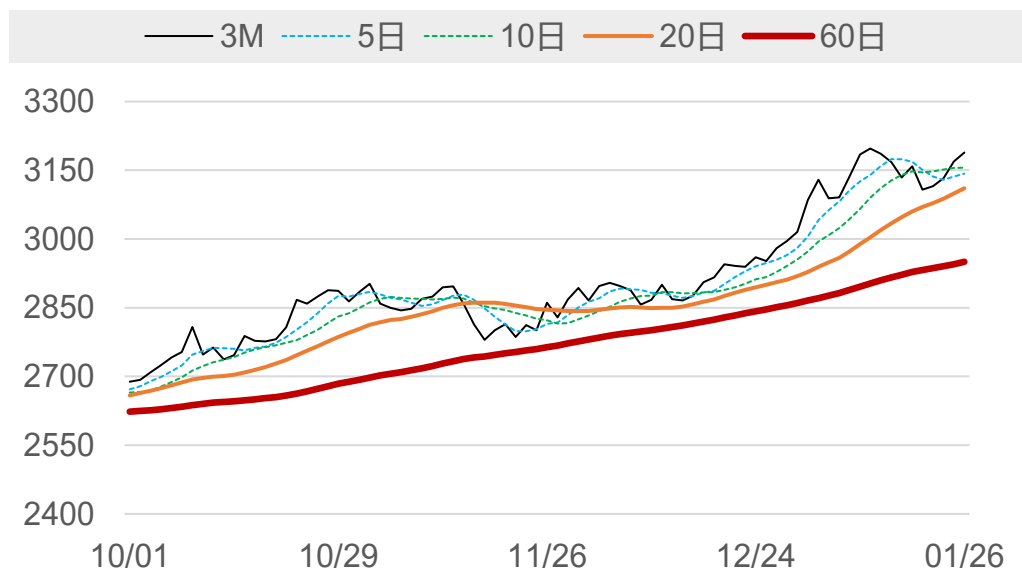
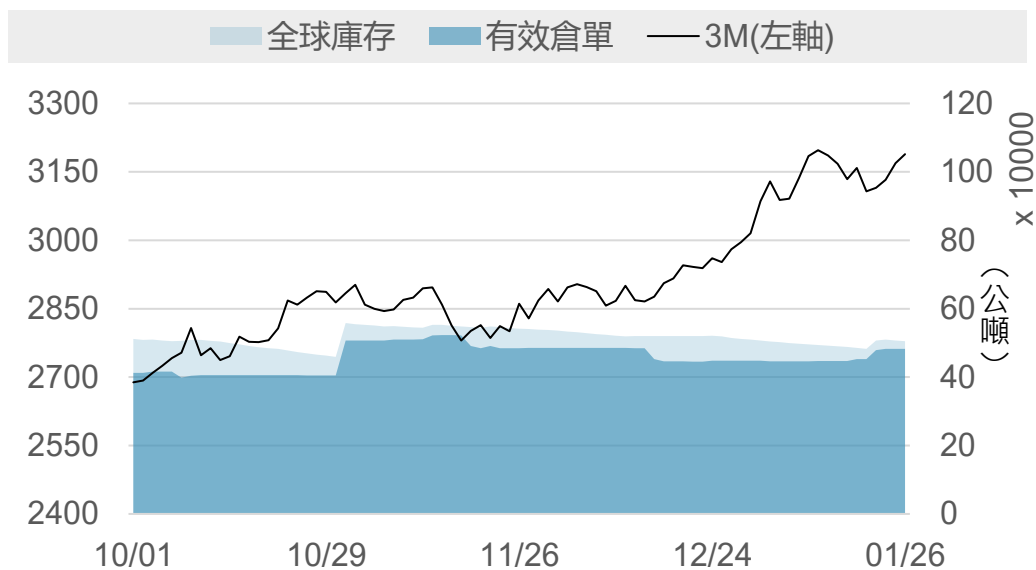
# LME銅

	2026/1/23	2026/1/26	增減	增減%
即期	12919.5	13194	+274.5	+2.12%
3 M	13115	13199	+84.0	+0.64%
基差 (即期-3M)	-195.5	-5.0	+190.5	▲
全球庫存(公噸)	171700	170525	-1175	▼
有效倉單(公噸)	125425	125800	+375	▲
註銷倉單(公噸)	46275	44725	-1550	▼
高雄庫存(公噸)	83000	82850	-150	▼
高雄市值(億台幣)	338.62	344.42	+5.80	▲



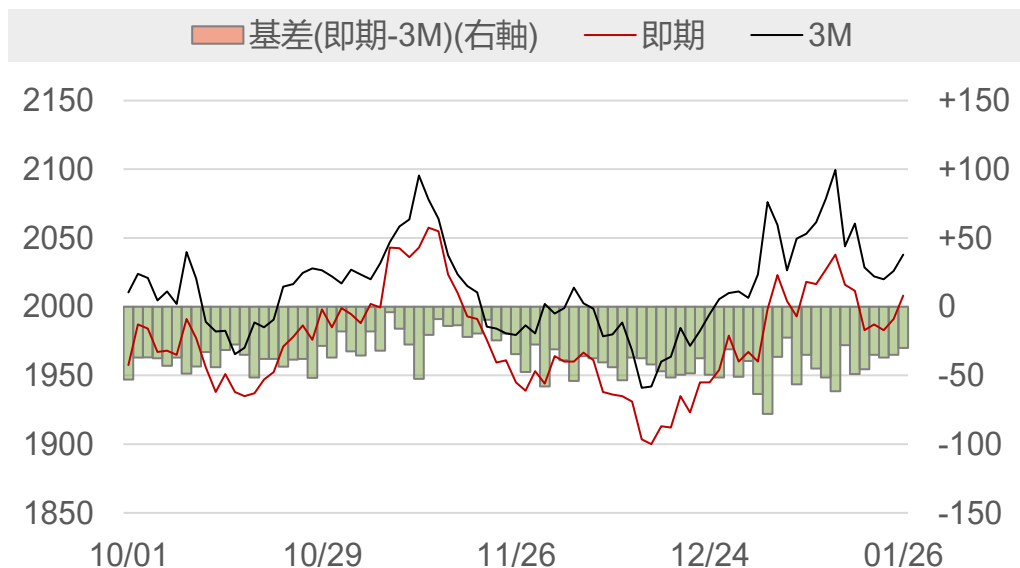
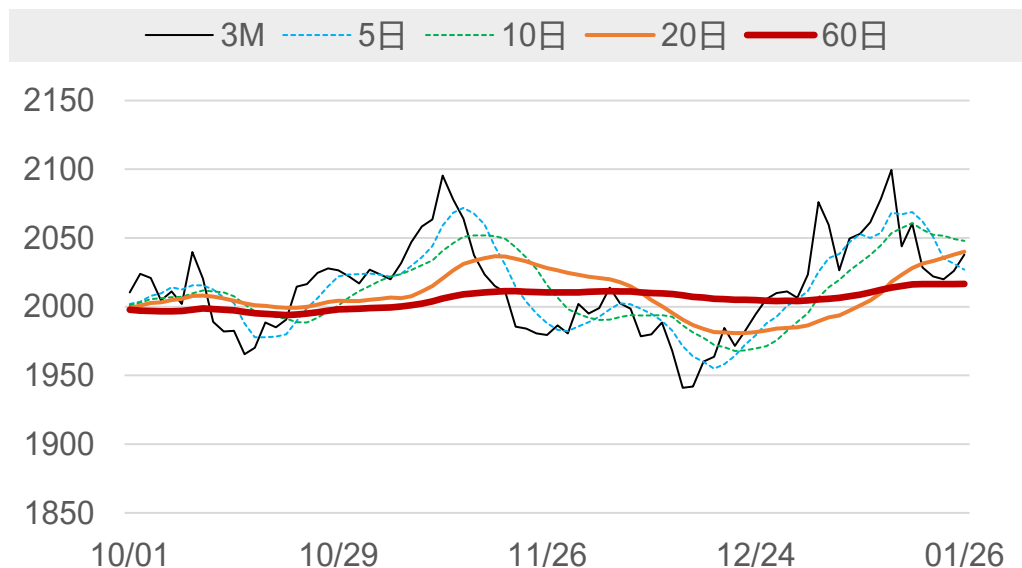
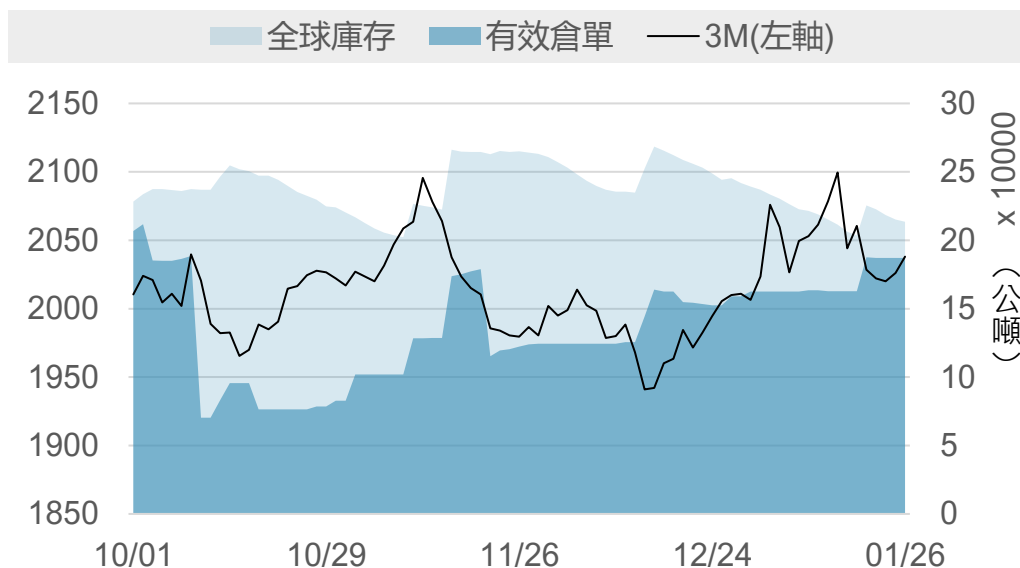
# LME鋁

	2026/1/23	2026/1/26	增減	增減%
即期	3174.5	3190	+15.5	+0.49%
3 M	3169	3188.5	+19.5	+0.62%
基差 (即期-3M)	+5.5	+1.5	-4.0	▼
全球庫存(公噸)	507275	505275	-2000	▼
有效倉單(公噸)	482475	482275	-200	▼
註銷倉單(公噸)	24800	23000	-1800	▼
高雄庫存(公噸)	45300	45300	0	-
高雄市值(億台幣)	45.41	45.53	+0.12	▲



# LME鉛

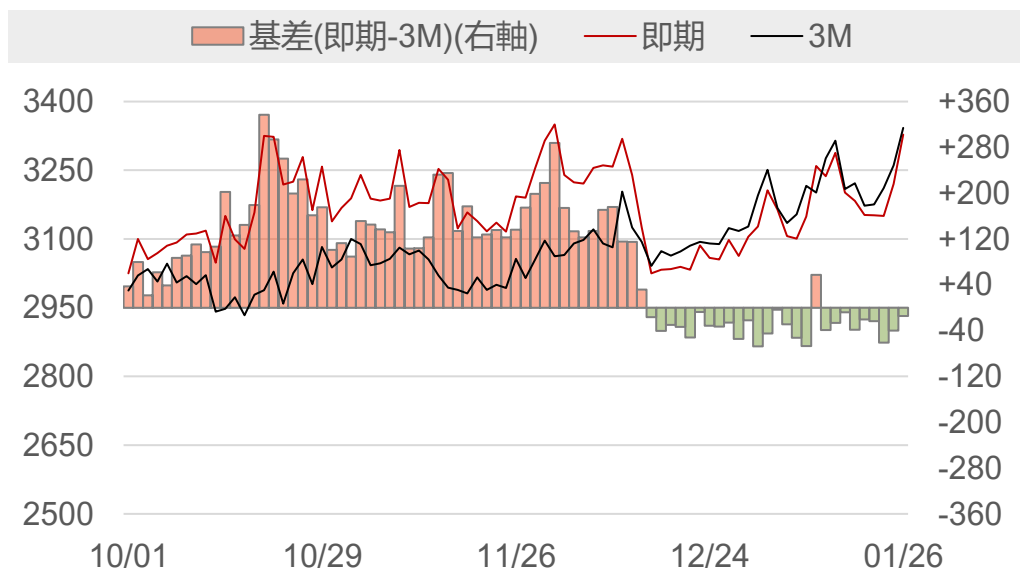
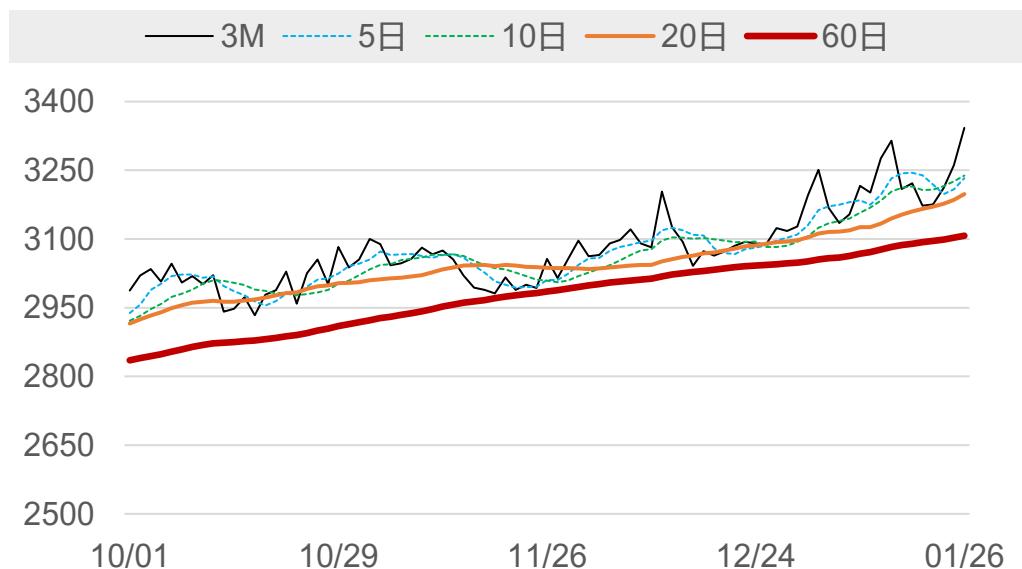
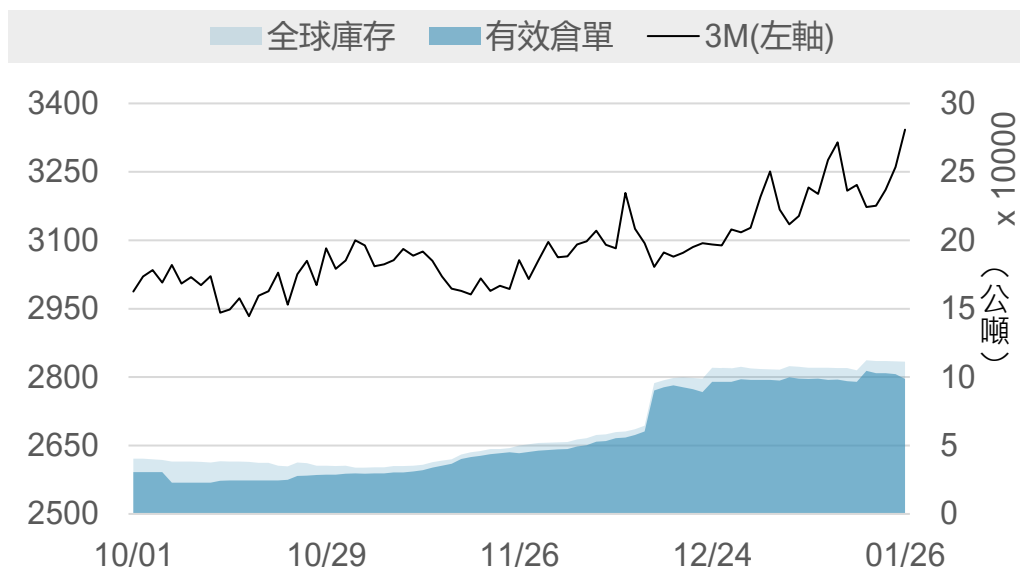
	2026/1/23	2026/1/26	增減	增減%
即期	1991	2008	+17.0	+0.85%
3 M	2026	2038	+12.0	+0.59%
基差 (即期-3M)	-35.0	-30.0	+5.0	▲
全球庫存(公噸)	215175	213600	-1575	▼
有效倉單(公噸)	187075	187075	0	-
註銷倉單(公噸)	28100	26525	-1575	▼
高雄庫存(公噸)	1150	1100	-50	▼
高雄市值(億台幣)	0.72	0.70	-0.03	▼





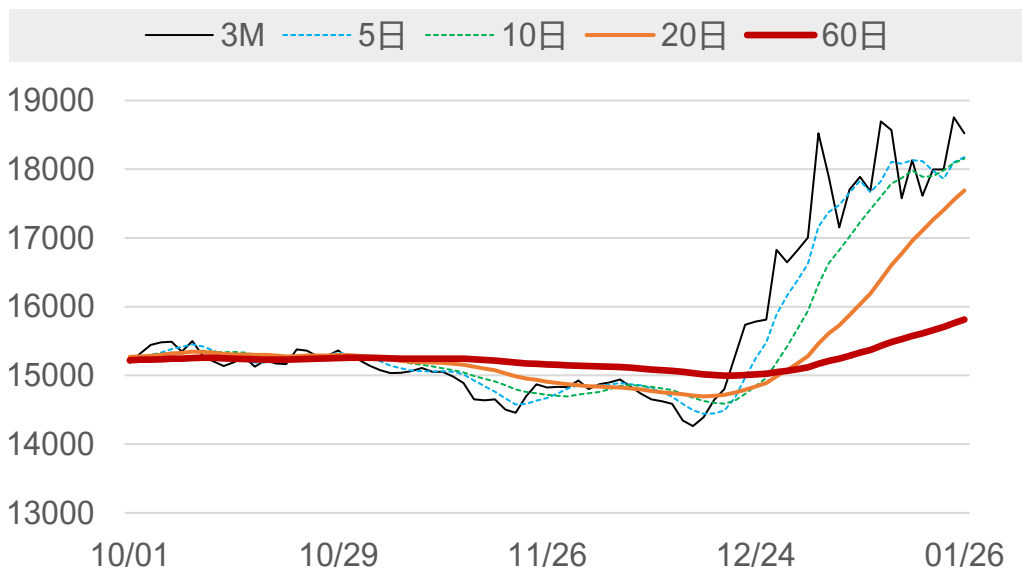
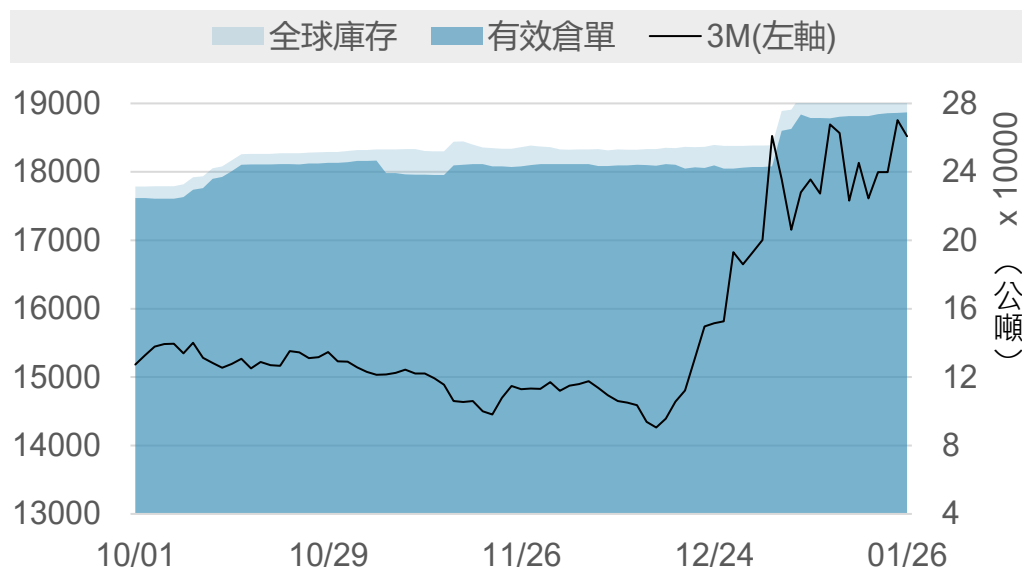
# LME 鋅

	2026/1/23	2026/1/26	增減	增減%
即期	3220.5	3328	+107.5	+3.34%
3 M	3260.5	3342.5	+82.0	+2.51%
基差 (即期-3M)	-40.0	-14.5	+25.5	▲
全球庫存(公噸)	111500	111325	-175	▼
有效倉單(公噸)	102100	98575	-3525	▼
註銷倉單(公噸)	9400	12750	+3350	▲
高雄庫存(公噸)	26850	26850	0	-
高雄市值(億台幣)	27.31	28.15	+0.85	▲



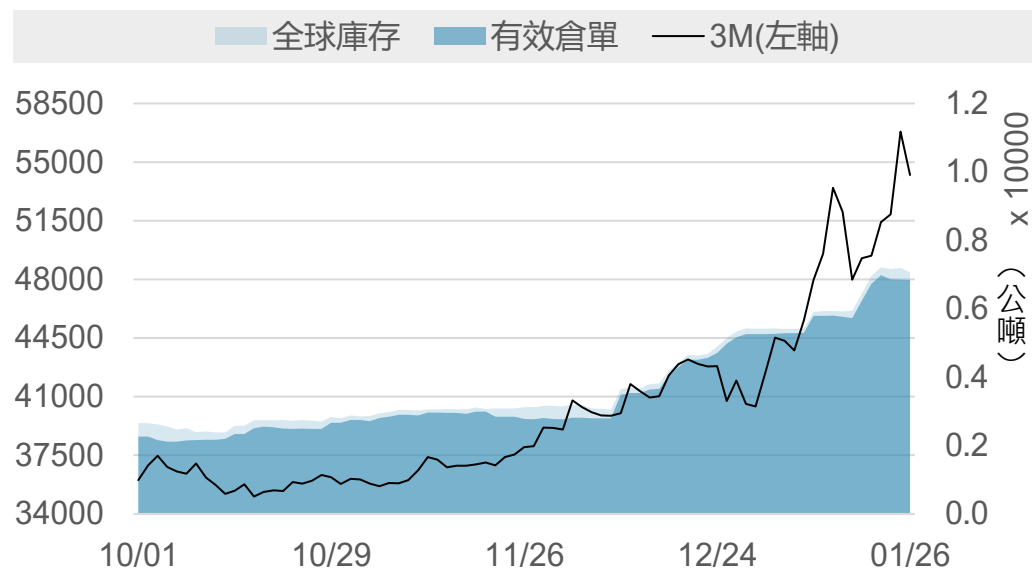
# LME鎳

	2026/1/23	2026/1/26	增減	增減%
即期	18625	18520	-105	-0.56%
3 M	18756	18522	-234	-1.25%
基差 (即期-3M)	-131	-2	+129	▲
全球庫存(公噸)	283728	285552	+1824	▲
有效倉單(公噸)	274446	274764	+318	▲
註銷倉單(公噸)	9282	10788	+1506	▲
高雄庫存(公噸)	69330	69306	-24	▼
高雄市值(億台幣)	407.76	404.42	-3.34	▼



# LME錫

	2026/1/23	2026/1/26	增減	增減%
即期	54190	55000	+810	+1.49%
3 M	56816	54232	-2584	-4.55%
基差 (即期-3M)	-2626	+768	+3394	▲
全球庫存(公噸)	7195	7065	-130	▼
有效倉單(公噸)	6850	6835	-15	▼
註銷倉單(公噸)	345	230	-115	▼
高雄庫存(公噸)	25	25	0	-
高雄市值(億台幣)	0.43	0.43	+0.01	▲



# LME銅庫存 (單位: 公噸)

排序	地點	庫存	變動	占全球庫存
1	台灣_高雄	82850	-150	48.59%
2	韓國_光陽	27275	-1250	15.99%
3	中國香港	17100	-25	10.03%
4	韓國_釜山	11050	+100	6.48%
5	荷蘭_鹿特丹	10025	-125	5.88%
6	美國_紐澳良	9650	+275	5.66%
7	新加坡_新加坡	7025	0	4.12%
8	德國_漢堡	3075	0	1.80%
9	西班牙_畢爾巴鄂	1575	0	0.92%
10	義大利_里窩那	875	0	0.51%
11	馬來西亞_柔佛	25	0	0.01%
12				
13				
14				
15				
合計		170525	-1175	100%

# LME鋁庫存 (單位: 公噸)

排序	地點	庫存	變動	占全球庫存
1	馬來西亞_巴生	314050	-2000	62.15%
2	韓國_光陽	139950	0	27.70%
3	台灣_高雄	45300	0	8.97%
4	荷蘭_鹿特丹	3450	0	0.68%
5	馬來西亞_柔佛	2200	0	0.44%
6	新加坡_新加坡	275	0	0.05%
7	義大利_的里雅斯特	50	0	0.01%
8	美國_巴爾的摩	0	0	0.00%
9				
10				
11				
12				
13				
14				
15				
合計		505275	-2000	100%

## LME鉛庫存 (單位: 公噸)

排序	地點	庫存	變動	占全球庫存
1	新加坡_新加坡	211950	-1525	99.23%
2	台灣_高雄	1100	-50	0.51%
3	義大利_里窩那	450	0	0.21%
4	西班牙_畢爾巴鄂	50	0	0.02%
5	義大利_的里雅斯特	25	0	0.01%
6	西班牙_巴塞羅納	25	0	0.01%
7	韓國_釜山	0	0	0.00%
8				
9				
10				
11				
12				
13				
14				
15				
合計		213600	-1575	100%

## LME鋅庫存 (單位: 公噸)

排序	地點	庫存	變動	占全球庫存
1	新加坡_新加坡	73800	-25	66.29%
2	台灣_高雄	26850	0	24.12%
3	馬來西亞_巴生	8575	0	7.70%
4	中國_香港	2075	-150	1.86%
5	荷蘭_鹿特丹	25	0	0.02%
6				
7				
8				
9				
10				
11				
12				
13				
14				
15				
合計		111325	-175	100%

## LME鎳庫存 (單位: 公噸)

排序	地點	庫存	變動	占全球庫存
1	新加坡_新加坡	79974	0	28.01%
2	韓國_釜山	73014	+1200	25.57%
3	台灣_高雄	69306	-24	24.27%
4	荷蘭_鹿特丹	34212	0	11.98%
5	韓國_光陽	15582	+648	5.46%
6	馬來西亞_巴生	7620	0	2.67%
7	馬來西亞_柔佛	2886	0	1.01%
8	阿聯_杜拜	1950	0	0.68%
9	中國_香港	900	0	0.32%
10	美國_巴爾的摩	108	0	0.04%
11				
12				
13				
14				
15				
合計		285552	+1824	100%

## LME錫庫存 (單位: 公噸)

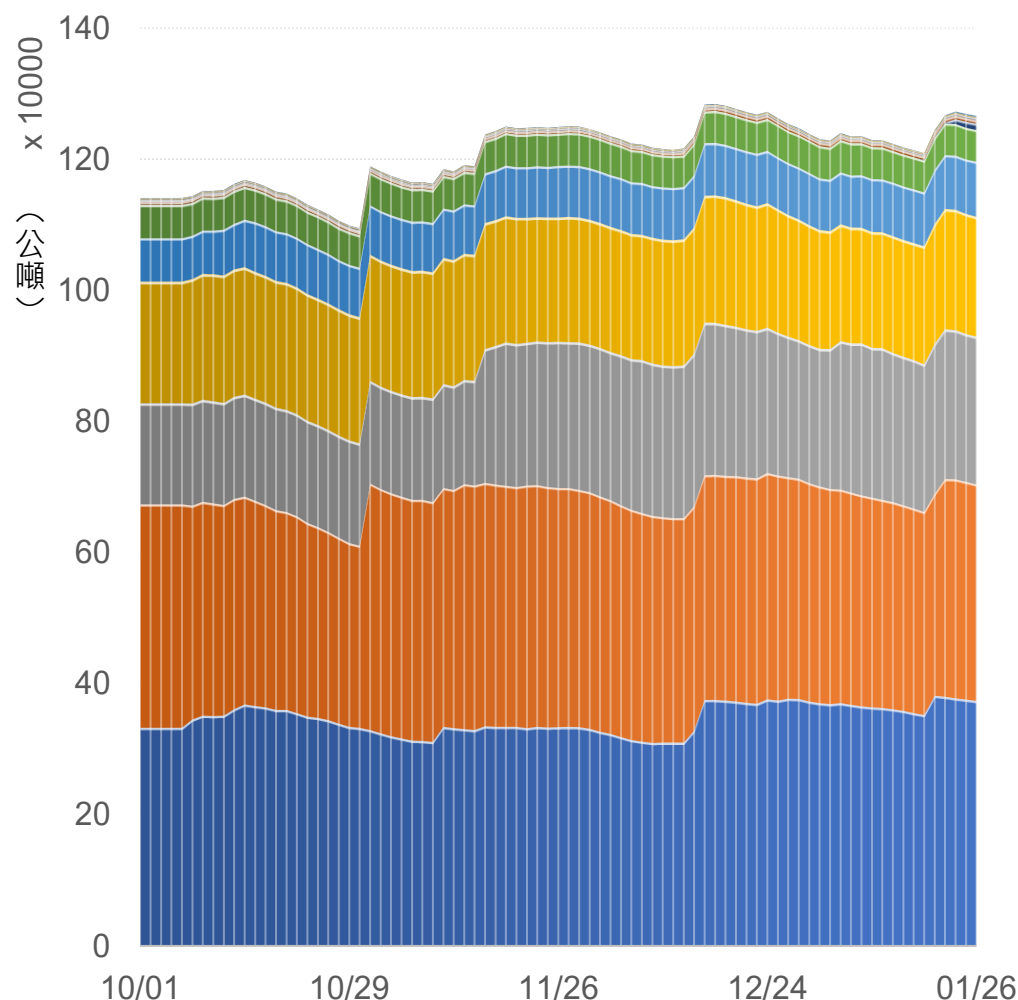
排序	地點	庫存	變動	占全球庫存
1	馬來西亞_巴生港	2850	-65	40.34%
2	中國_香港	2455	-45	34.75%
3	新加坡_新加坡	905	-20	12.81%
4	荷蘭_鹿特丹	555	0	7.86%
5	美國_巴爾的摩	185	0	2.62%
6	西班牙_畢爾巴鄂	75	0	1.06%
7	台灣_高雄	25	0	0.35%
8	馬來西亞_柔佛	15	0	0.21%
9				
10				
11				
12				
13				
14				
15				
合計		7065	-130	100%

# LME全球前10大港口總庫存 (單位: 公噸)

排序	地點	總庫存	增減	占全球庫存
1	新加坡_新加坡	373929	-1570	28.91%
2	馬來西亞_巴生	330245	-2000	25.53%
3	台灣_高雄	225431	-224	17.43%
4	韓國_光陽	182807	-602	14.13%
5	韓國_釜山	84064	+1300	6.50%
6	荷蘭_鹿特丹	48267	-125	3.73%
7	美國_紐澳良	9650	+275	0.75%
8	馬來西亞_柔佛	5126	0	0.40%
9	德國_漢堡	3075	0	0.24%
10	阿聯_杜拜	1950	0	0.15%
11	其他	2018	0	0.16%
合計		1293342	-3231	100%

排序	地點	總庫存	增減	占全球庫存
1	亞洲合計	1203552	-3096	93.06%
2	歐洲合計	53067	-125	4.10%
3	美洲合計	9943	+275	0.77%
合計		1293342	-3231	100%

■ 新加坡\_新加坡 ■ 馬來西亞\_巴生 ■ 台灣\_高雄 ■ 韓國\_光陽  
■ 韓國\_釜山 ■ 荷蘭\_鹿特丹 ■ 美國\_紐澳良 ■ 馬來西亞\_柔佛  
■ 德國\_漢堡 ■ 阿聯\_杜拜 ■ 其他



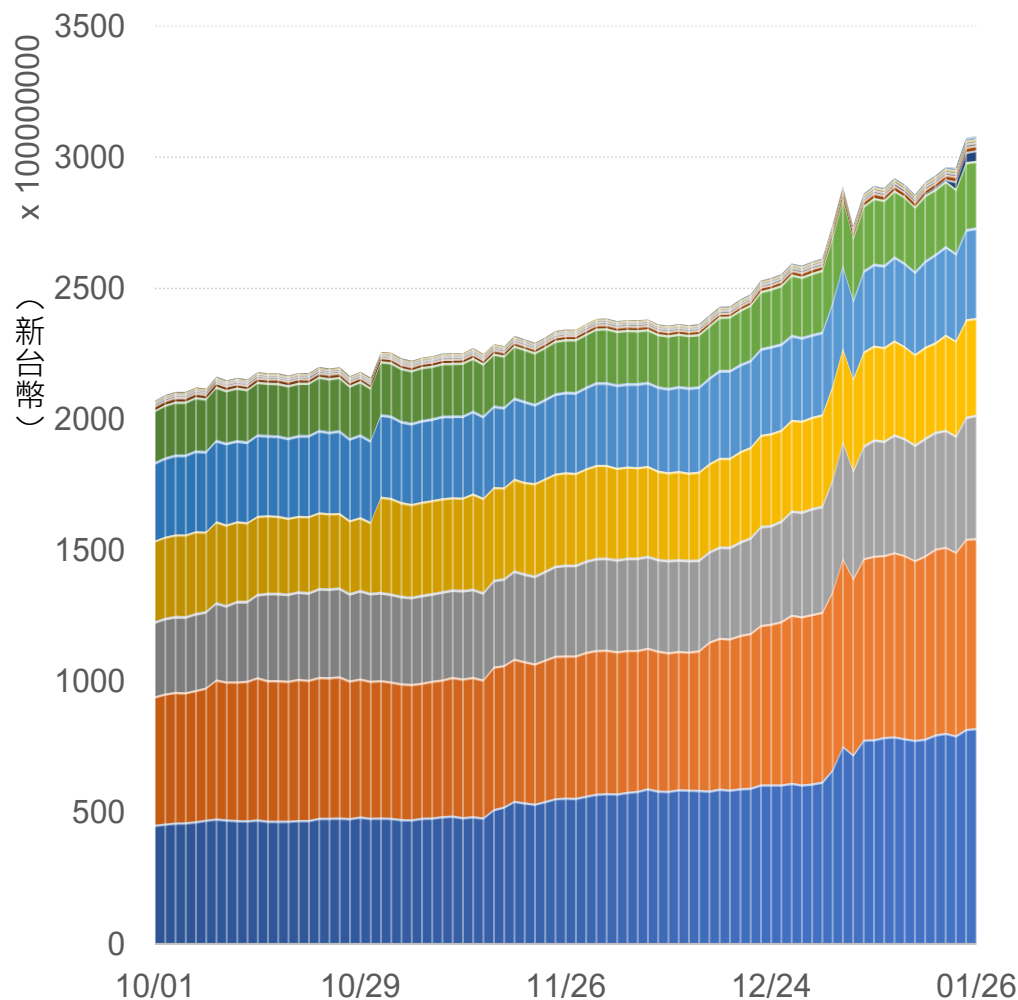
# LME全球前10大港口總庫存市值 (單位：億新台幣)

排序	地點	總庫存市值	增減	占全球市值
1	台灣_高雄	823.66	+3.41	25.29%
2	新加坡_新加坡	723.32	-1.10	22.21%
3	韓國_釜山	471.99	+4.95	14.49%
4	馬來西亞_巴生	369.11	-1.25	11.33%
5	韓國_光陽	344.98	+0.48	10.59%
6	荷蘭_鹿特丹	254.42	-1.18	7.81%
7	美國_紐澳良	40.12	+1.87	1.23%
8	馬來西亞_柔佛	19.42	-0.12	0.60%
9	德國_漢堡	12.78	+0.24	0.39%
10	阿聯_杜拜	11.38	-0.09	0.35%
11	其他	10.50	+0.16	0.32%

合計		3257.34	+7.82	100%
----	--	---------	-------	------

排序	地點	總庫存市值	增減	占全球市值
1	亞洲合計	2763.85	+6.28	84.85%
2	歐洲合計	273.87	-0.82	8.41%
3	美洲合計	43.95	+1.90	1.35%

合計		3257.34	+7.82	100%
----	--	---------	-------	------





# 敬語

---

本研究報告純屬研究性質僅供參考，不保證其完整性及精確性，報告內容具時效性，邇後若有變更，本公司將不做預告或主動更新。交易人應審慎考量本身之需求及交易可能衍生之風險，並就交易結果自行負責，本公司恕不負任何法律責任，亦不作任何保證。未經本公司授權，禁止以任何形式複製、轉載或節錄。

永豐期貨股份有限公司 | 台北市重慶南路一段2號8樓 | 02-2381-1799 | 114年金管期總字第010號 | 顧問事業部