



SGX

TSR20橡膠日報

2026年1月27日 永豐期貨顧問事業部編制

TSR20橡膠期貨收盤行情表

月份	結算	變動	變動%	交易量	OI	OI增減	跨月	價差	變動
02	185.3	-0.5	▼ 0.27%	633	772	-490	02/03	-0.1	-0.3
03	185.2	-0.8	▼ 0.43%	1601	9057	-35	03/04	+0.8	+0.3
04	186.0	-0.5	▼ 0.27%	3430	24058	-331	04/05	+0.2	+0.1
05	186.2	-0.4	▼ 0.21%	2037	15951	-34	05/06	+0.1	+0.0
06	186.3	-0.4	▼ 0.21%	1430	10003	+214	06/07	+0.2	+0.1
07	186.5	-0.3	▼ 0.16%	488	3877	-147	07/08	+0.1	0
08	186.6	-0.3	▼ 0.16%	124	3100	+12	08/09	+0.1	+0.2
09	186.7	-0.1	▼ 0.05%	30	2948	-4	09/10	0	-0.1
10	186.7	-0.2	▼ 0.11%	19	3561	+10	10/11	+0.2	+0.1
11	186.9	-0.1	▼ 0.05%	37	2281	0	11/12	+0.1	0
12	187.0	-0.1	▼ 0.05%	16	125	+13	12/01	+0.3	0
01	187.3	-0.1	▼ 0.05%	0	9	0	跨月價差 = 遠月 - 近月		

橡膠期貨最熱絡月份(第3個月)日K連續圖



橡膠期貨近3個月價格走勢圖

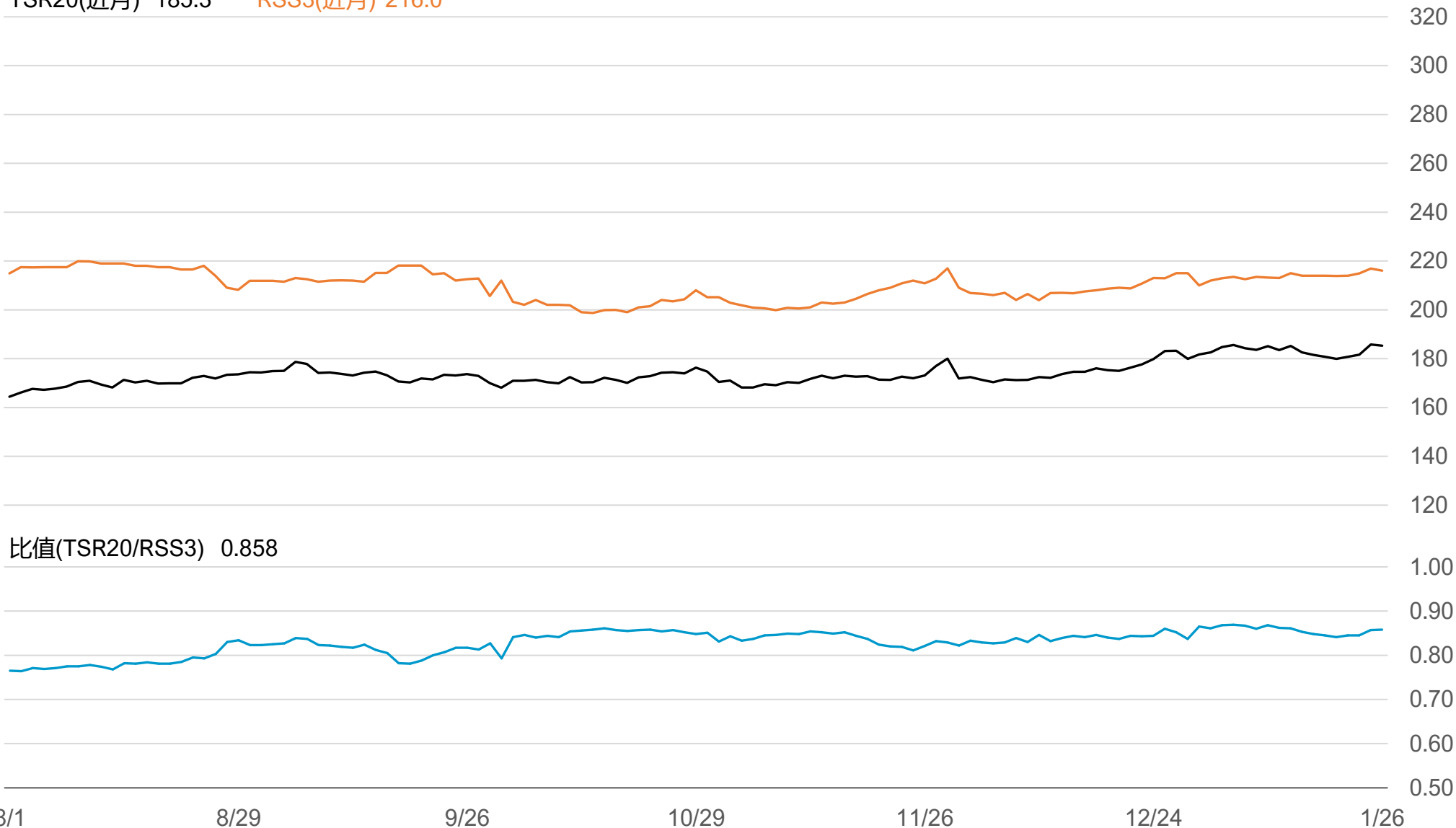
2月 185.3 3月 185.2 4月 186.0



4月-3月價差 0.8

SGX TSR20/RSS3比值走勢圖

TSR20(近月) 185.3 RSS3(近月) 216.0



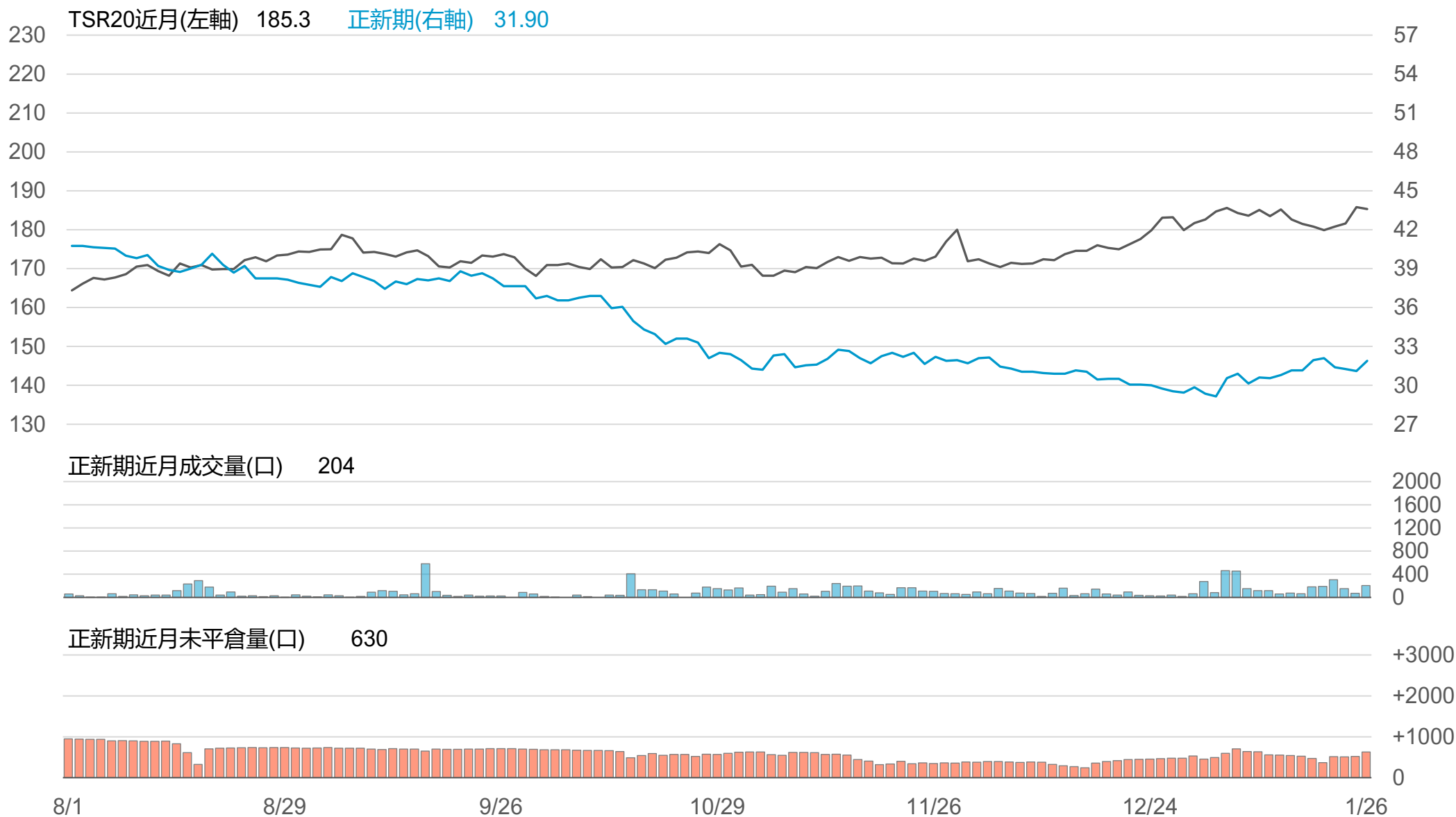
橡膠個股期收盤行情 - 正新(2105)

代碼	月份	收盤	變動	變動%	成交量(口)	OI(口)	增減(口)
FK	02	31.9	+0.80 ▲	2.57%	204	630	+110
FK	03	31.95	+1.15 ▲	3.73%	0	26	0

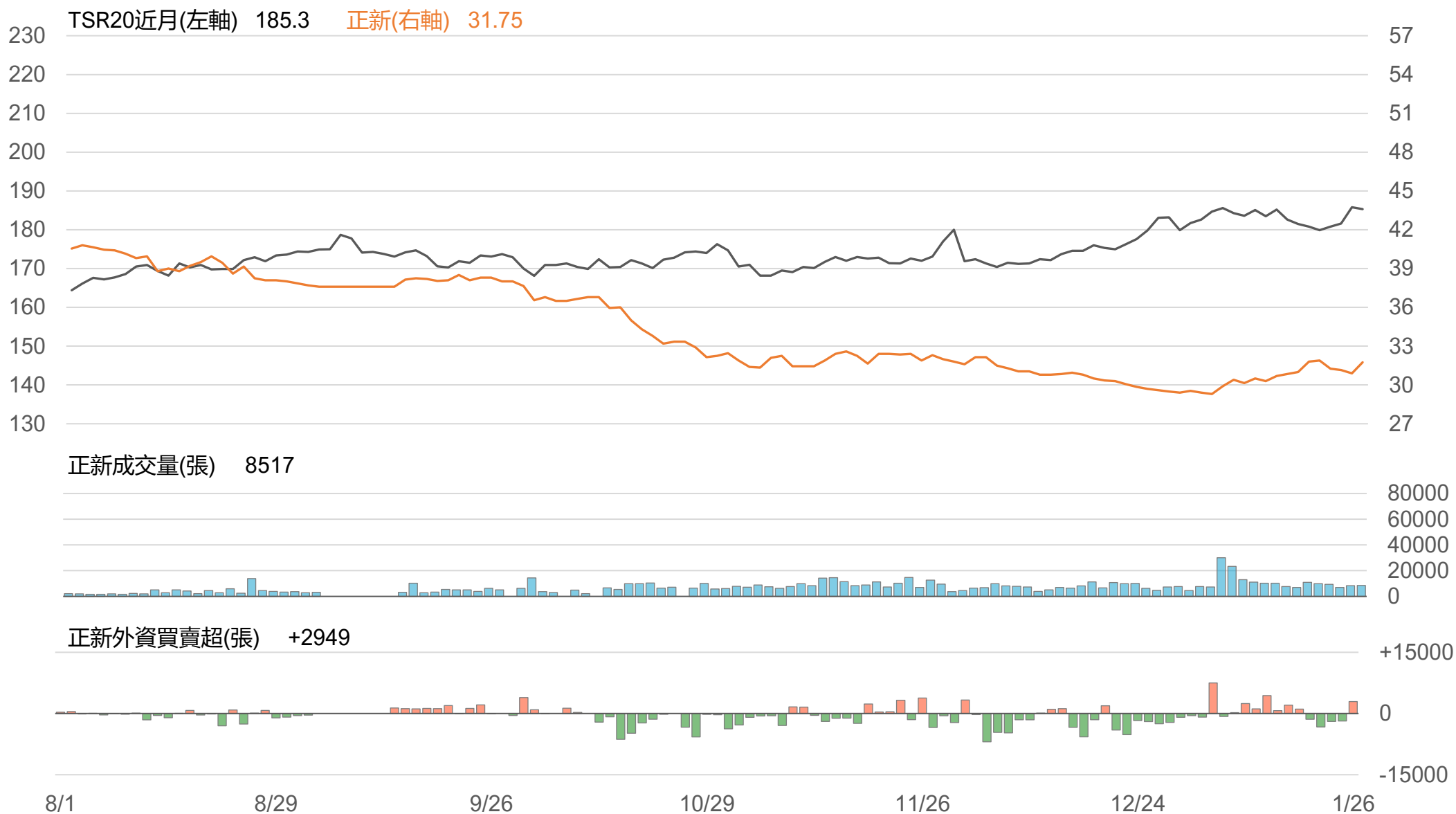
橡膠類股收盤行情

代號	公司	收盤	變動	變動%	成交量(張)	外資買賣超	
						連續(日)	累計(張)
2105	正新	31.75	+0.85 ▲	2.75%	8517	連1買	+2949
2101	南港	37	+0.10 ▲	0.27%	1097	連1買	+384
2102	泰豐	19.95	+0.20 ▲	1.01%	660	連3買	+283
2106	建大	20.75	+0.55 ▲	2.72%	898	連1買	+338
2109	華豐	14.95	0 -	0	155	連7賣	-85

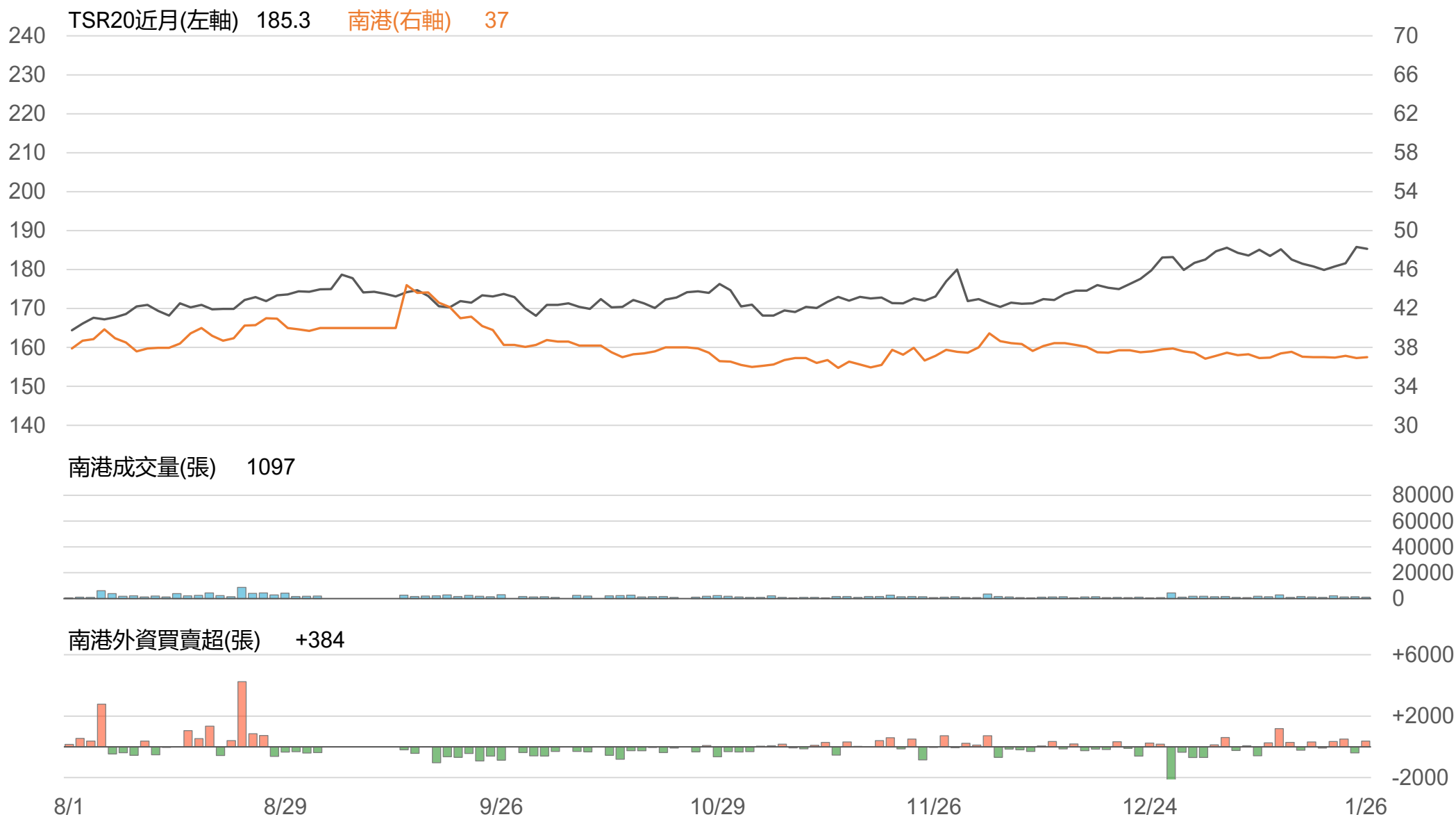
TSR20 / 正新期(FK)



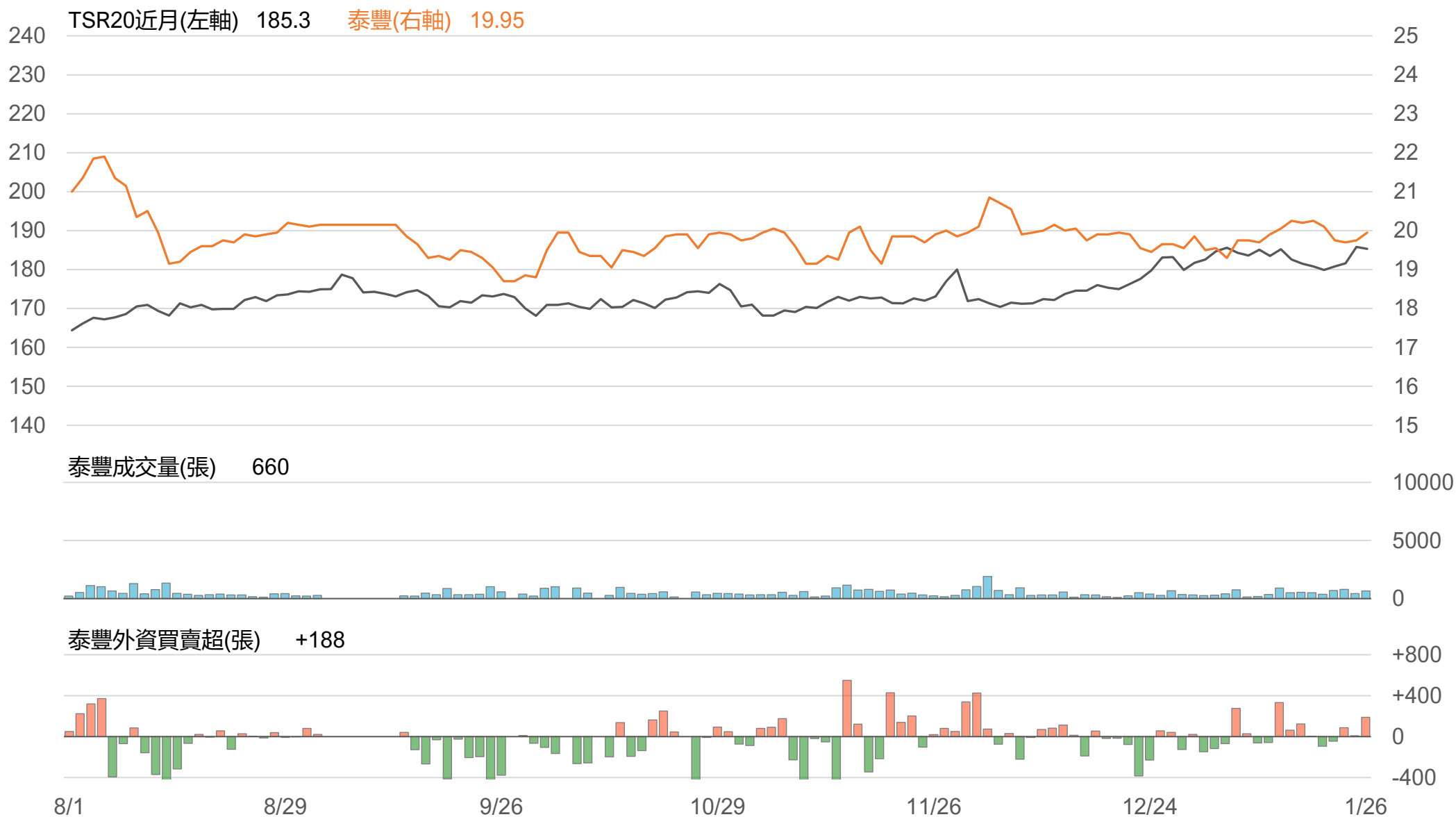
TSR20 / 正新(2105)



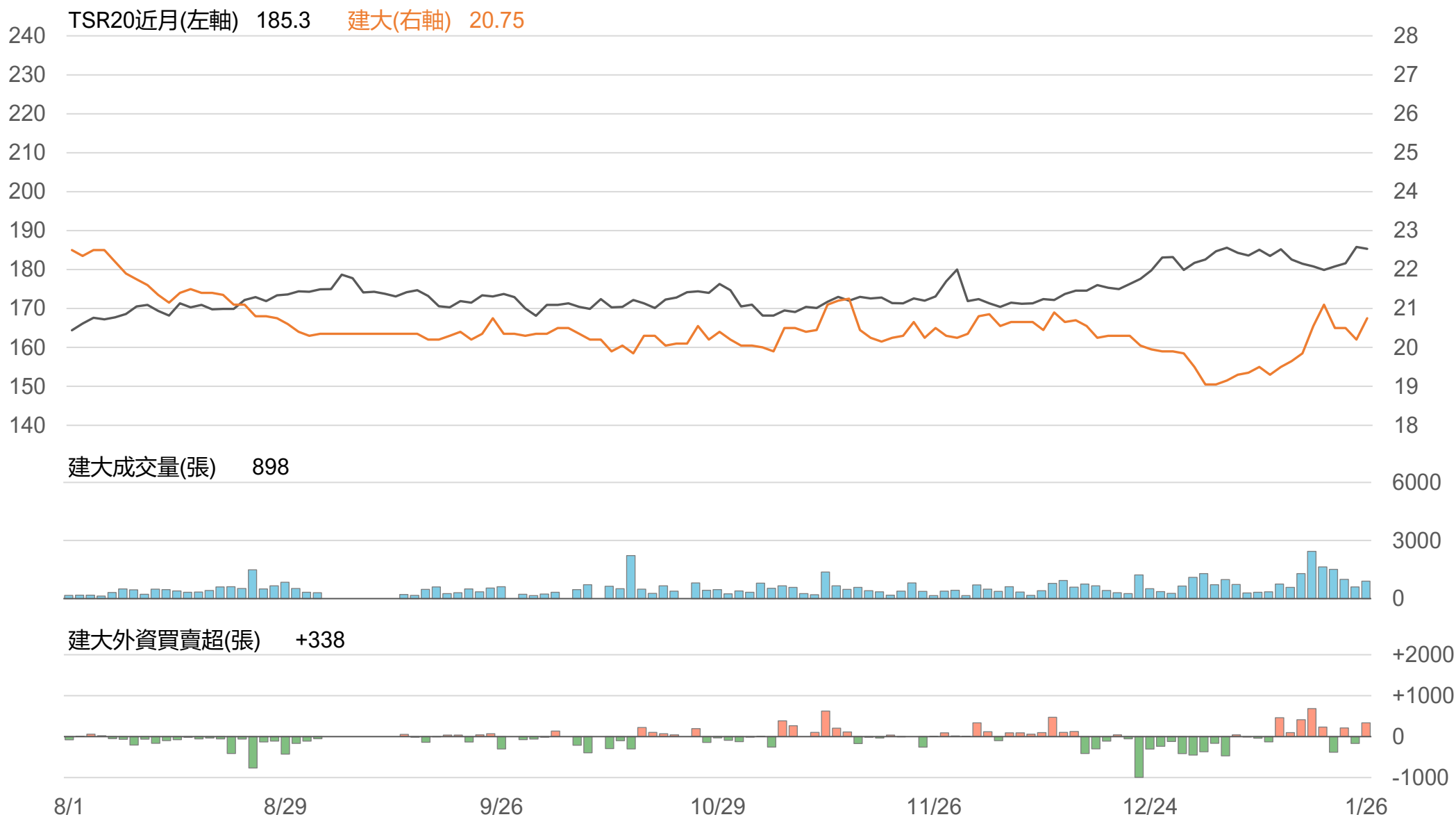
TSR20 / 南港(2101)



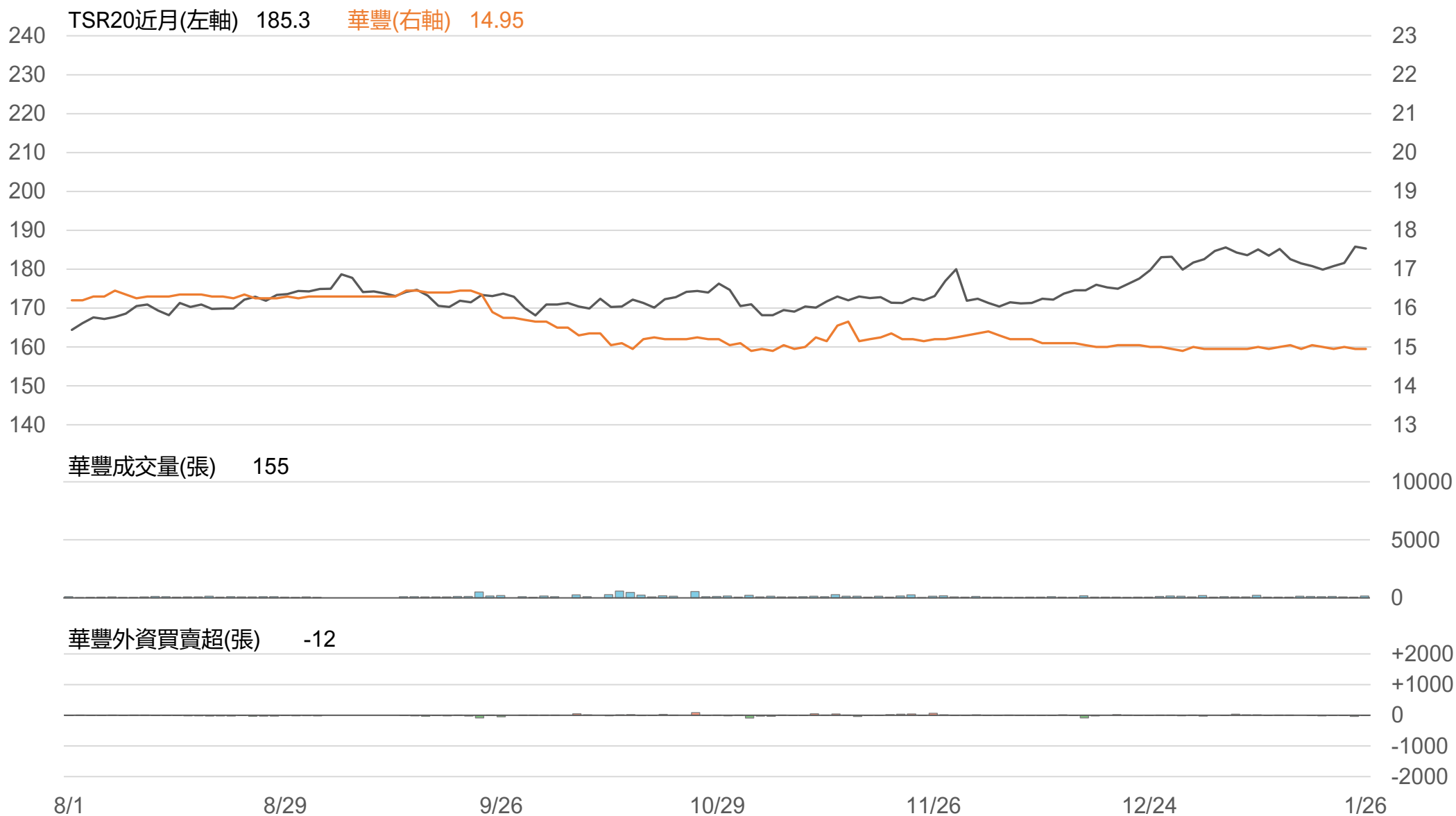
TSR20 / 泰豐(2102)



TSR20 / 建大(2106)



TSR20 / 華豐(2109)



敬語

本研究報告純屬研究性質僅供參考，不保證其完整性及精確性，報告內容具時效性，邇後若有變更，本公司將不做預告或主動更新。交易人應審慎考量本身之需求及交易可能衍生之風險，並就交易結果自行負責，本公司恕不負任何法律責任，亦不作任何保證。未經本公司授權，禁止以任何形式複製、轉載或節錄。

永豐期貨股份有限公司 | 台北市重慶南路一段2號8樓 | 02-2381-1799 | 114年金管期總字第010號 | 顧問事業部