



LME

基本金屬日報

2026年1月26日 永豐期貨顧問事業部編制

LME 3M收盤行情

商品	價格	增減	增減%	今年以來	0% (52週低)	↔	100% (52週高)
銅	13115	+359.5	+2.82%	+49.58%			
鋁	3169	+36.5	+1.17%	+24.20%			
鉛	2026	+6.0	+0.30%	+3.79%			
鋅	3260.5	+49.5	+1.54%	+9.47%			
鎳	18756	+760	+4.22%	+22.36%			
錫	56816	+4939	+9.52%	+95.36%			

LME全球庫存 (單位: 公噸)

商品	全球庫存	有效倉單	註銷倉單	註銷倉單佔比%
銅	171700 (+3450)	125425 (+4275)	46275 (-825)	26.95% (-1.04%)
鋁	507275 (-2000)	482475 (0)	24800 (-2000)	4.89% (-0.37%)
鉛	215175 (-3250)	187075 (0)	28100 (-3250)	13.06% (-1.29%)
鋅	111500 (-200)	102100 (-775)	9400 (+575)	8.43% (+0.53%)
鎳	283728 (-768)	274446 (+84)	9282 (-852)	3.27% (-0.29%)
錫	7195 (+40)	6850 (-10)	345 (+50)	4.79% (+0.67%)

LME高雄港庫存 (單位: 公噸、億新台幣)

商品	高雄港庫存	有效倉單	註銷倉單	註銷占比%	佔全球庫存%	市值
銅	83000 (+300)	59000 (+1000)	24000 (-700)	28.92% (-0.95%)	48.34% (-0.81%)	338.62 (+8.42)
鋁	45300 (0)	45300 (0)	0 (0)	0 (0)	8.93% (+0.04%)	45.41 (+1.12)
鉛	1150 (-1550)	100 (0)	1050 (-1550)	91.30% (-4.99%)	0.53% (-0.70%)	0.72 (-0.97)
鋅	26850 (-50)	22225 (-750)	4625 (+700)	17.23% (+2.63%)	24.08% (-0.00%)	27.31 (+0.52)
鎳	69330 (-750)	64098 (-6)	5232 (-744)	7.55% (-0.98%)	24.44% (-0.20%)	407.76 (+15.99)
錫	25 (0)	25 (0)	0 (0)	0 (0)	0.35% (-0.00%)	0.43 (+0.02)

高雄港總庫存

225655
-2050

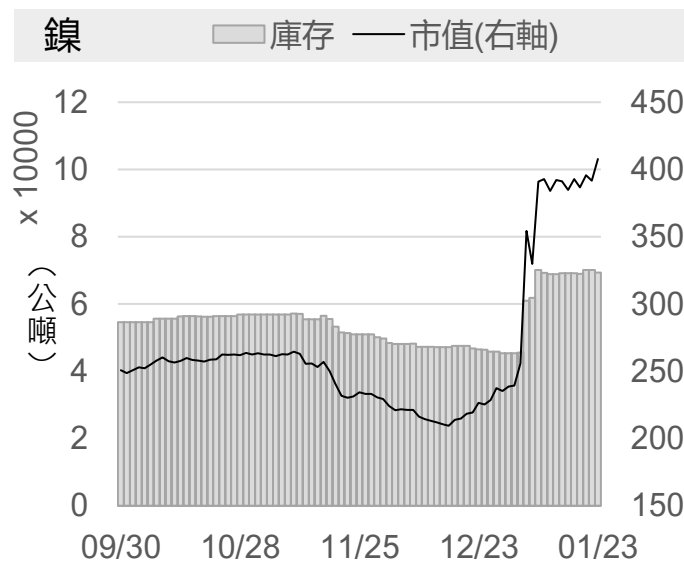
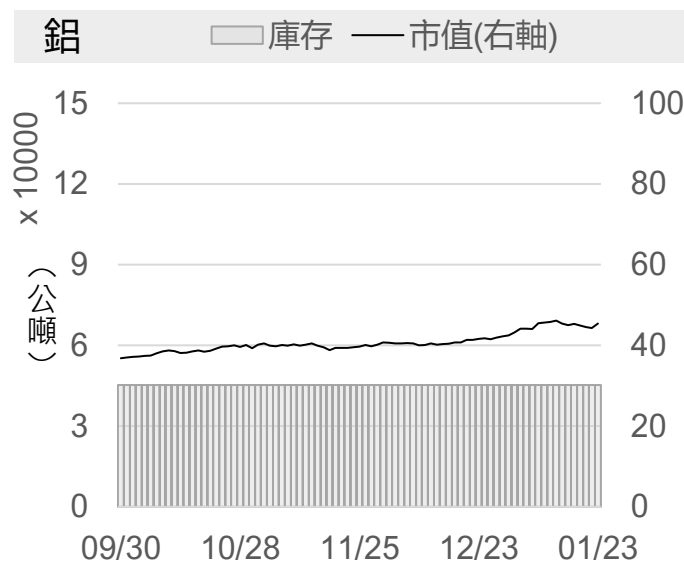
高雄港總市值

820.24
+25.11

新台幣匯率

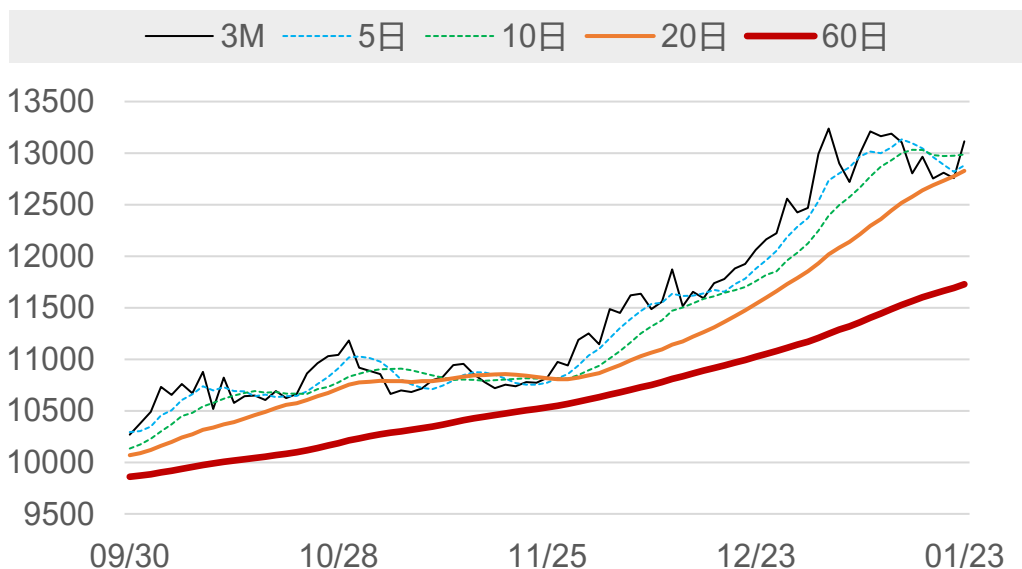
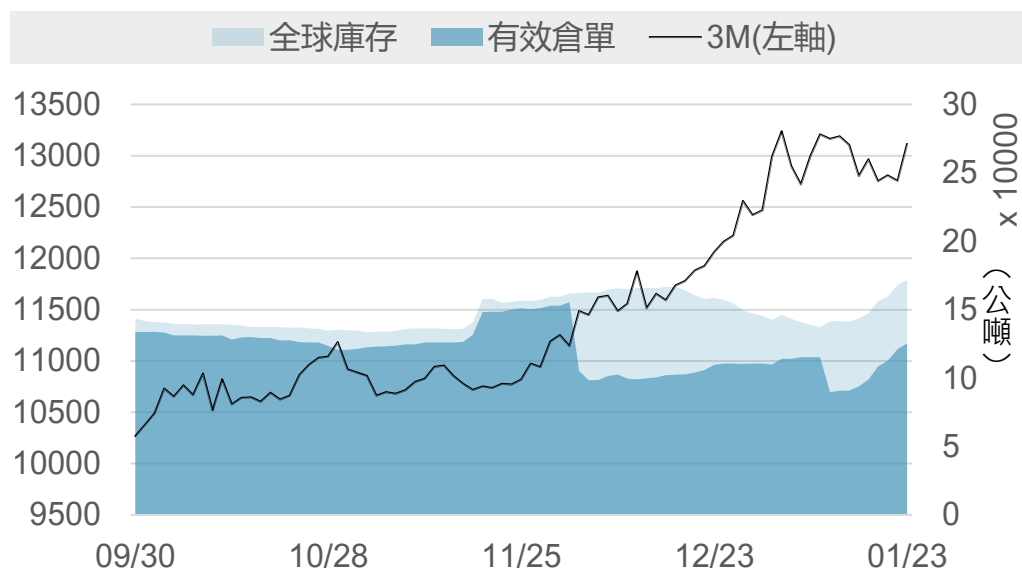
31.578
-0.032

LME高雄港庫存與市值變化走勢圖 (單位：公噸、億新台幣)



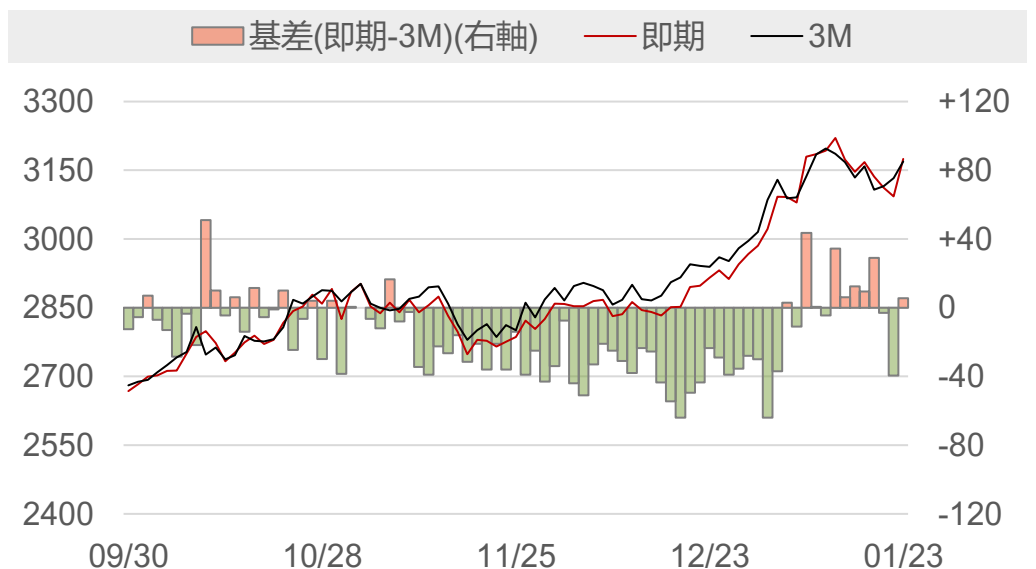
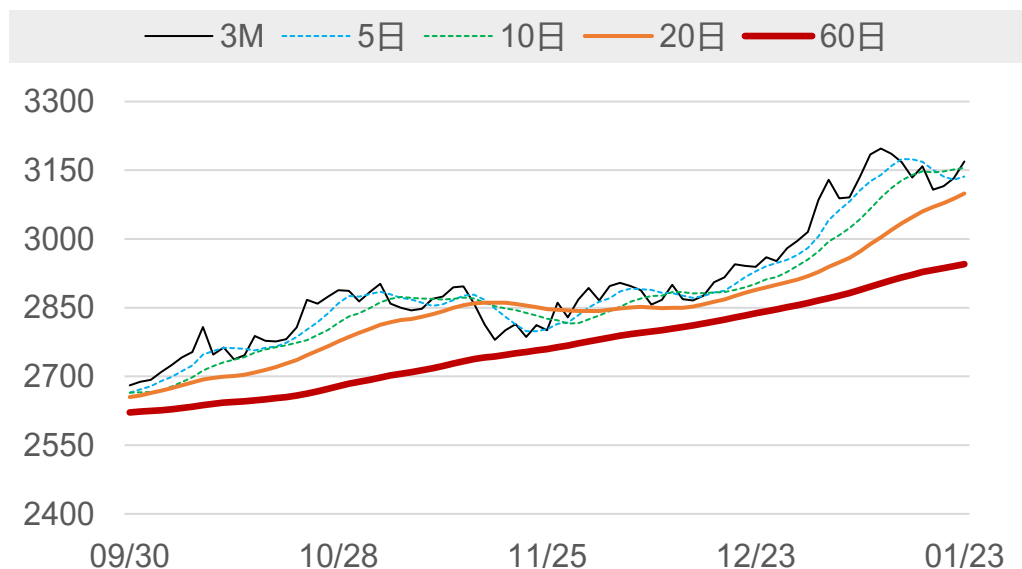
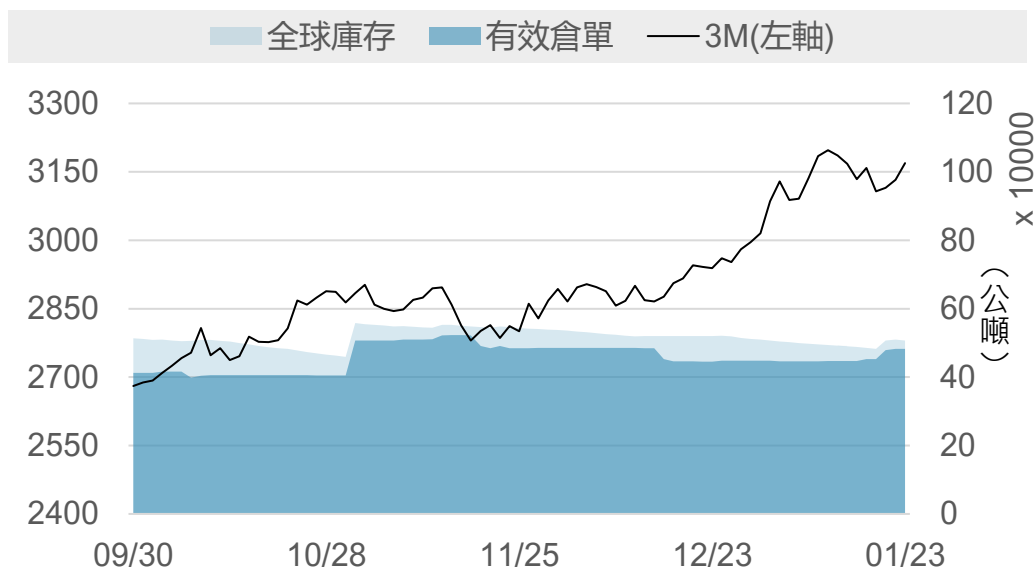
LME銅

	2026/1/22	2026/1/23	增減	增減%
即期	12631	12919.5	+288.5	+2.28%
3 M	12755.5	13115	+359.5	+2.82%
基差 (即期-3M)	-124.5	-195.5	-71.0	▼
全球庫存(公噸)	168250	171700	+3450	▲
有效倉單(公噸)	121150	125425	+4275	▲
註銷倉單(公噸)	47100	46275	-825	▼
高雄庫存(公噸)	82700	83000	+300	▲
高雄市值(億台幣)	330.19	338.62	+8.42	▲



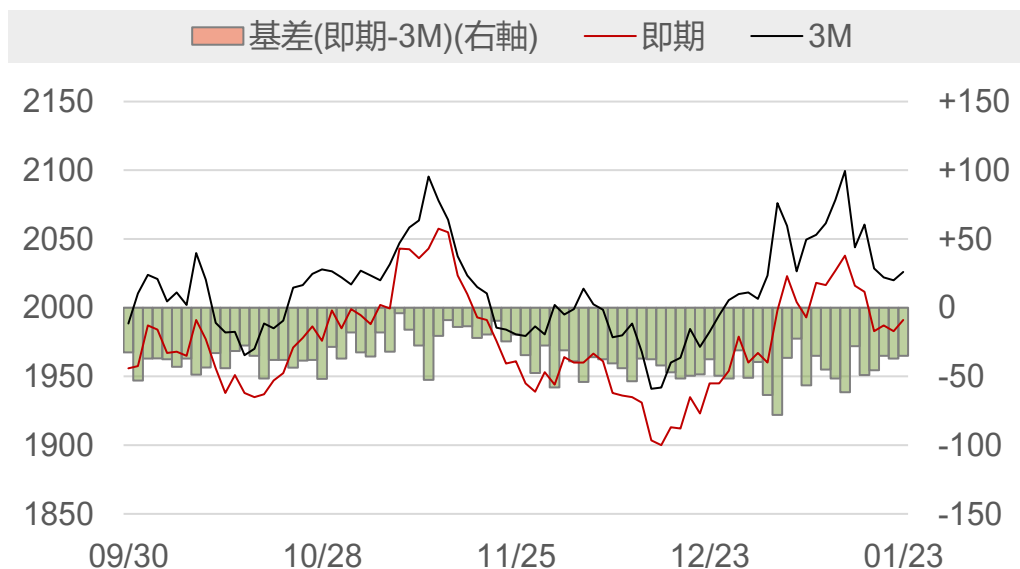
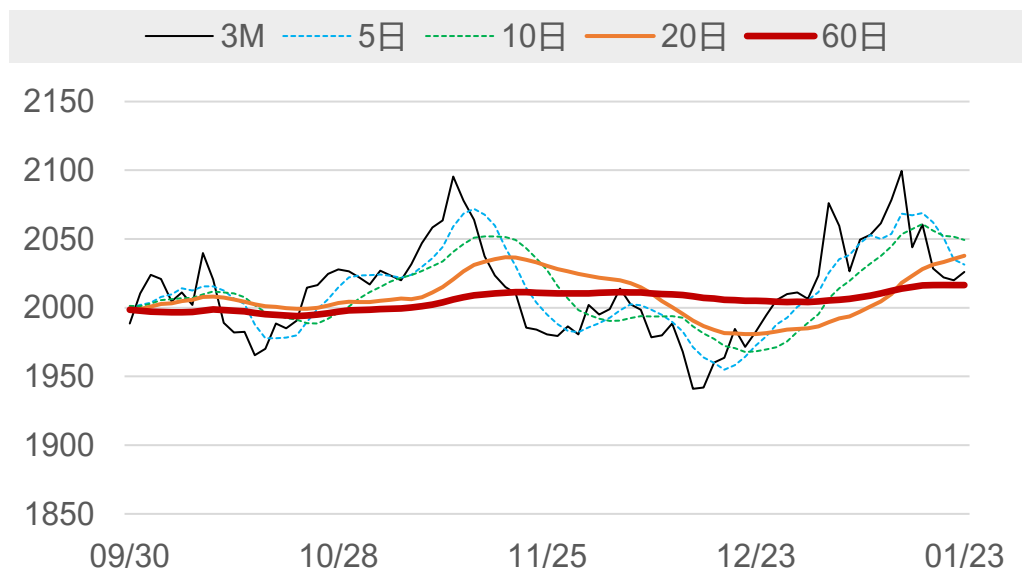
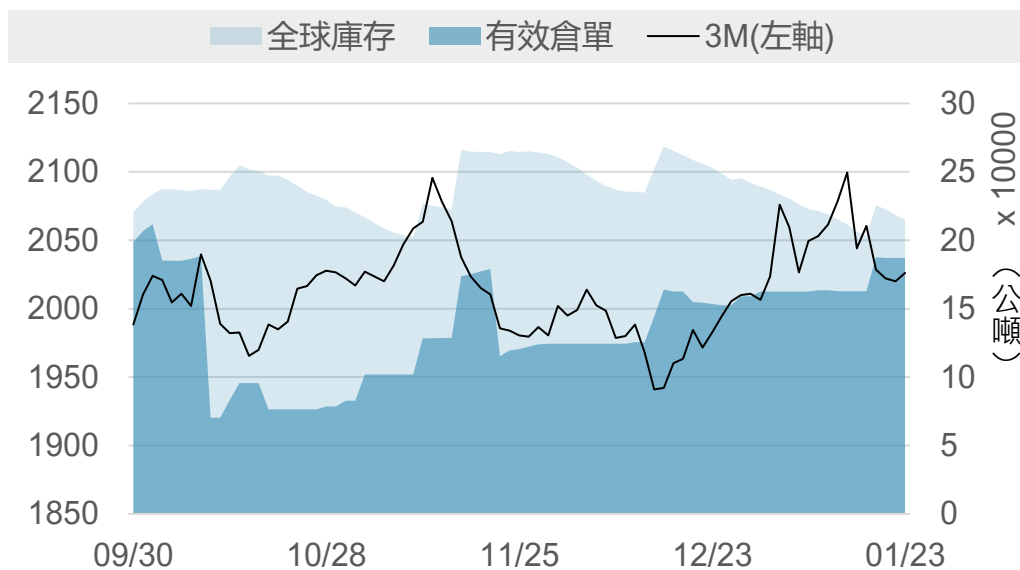
LME鋁

	2026/1/22	2026/1/23	增減	增減%
即期	3093	3174.5	+81.5	+2.63%
3 M	3132.5	3169	+36.5	+1.17%
基差 (即期-3M)	-39.5	+5.5	+45.0	▲
全球庫存(公噸)	509275	507275	-2000	▼
有效倉單(公噸)	482475	482475	0	-
註銷倉單(公噸)	26800	24800	-2000	▼
高雄庫存(公噸)	45300	45300	0	-
高雄市值(億台幣)	44.29	45.41	+1.12	▲



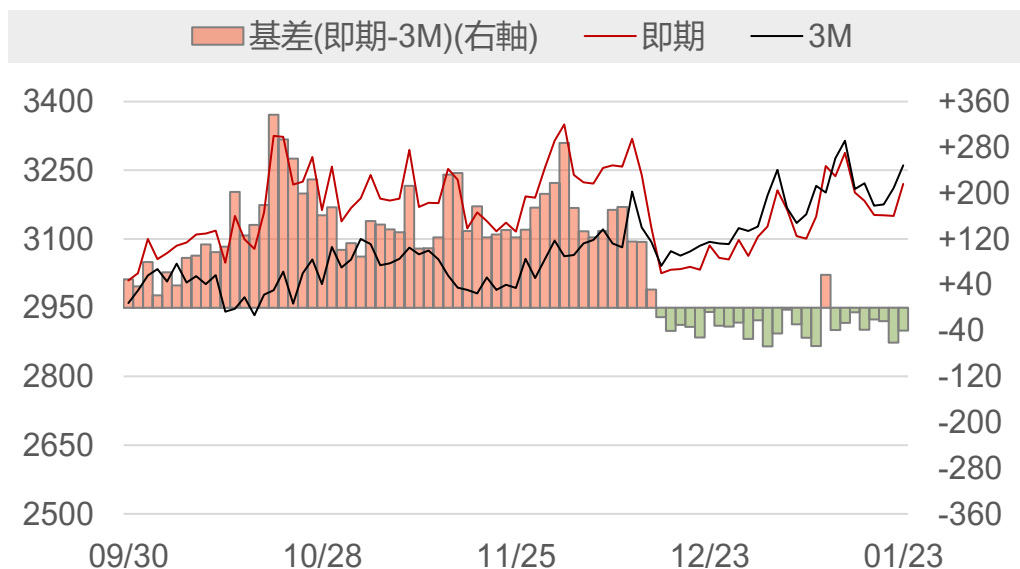
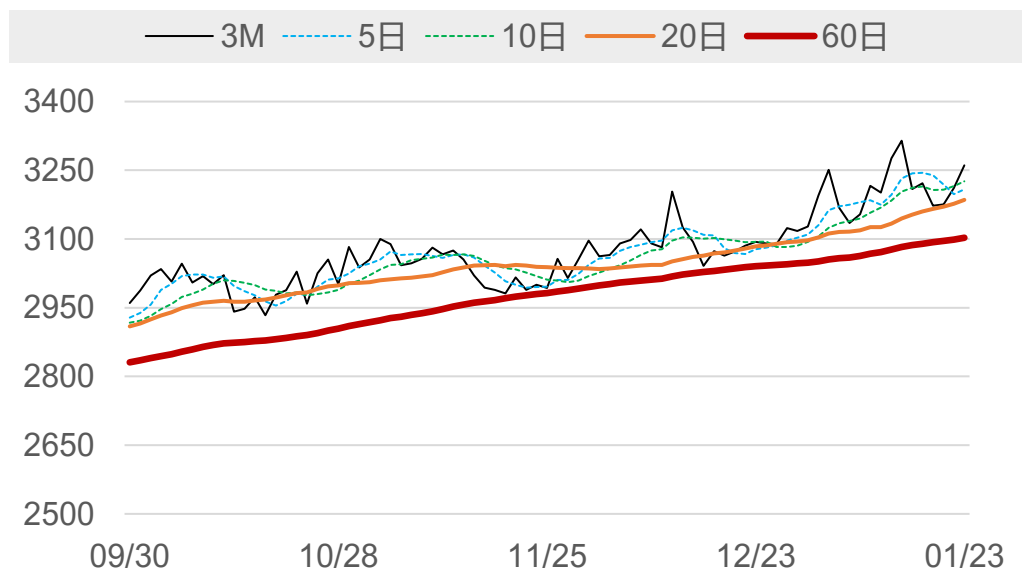
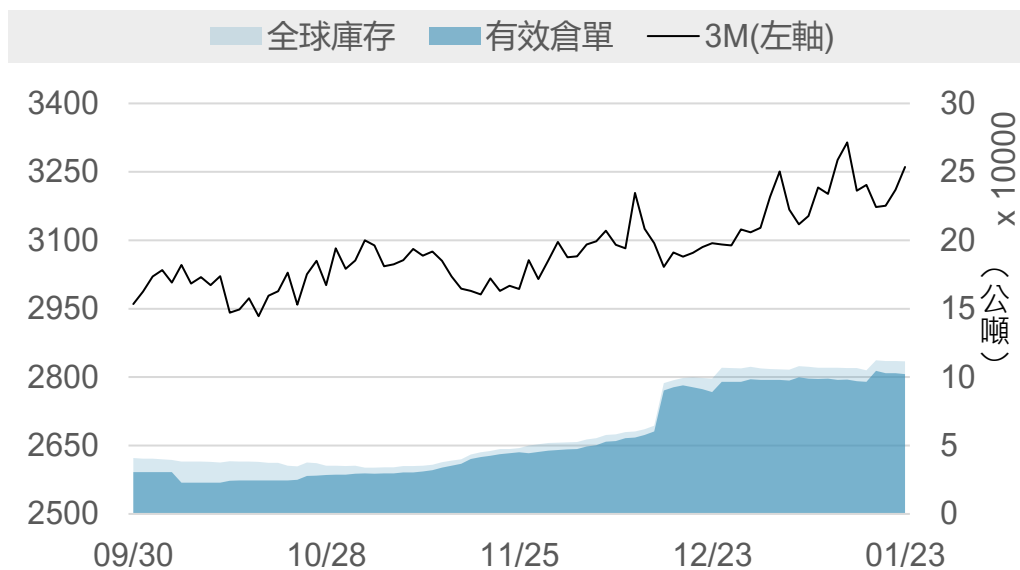
LME鉛

	2026/1/22	2026/1/23	增減	增減%
即期	1983	1991	+8.0	+0.40%
3 M	2020	2026	+6.0	+0.30%
基差 (即期-3M)	-37.0	-35.0	+2.0	▲
全球庫存(公噸)	218425	215175	-3250	▼
有效倉單(公噸)	187075	187075	0	-
註銷倉單(公噸)	31350	28100	-3250	▼
高雄庫存(公噸)	2700	1150	-1550	▼
高雄市值(億台幣)	1.69	0.72	-0.97	▼



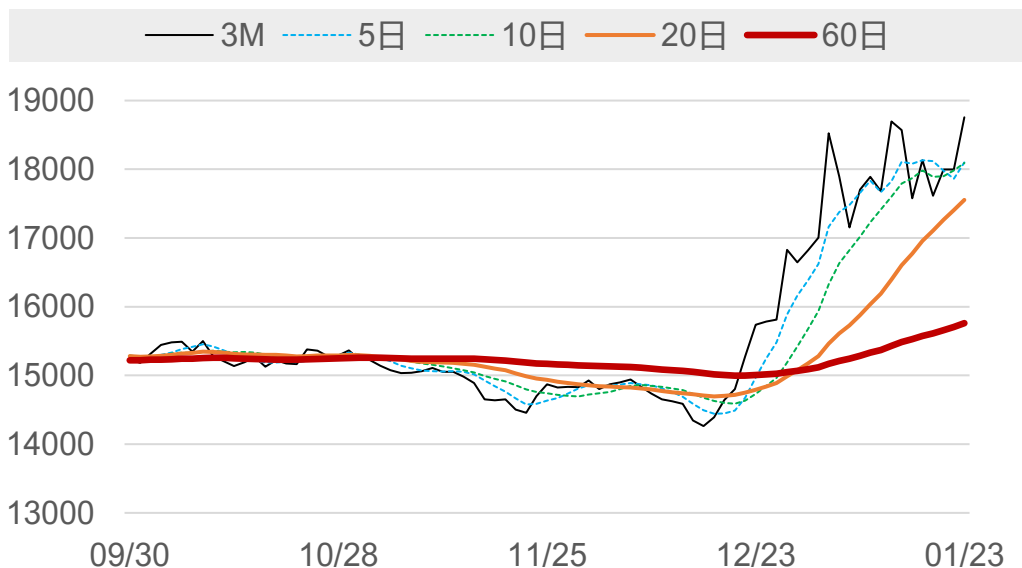
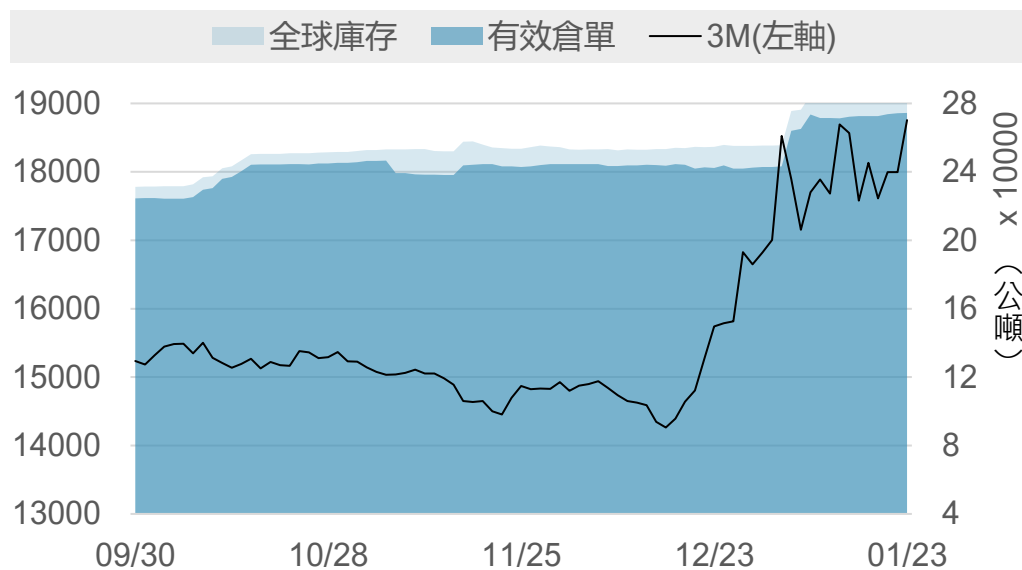
LME錳

	2026/1/22	2026/1/23	增減	增減%
即期	3150	3220.5	+70.5	+2.24%
3 M	3211	3260.5	+49.5	+1.54%
基差 (即期-3M)	-61.0	-40.0	+21.0	▲
全球庫存(公噸)	111700	111500	-200	▼
有效倉單(公噸)	102875	102100	-775	▼
註銷倉單(公噸)	8825	9400	+575	▲
高雄庫存(公噸)	26900	26850	-50	▼
高雄市值(億台幣)	26.78	27.31	+0.52	▲



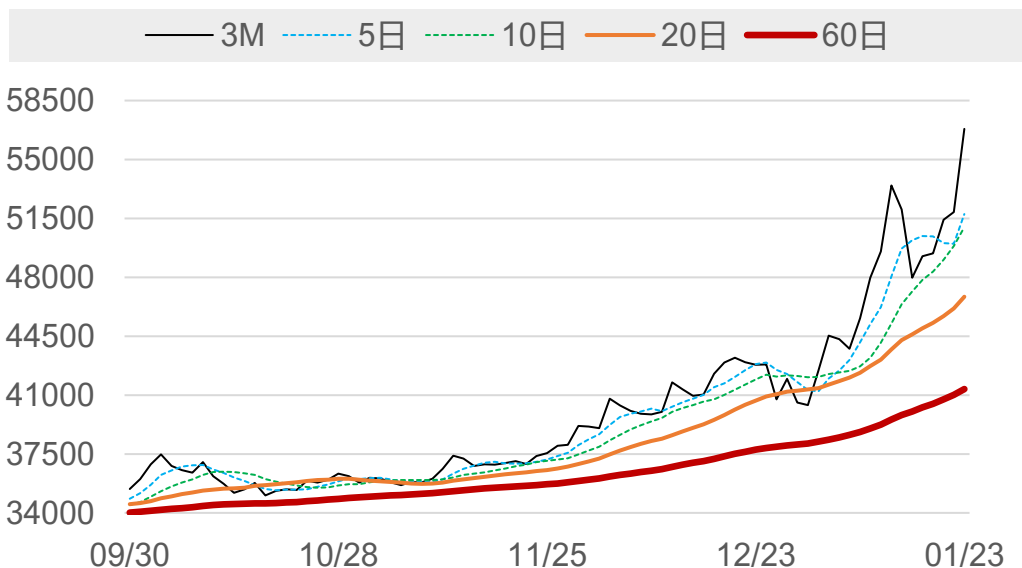
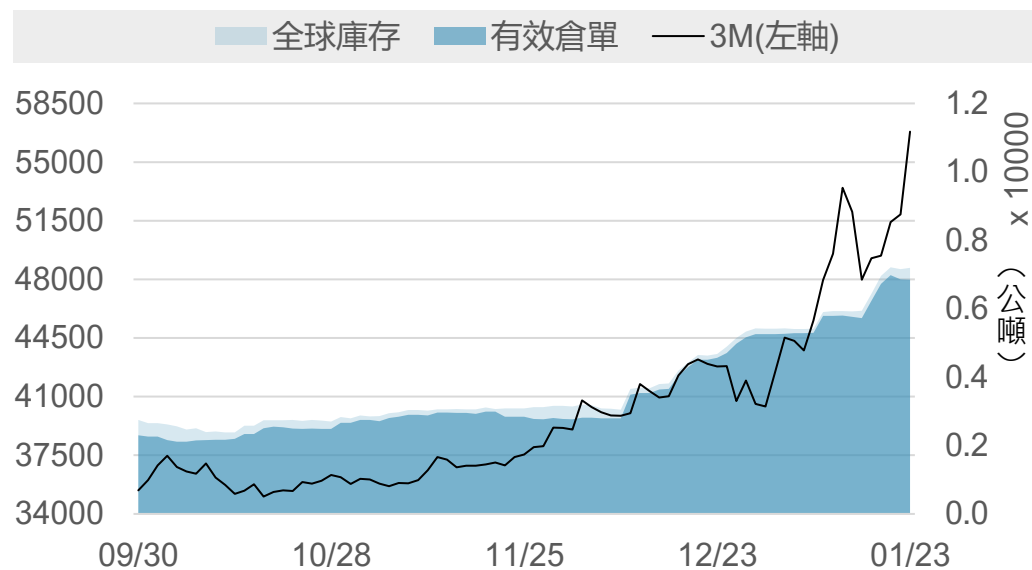
LME鎳

	2026/1/22	2026/1/23	增減	增減%
即期	17685	18625	+940	+5.32%
3 M	17996	18756	+760	+4.22%
基差 (即期-3M)	-311	-131	+180	▲
全球庫存(公噸)	284496	283728	-768	▼
有效倉單(公噸)	274362	274446	+84	▲
註銷倉單(公噸)	10134	9282	-852	▼
高雄庫存(公噸)	70080	69330	-750	▼
高雄市值(億台幣)	391.76	407.76	+15.99	▲



LME錫

	2026/1/22	2026/1/23	增減	增減%
即期	51290	54190	+2900	+5.65%
3 M	51877	56816	+4939	+9.52%
基差 (即期-3M)	-587	-2626	-2039	▼
全球庫存(公噸)	7155	7195	+40	▲
有效倉單(公噸)	6860	6850	-10	▼
註銷倉單(公噸)	295	345	+50	▲
高雄庫存(公噸)	25	25	0	-
高雄市值(億台幣)	0.41	0.43	+0.02	▲



LME銅庫存 (單位: 公噸)

排序	地點	庫存	變動	占全球庫存
1	台灣_高雄	83000	+300	48.34%
2	韓國_光陽	28525	0	16.61%
3	中國香港	17125	+900	9.97%
4	韓國_釜山	10950	+200	6.38%
5	荷蘭_鹿特丹	10150	-125	5.91%
6	美國_紐澳良	9375	+1975	5.46%
7	新加坡_新加坡	7025	-50	4.09%
8	德國_漢堡	3075	0	1.79%
9	西班牙_畢爾巴鄂	1575	+250	0.92%
10	義大利_里窩那	875	0	0.51%
11	馬來西亞_柔佛	25	0	0.01%
12				
13				
14				
15				
合計		171700	+3450	100%

LME鋁庫存 (單位: 公噸)

排序	地點	庫存	變動	占全球庫存
1	馬來西亞_巴生	316050	-2000	62.30%
2	韓國_光陽	139950	0	27.59%
3	台灣_高雄	45300	0	8.93%
4	荷蘭_鹿特丹	3450	0	0.68%
5	馬來西亞_柔佛	2200	0	0.43%
6	新加坡_新加坡	275	0	0.05%
7	義大利_的里雅斯特	50	0	0.01%
8	美國_巴爾的摩	0	0	0.00%
9				
10				
11				
12				
13				
14				
15				
合計		507275	-2000	100%

LME鉛庫存 (單位: 公噸)

排序	地點	庫存	變動	占全球庫存
1	新加坡_新加坡	213475	-1700	99.21%
2	台灣_高雄	1150	-1550	0.53%
3	義大利_里窩那	450	0	0.21%
4	西班牙_畢爾巴鄂	50	0	0.02%
5	義大利_的里雅斯特	25	0	0.01%
6	西班牙_巴塞羅納	25	0	0.01%
7	韓國_釜山	0	0	0.00%
8				
9				
10				
11				
12				
13				
14				
15				
合計		215175	-3250	100%

LME鋅庫存 (單位: 公噸)

排序	地點	庫存	變動	占全球庫存
1	新加坡_新加坡	73825	-150	66.21%
2	台灣_高雄	26850	-50	24.08%
3	馬來西亞_巴生	8575	0	7.69%
4	中國_香港	2225	0	2.00%
5	荷蘭_鹿特丹	25	0	0.02%
6				
7				
8				
9				
10				
11				
12				
13				
14				
15				
合計		111500	-200	100%

LME鎳庫存 (單位: 公噸)

排序	地點	庫存	變動	占全球庫存
1	新加坡_新加坡	79974	-108	28.19%
2	韓國_釜山	71814	0	25.31%
3	台灣_高雄	69330	-750	24.44%
4	荷蘭_鹿特丹	34212	+90	12.06%
5	韓國_光陽	14934	0	5.26%
6	馬來西亞_巴生	7620	0	2.69%
7	馬來西亞_柔佛	2886	0	1.02%
8	阿聯_杜拜	1950	0	0.69%
9	中國_香港	900	0	0.32%
10	美國_巴爾的摩	108	0	0.04%
11				
12				
13				
14				
15				
合計		283728	-768	100%

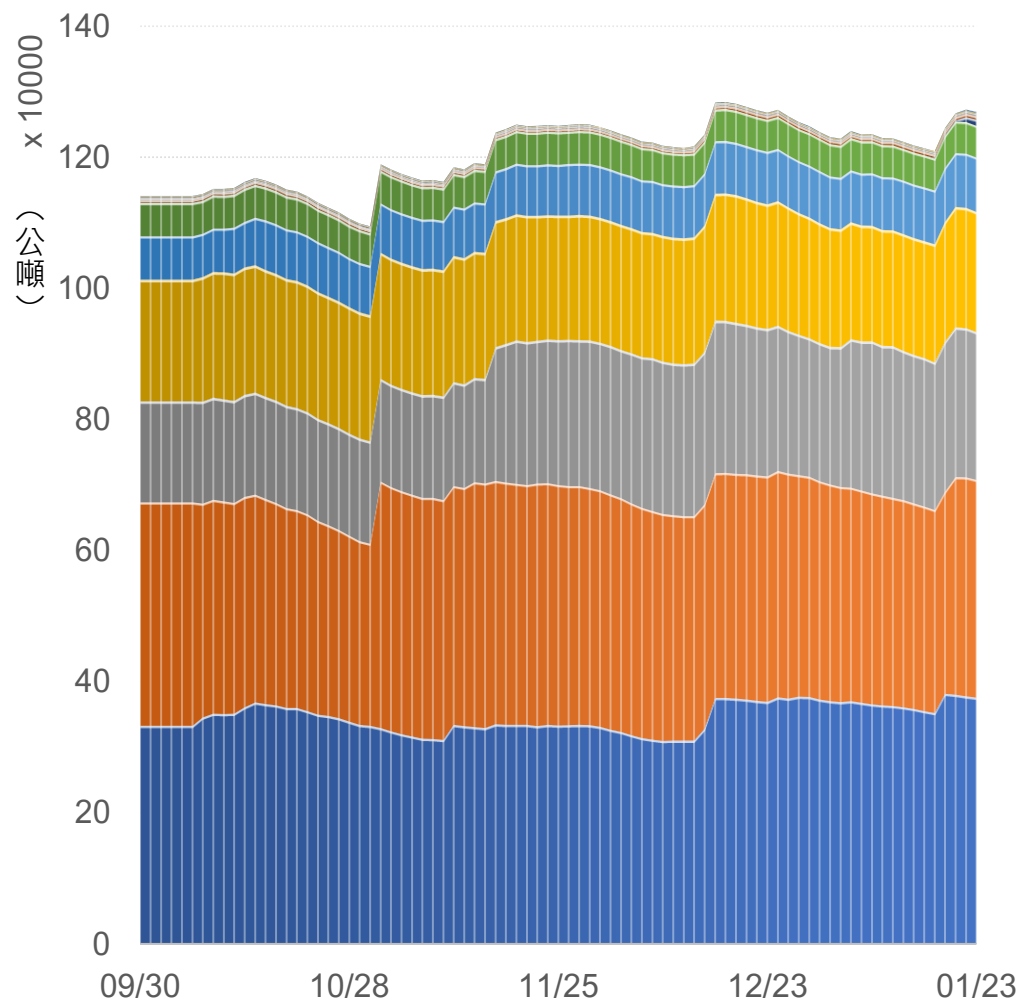
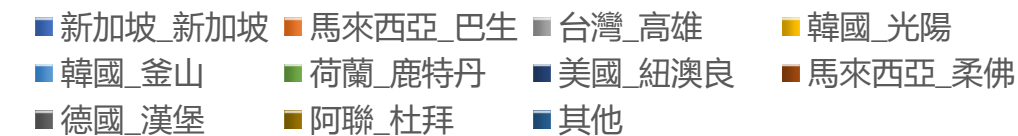
LME錫庫存 (單位: 公噸)

排序	地點	庫存	變動	占全球庫存
1	馬來西亞_巴生港	2915	+15	40.51%
2	中國_香港	2500	0	34.75%
3	新加坡_新加坡	925	0	12.86%
4	荷蘭_鹿特丹	555	0	7.71%
5	美國_巴爾的摩	185	+25	2.57%
6	西班牙_畢爾巴鄂	75	0	1.04%
7	台灣_高雄	25	0	0.35%
8	馬來西亞_柔佛	15	0	0.21%
9				
10				
11				
12				
13				
14				
15				
合計		7195	+40	100%

LME全球前10大港口總庫存 (單位: 公噸)

排序	地點	總庫存	增減	占全球庫存
1	新加坡_新加坡	375499	-2008	28.96%
2	馬來西亞_巴生	332245	-2000	25.62%
3	台灣_高雄	225655	-2050	17.40%
4	韓國_光陽	183409	0	14.15%
5	韓國_釜山	82764	+200	6.38%
6	荷蘭_鹿特丹	48392	-35	3.73%
7	美國_紐澳良	9375	+1975	0.72%
8	馬來西亞_柔佛	5126	0	0.40%
9	德國_漢堡	3075	0	0.24%
10	阿聯_杜拜	1950	0	0.15%
11	其他	2018	+275	0.16%
合計		1296573	-2728	100%

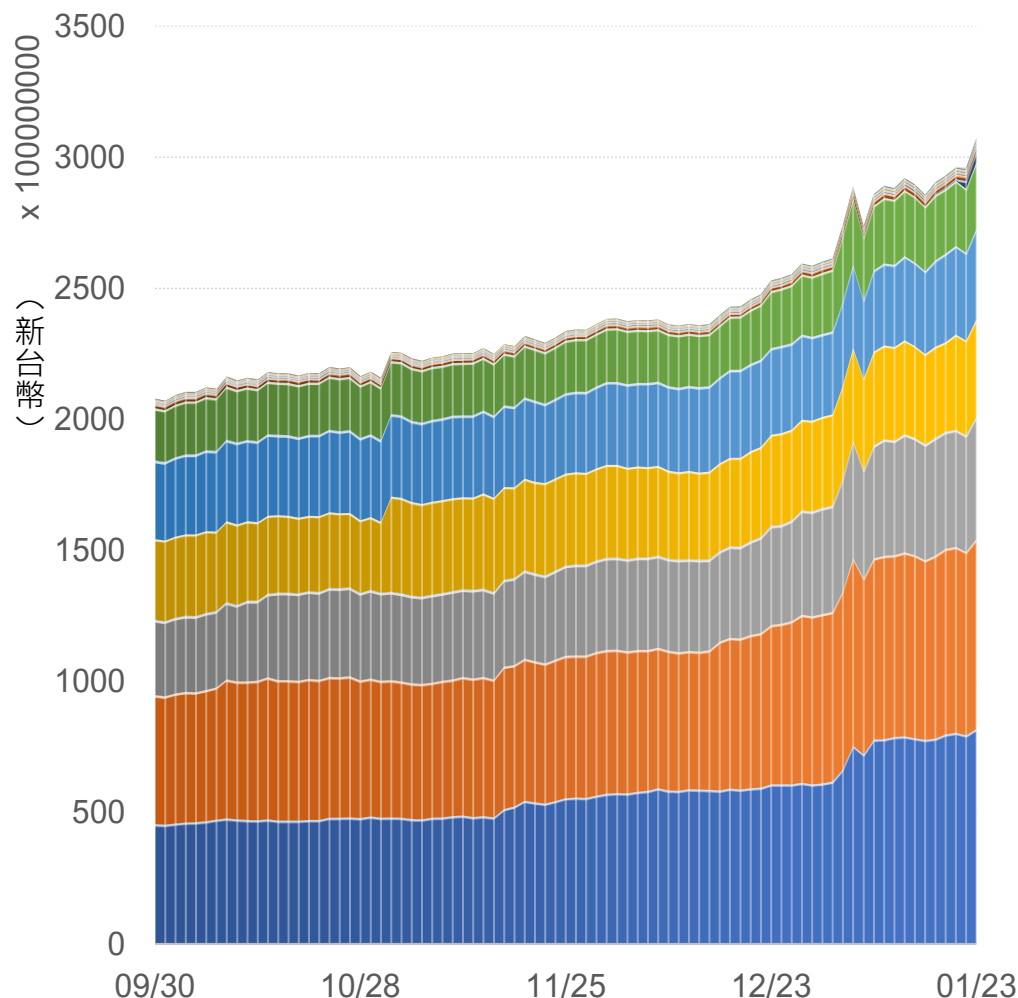
排序	地點	總庫存	增減	占全球庫存
1	亞洲合計	1206648	-5858	93.06%
2	歐洲合計	53192	+215	4.10%
3	美洲合計	9668	+2000	0.75%
合計		1296573	-2728	100%



LME全球前10大港口總庫存市值 (單位：億新台幣)

排序	地點	總庫存市值	增減	占全球市值
1	台灣_高雄	820.24	+25.11	25.24%
2	新加坡_新加坡	724.42	+24.69	22.29%
3	韓國_釜山	467.04	+22.66	14.37%
4	馬來西亞_巴生	370.36	+8.27	11.40%
5	韓國_光陽	344.50	+10.30	10.60%
6	荷蘭_鹿特丹	255.60	+11.43	7.87%
7	美國_紐澳良	38.25	+8.70	1.18%
8	馬來西亞_柔佛	19.54	+0.91	0.60%
9	德國_漢堡	12.55	+0.27	0.39%
10	阿聯_杜拜	11.47	+0.57	0.35%
11	其他	10.34	+1.74	0.32%
合計		3249.52	+125.30	100%

排序	地點	總庫存市值	增減	占全球市值
1	亞洲合計	2757.56	+92.51	84.86%
2	歐洲合計	274.69	+12.84	8.45%
3	美洲合計	42.05	+9.30	1.29%
合計		3249.52	+125.30	100%



敬語

本研究報告純屬研究性質僅供參考，不保證其完整性及精確性，報告內容具時效性，邇後若有變更，本公司將不做預告或主動更新。交易人應審慎考量本身之需求及交易可能衍生之風險，並就交易結果自行負責，本公司恕不負任何法律責任，亦不作任何保證。未經本公司授權，禁止以任何形式複製、轉載或節錄。

永豐期貨股份有限公司 | 台北市重慶南路一段2號8樓 | 02-2381-1799 | 114年金管期總字第010號 | 顧問事業部