



LME

基本金屬日報

2026年1月23日 永豐期貨顧問事業部編制

LME 3M收盤行情

商品	價格	增減	增減%	今年以來	0% (52週低)	↔	100% (52週高)
銅	12755.5	-54.5	-0.43%	+45.48%			
鋁	3132.5	+17.5	+0.56%	+22.77%			
鉛	2020	-2.0	-0.10%	+3.48%			
鋅	3211	+35.5	+1.12%	+7.81%			
鎳	17996	0	0	+17.41%			
錫	51877	+460	+0.89%	+78.38%			

LME全球庫存 (單位: 公噸)

商品	全球庫存	有效倉單	註銷倉單	註銷倉單佔比%
銅	168250 (+8850)	121150 (+8575)	47100 (+275)	27.99% (-1.38%)
鋁	509275 (+2100)	482475 (+4100)	26800 (-2000)	5.26% (-0.42%)
鉛	218425 (-4225)	187075 (0)	31350 (-4225)	14.35% (-1.63%)
鋅	111700 (-150)	102875 (0)	8825 (-150)	7.90% (-0.12%)
鎳	284496 (-168)	274362 (+612)	10134 (-780)	3.56% (-0.27%)
錫	7155 (-55)	6860 (-120)	295 (+65)	4.12% (+0.93%)

LME高雄港庫存 (單位: 公噸、億新台幣)

商品	高雄港庫存	有效倉單	註銷倉單	註銷占比%	佔全球庫存%	市值
銅	82700 (+550)	58000 (+800)	24700 (-250)	29.87% (-0.50%)	49.15% (-2.38%)	330.19 (-4.88)
鋁	45300 (0)	45300 (0)	0 (0)	0 (0)	8.89% (-0.04%)	44.29 (-0.30)
鉛	2700 (-1800)	100 (0)	2600 (-1800)	96.30% (-1.48%)	1.24% (-0.78%)	1.69 (-1.14)
鋅	26900 (-50)	22975 (0)	3925 (-50)	14.59% (-0.16%)	24.08% (-0.01%)	26.78 (-0.08)
鎳	70080 (0)	64104 (0)	5976 (0)	8.53% (0)	24.63% (+0.01%)	391.76 (-3.99)
錫	25 (0)	25 (0)	0 (0)	0 (0)	0.35% (+0.00%)	0.41 (-0.01)

高雄港總庫存

227705
-1300

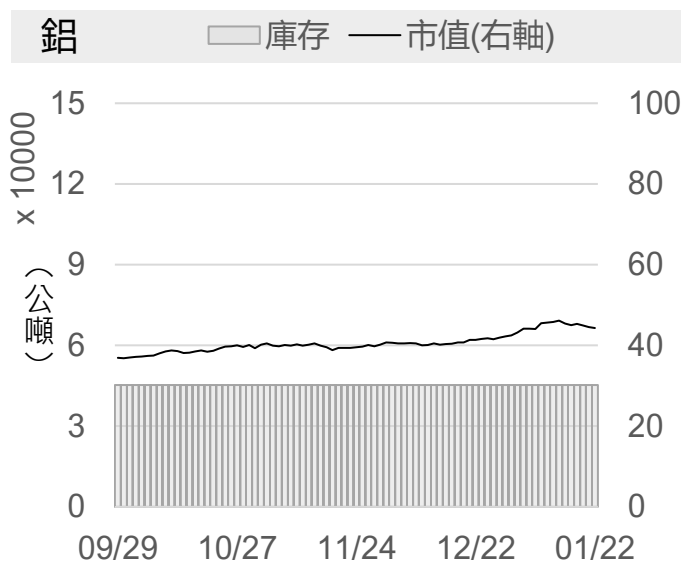
高雄港總市值

795.13
-10.39

新台幣匯率

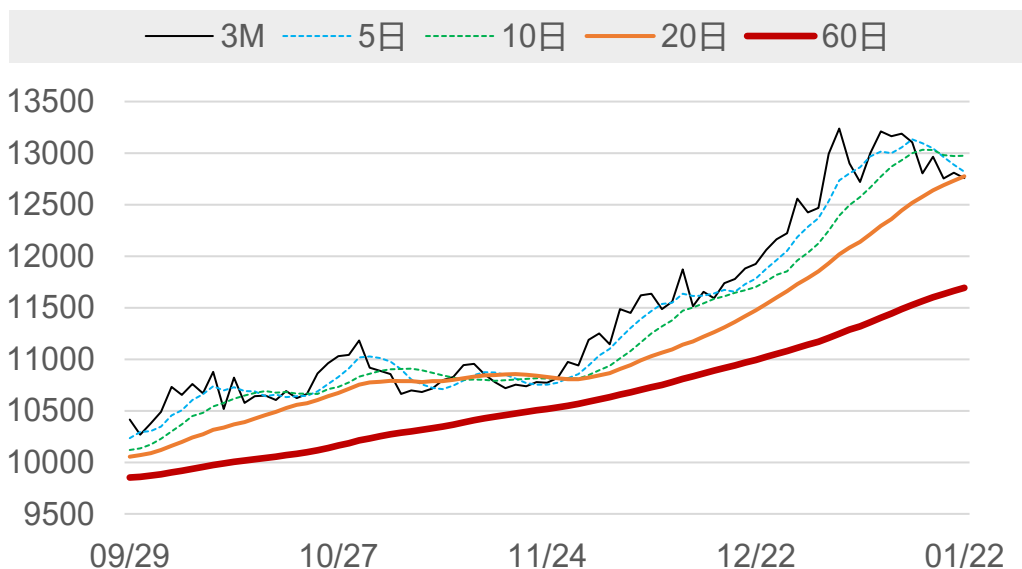
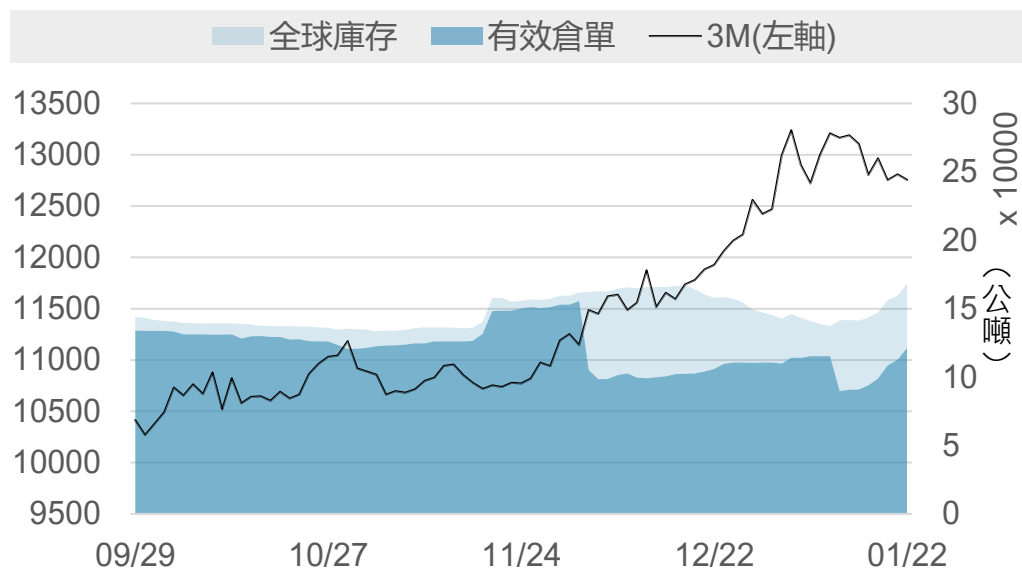
31.610
-0.018

LME高雄港庫存與市值變化走勢圖 (單位：公噸、億新台幣)



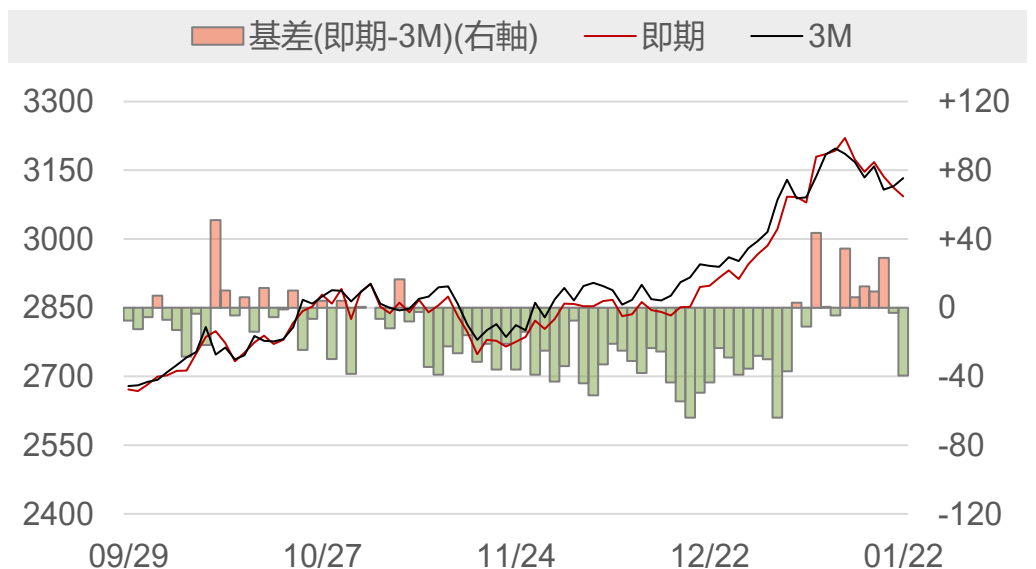
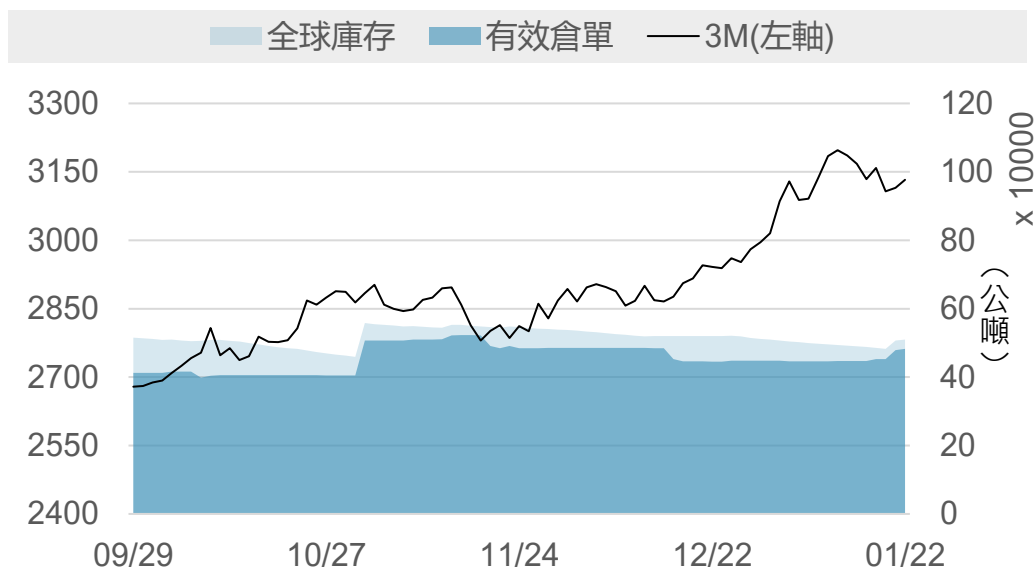
LME銅

	2026/1/21	2026/1/22	增減	增減%
即期	12896	12631	-265.0	-2.05%
3 M	12810	12755.5	-54.5	-0.43%
基差 (即期-3M)	+86.0	-124.5	-210.5	▼
全球庫存(公噸)	159400	168250	+8850	▲
有效倉單(公噸)	112575	121150	+8575	▲
註銷倉單(公噸)	46825	47100	+275	▲
高雄庫存(公噸)	82150	82700	+550	▲
高雄市值(億台幣)	335.07	330.19	-4.88	▼



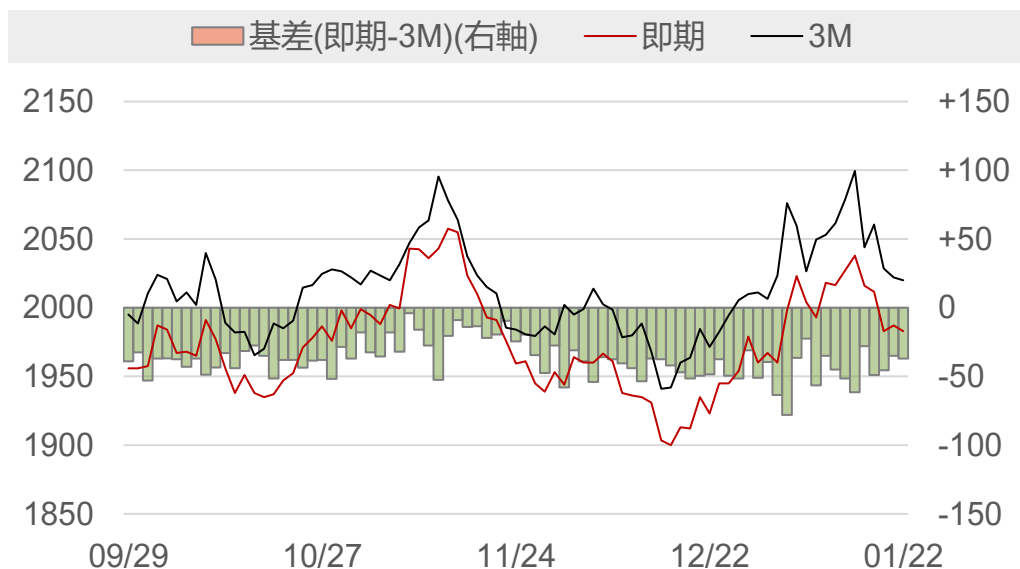
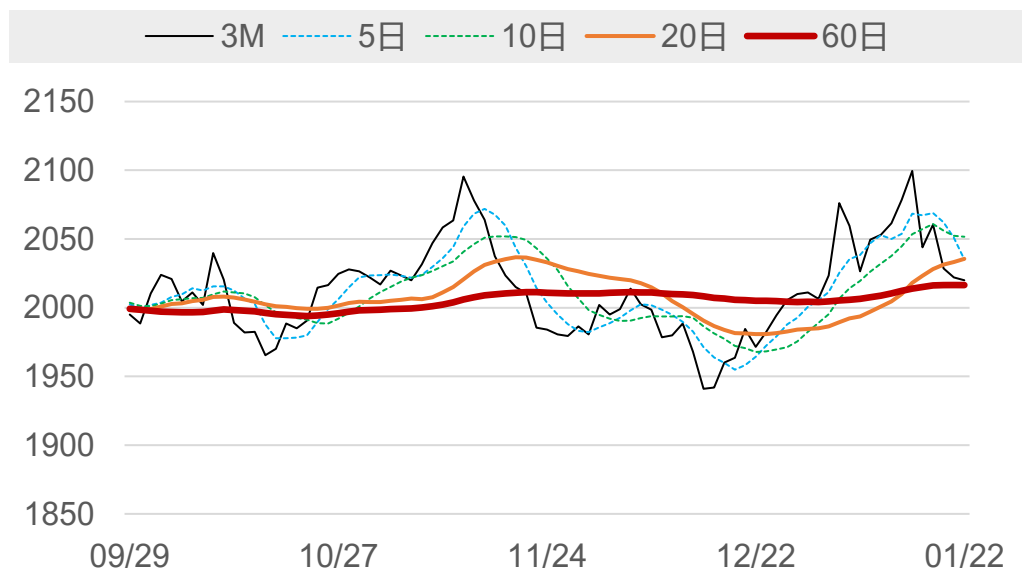
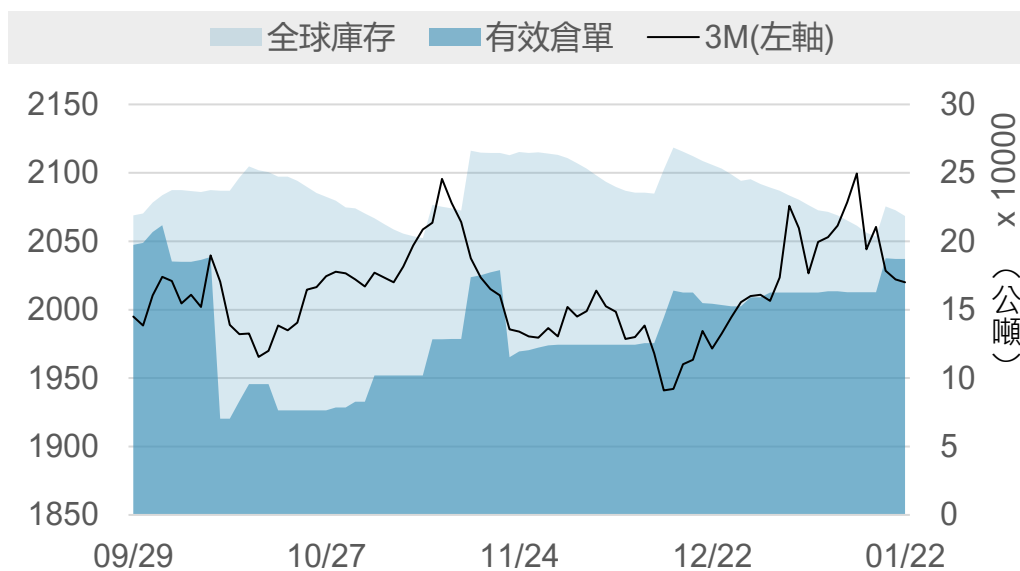
LME鋁

	2026/1/21	2026/1/22	增減	增減%
即期	3112	3093	-19.0	-0.61%
3 M	3115	3132.5	+17.5	+0.56%
基差 (即期-3M)	-3.0	-39.5	-36.5	▼
全球庫存(公噸)	507175	509275	+2100	▲
有效倉單(公噸)	478375	482475	+4100	▲
註銷倉單(公噸)	28800	26800	-2000	▼
高雄庫存(公噸)	45300	45300	0	-
高雄市值(億台幣)	44.59	44.29	-0.30	▼



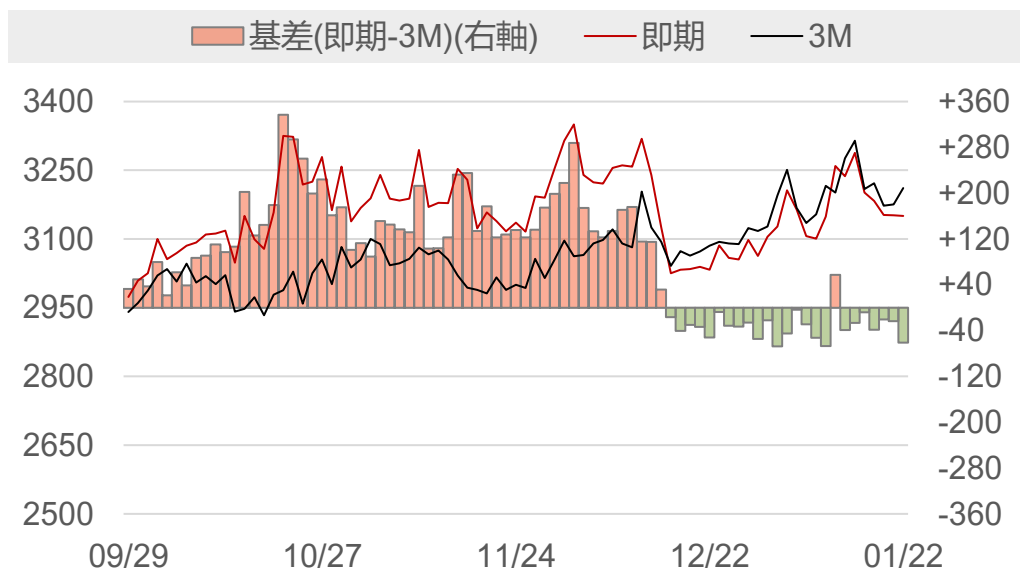
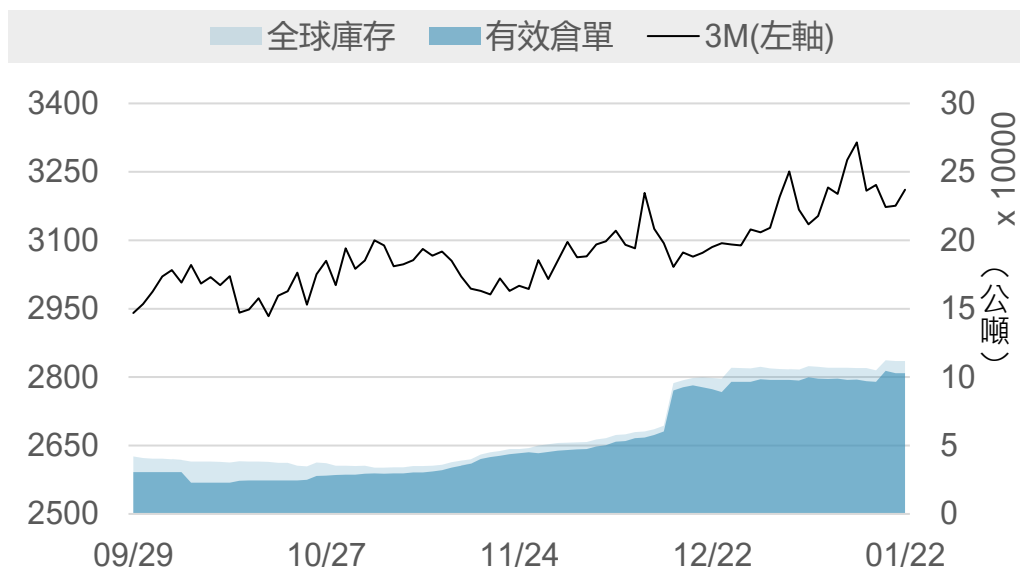
LME鉛

	2026/1/21	2026/1/22	增減	增減%
即期	1987	1983	-4.0	-0.20%
3 M	2022	2020	-2.0	-0.10%
基差 (即期-3M)	-35.0	-37.0	-2.0	▼
全球庫存(公噸)	222650	218425	-4225	▼
有效倉單(公噸)	187075	187075	0	-
註銷倉單(公噸)	35575	31350	-4225	▼
高雄庫存(公噸)	4500	2700	-1800	▼
高雄市值(億台幣)	2.83	1.69	-1.14	▼



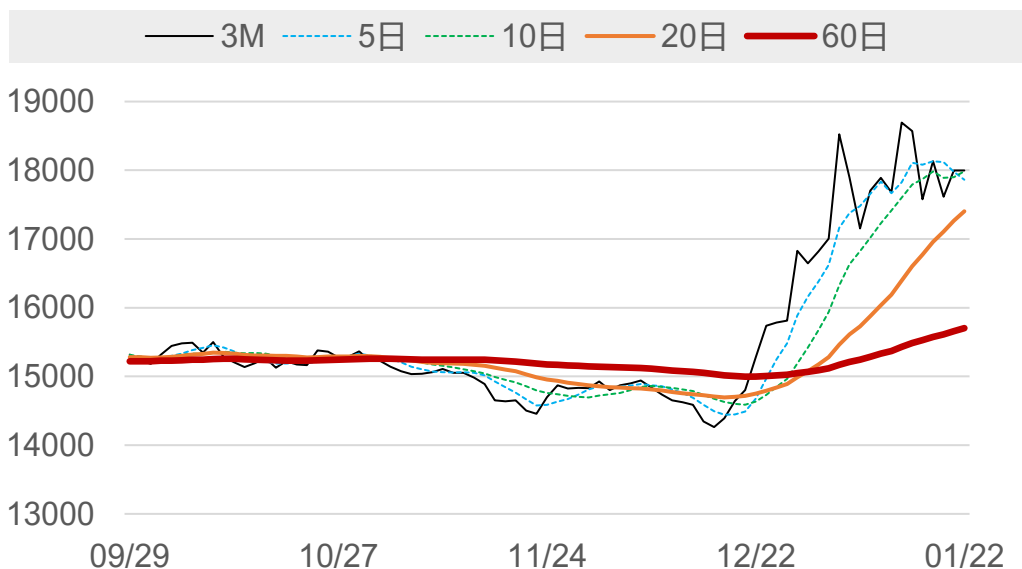
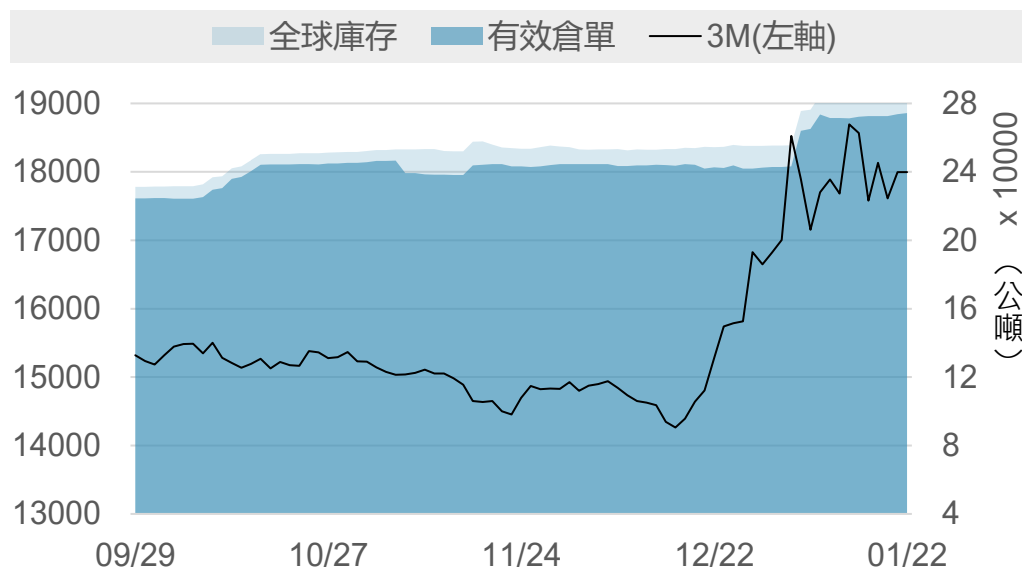
LME錳

	2026/1/21	2026/1/22	增減	增減%
即期	3152	3150	-2.0	-0.06%
3 M	3175.5	3211	+35.5	+1.12%
基差 (即期-3M)	-23.5	-61.0	-37.5	▼
全球庫存(公噸)	111850	111700	-150	▼
有效倉單(公噸)	102875	102875	0	-
註銷倉單(公噸)	8975	8825	-150	▼
高雄庫存(公噸)	26950	26900	-50	▼
高雄市值(億台幣)	26.87	26.78	-0.08	▼



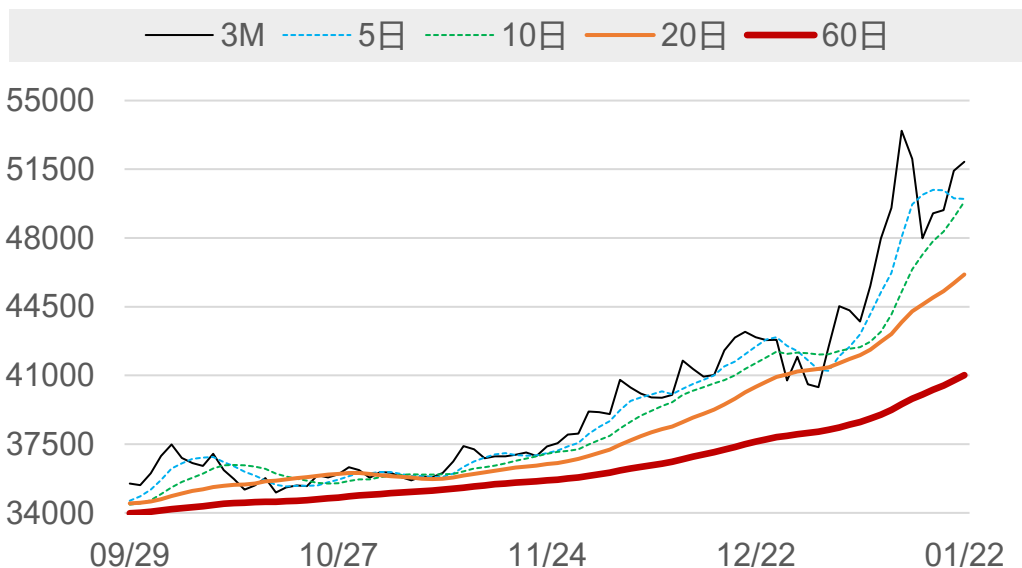
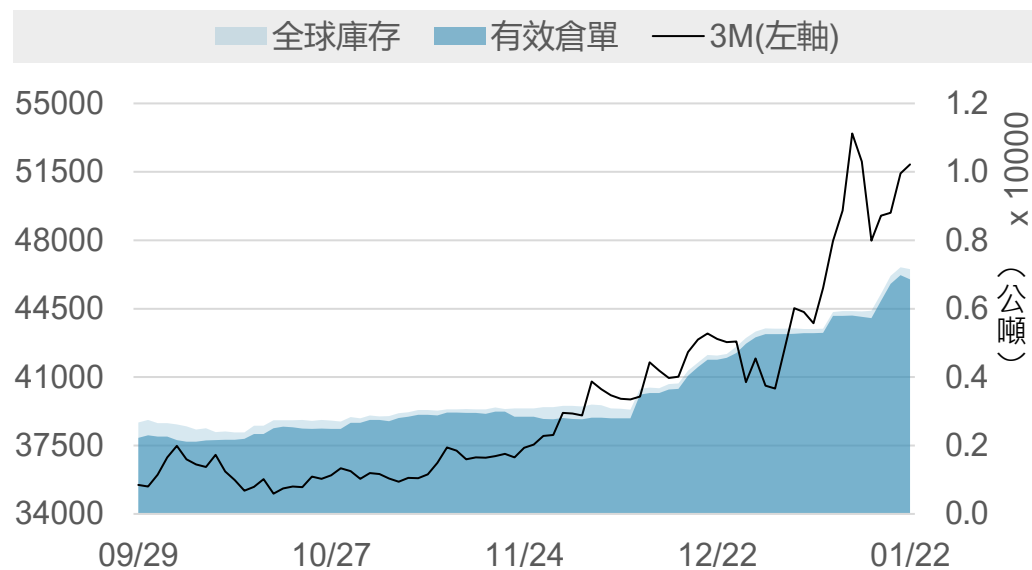
LME鎳

	2026/1/21	2026/1/22	增減	增減%
即期	17855	17685	-170	-0.95%
3 M	17996	17996	0	0
基差 (即期-3M)	-141	-311	-170	▼
全球庫存(公噸)	284664	284496	-168	▼
有效倉單(公噸)	273750	274362	+612	▲
註銷倉單(公噸)	10914	10134	-780	▼
高雄庫存(公噸)	70080	70080	0	-
高雄市值(億台幣)	395.75	391.76	-3.99	▼



LME錫

	2026/1/21	2026/1/22	增減	增減%
即期	52140	51290	-850	-1.63%
3 M	51417	51877	+460	+0.89%
基差 (即期-3M)	+723	-587	-1310	▼
全球庫存(公噸)	7210	7155	-55	▼
有效倉單(公噸)	6980	6860	-120	▼
註銷倉單(公噸)	230	295	+65	▲
高雄庫存(公噸)	25	25	0	-
高雄市值(億台幣)	0.41	0.41	-0.01	▼



LME銅庫存 (單位: 公噸)

排序	地點	庫存	變動	占全球庫存
1	台灣_高雄	82700	+550	49.15%
2	韓國_光陽	28525	0	16.95%
3	中國香港	16225	+775	9.64%
4	韓國_釜山	10750	+450	6.39%
5	荷蘭_鹿特丹	10275	-125	6.11%
6	美國_紐澳良	7400	+5875	4.40%
7	新加坡_新加坡	7075	0	4.21%
8	德國_漢堡	3075	0	1.83%
9	西班牙_畢爾巴鄂	1325	+1325	0.79%
10	義大利_里窩那	875	0	0.52%
11	馬來西亞_柔佛	25	0	0.01%
12				
13				
14				
15				
合計		168250	+8850	100%

LME鋁庫存 (單位: 公噸)

排序	地點	庫存	變動	占全球庫存
1	馬來西亞_巴生	318050	+2100	62.45%
2	韓國_光陽	139950	0	27.48%
3	台灣_高雄	45300	0	8.89%
4	荷蘭_鹿特丹	3450	0	0.68%
5	馬來西亞_柔佛	2200	0	0.43%
6	新加坡_新加坡	275	0	0.05%
7	義大利_的里雅斯特	50	0	0.01%
8	美國_巴爾的摩	0	0	0.00%
9				
10				
11				
12				
13				
14				
15				
合計		509275	+2100	100%

LME鉛庫存 (單位: 公噸)

排序	地點	庫存	變動	占全球庫存
1	新加坡_新加坡	215175	-1950	98.51%
2	台灣_高雄	2700	-1800	1.24%
3	義大利_里窩那	450	-475	0.21%
4	西班牙_畢爾巴鄂	50	0	0.02%
5	義大利_的里雅斯特	25	0	0.01%
6	西班牙_巴塞羅納	25	0	0.01%
7	韓國_釜山	0	0	0.00%
8				
9				
10				
11				
12				
13				
14				
15				
合計		218425	-4225	100%

LME鋅庫存 (單位: 公噸)

排序	地點	庫存	變動	占全球庫存
1	新加坡_新加坡	73975	-100	66.23%
2	台灣_高雄	26900	-50	24.08%
3	馬來西亞_巴生	8575	0	7.68%
4	中國_香港	2225	0	1.99%
5	荷蘭_鹿特丹	25	0	0.02%
6				
7				
8				
9				
10				
11				
12				
13				
14				
15				
合計		111700	-150	100%

LME鎳庫存 (單位: 公噸)

排序	地點	庫存	變動	占全球庫存
1	新加坡_新加坡	80082	-318	28.15%
2	韓國_釜山	71814	+150	25.24%
3	台灣_高雄	70080	0	24.63%
4	荷蘭_鹿特丹	34122	0	11.99%
5	韓國_光陽	14934	0	5.25%
6	馬來西亞_巴生	7620	0	2.68%
7	馬來西亞_柔佛	2886	0	1.01%
8	阿聯_杜拜	1950	0	0.69%
9	中國_香港	900	0	0.32%
10	美國_巴爾的摩	108	0	0.04%
11				
12				
13				
14				
15				
合計		284496	-168	100%

LME錫庫存 (單位: 公噸)

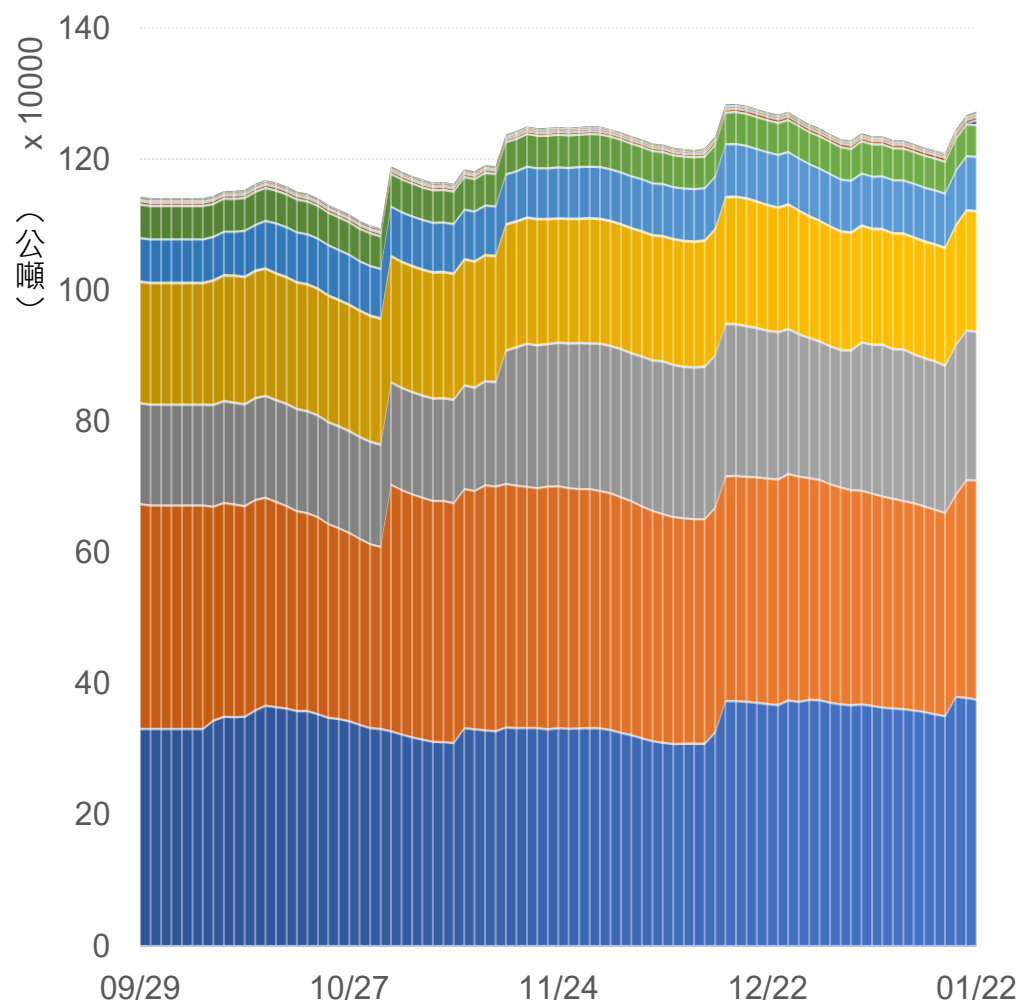
排序	地點	庫存	變動	占全球庫存
1	馬來西亞_巴生港	2900	-50	40.53%
2	中國_香港	2500	0	34.94%
3	新加坡_新加坡	925	0	12.93%
4	荷蘭_鹿特丹	555	-5	7.76%
5	美國_巴爾的摩	160	0	2.24%
6	西班牙_畢爾巴鄂	75	0	1.05%
7	台灣_高雄	25	0	0.35%
8	馬來西亞_柔佛	15	0	0.21%
9				
10				
11				
12				
13				
14				
15				
合計		7155	-55	100%

LME全球前10大港口總庫存 (單位: 公噸)

排序	地點	總庫存	增減	占全球庫存
1	新加坡_新加坡	377507	-2368	29.05%
2	馬來西亞_巴生	334245	+2100	25.72%
3	台灣_高雄	227705	-1300	17.53%
4	韓國_光陽	183409	0	14.12%
5	韓國_釜山	82564	+600	6.35%
6	荷蘭_鹿特丹	48427	-130	3.73%
7	美國_紐澳良	7400	+5875	0.57%
8	馬來西亞_柔佛	5126	0	0.39%
9	德國_漢堡	3075	0	0.24%
10	阿聯_杜拜	1950	0	0.15%
11	其他	1743	+1325	0.13%
合計		1299301	+6352	100%

排序	地點	總庫存	增減	占全球庫存
1	亞洲合計	1212506	-968	93.32%
2	歐洲合計	52977	+1195	4.08%
3	美洲合計	7668	+5875	0.59%
合計		1299301	+6352	100%

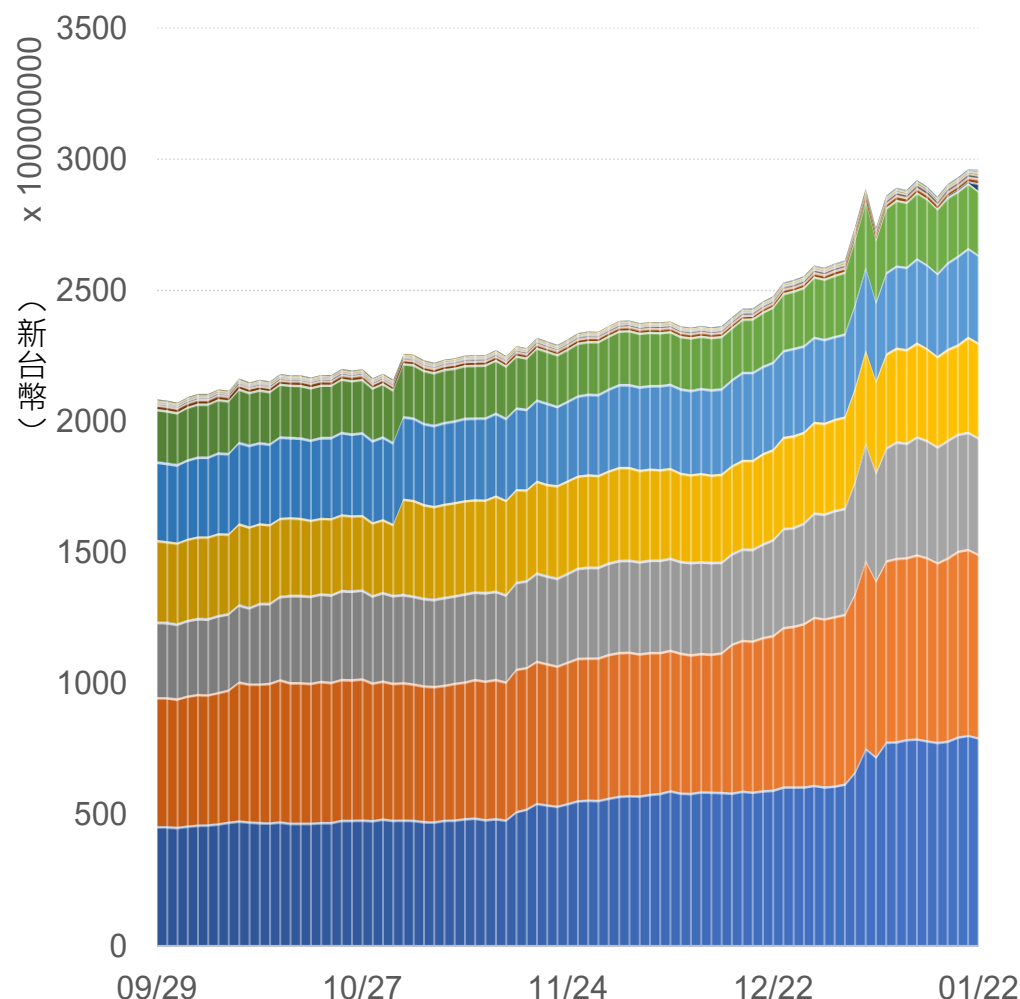
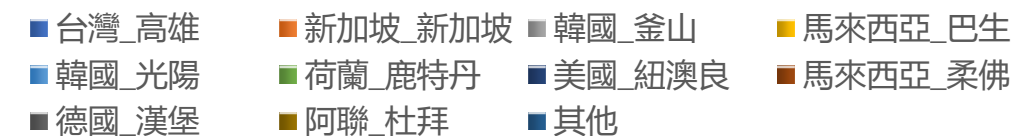
■ 新加坡_新加坡 ■ 馬來西亞_巴生 ■ 台灣_高雄 ■ 韓國_光陽
■ 韓國_釜山 ■ 荷蘭_鹿特丹 ■ 美國_紐澳良 ■ 馬來西亞_柔佛
■ 德國_漢堡 ■ 阿聯_杜拜 ■ 其他



LME全球前10大港口總庫存市值 (單位：億新台幣)

排序	地點	總庫存市值	增減	占全球市值
1	台灣_高雄	795.13	-10.39	25.45%
2	新加坡_新加坡	699.73	-8.99	22.40%
3	韓國_釜山	444.38	-2.33	14.22%
4	馬來西亞_巴生	362.09	-0.47	11.59%
5	韓國_光陽	334.20	-4.23	10.70%
6	荷蘭_鹿特丹	244.17	-3.60	7.82%
7	美國_紐澳良	29.55	+23.33	0.95%
8	馬來西亞_柔佛	18.63	-0.19	0.60%
9	德國_漢堡	12.28	-0.26	0.39%
10	阿聯_杜拜	10.90	-0.11	0.35%
11	其他	8.60	+5.24	0.28%

排序	地點	總庫存市值	增減	占全球市值
1	亞洲合計	2665.06	-26.70	85.30%
2	歐洲合計	261.85	+1.43	8.38%
3	美洲合計	32.74	+23.27	1.05%
合計		3124.22	-3.00	100%



敬語

本研究報告純屬研究性質僅供參考，不保證其完整性及精確性，報告內容具時效性，邇後若有變更，本公司將不做預告或主動更新。交易人應審慎考量本身之需求及交易可能衍生之風險，並就交易結果自行負責，本公司恕不負任何法律責任，亦不作任何保證。未經本公司授權，禁止以任何形式複製、轉載或節錄。

永豐期貨股份有限公司 | 台北市重慶南路一段2號8樓 | 02-2381-1799 | 114年金管期總字第010號 | 顧問事業部